



Gemeinde Klein-Neusiedl

2. Nachtragsvoranschlag 2023

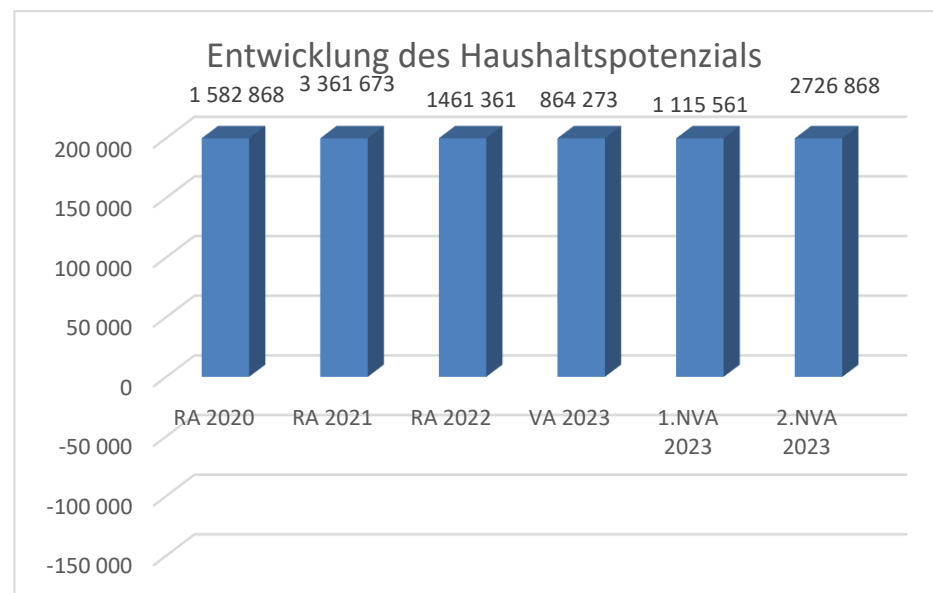
Vorbericht

Vorbericht zum 2.Nachtragsvoranschlag 2023 gemäß § 3 der NÖ Gemeindehaushaltsverordnung (NÖ GHVO)

Entwicklung des Haushaltspotenzials

Erläuterung: Das Haushaltspotential hat seine Grundlage in § 67 Z. 11 der NÖ Gemeindeordnung 1973 (NÖ GO 1973) und ist erstmals im Voranschlag 2020 auszuweisen. Die Angaben zu den Vorjahren entfallen daher.

Haushaltspotential: Differenz der wiederkehrenden Mittelaufbringungen abzüglich der wiederkehrenden Mittelverwendungen unter Berücksichtigung der entsprechenden Forderungen und Verbindlichkeiten. Das Haushaltspotenzial ist eine wichtige Kenngröße und gibt die aktuelle Leistungsfähigkeit der Gemeinde wieder. Das schafft Vergleichbarkeit mit der bisherigen Rechtslage, aus der Überschüsse und Abgänge abzuleiten waren und dient der Transparenz.



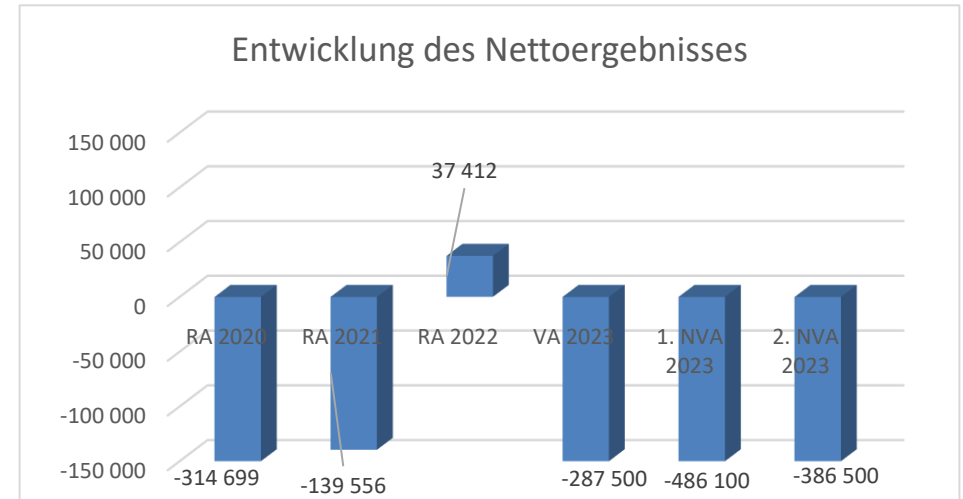
Entwicklung des Nettoergebnisses

Erläuterung:

Beim Nettoergebnis handelt es sich um das Ergebnis des Ergebnisvoranschlags und ist erstmals für das Haushaltsjahr 2020 auszuweisen. Die Angaben zu den Vorjahren entfallen daher.

Ein positives Nettoergebnis bedeutet, dass die Erträge voraussichtlich ausreichend sein werden, die Aufwendungen für die kommunalen Leistungen (inklusive des Werteverzehrs des Anlagevermögens in Form der Abschreibungen) abzudecken.

Ein negatives Nettoergebnis heißt, dass dies nicht zur Gänze (in der Höhe des negativen Wertes) möglich ist.

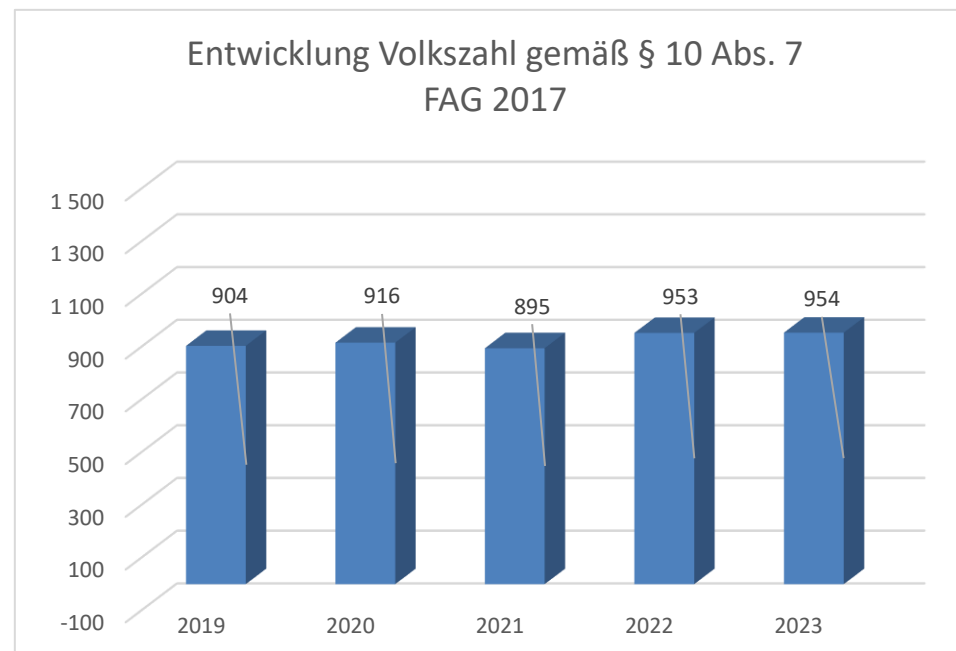


Entwicklung der Volkszahl gemäß § 10 Abs. 7 FAG 2017, BGBl. I Nr. 116/2016 in der Fassung BGBl. I Nr. 106/2018

Erläuterung:

Die Volkszahl gemäß § 10 Abs. 7 FAG 2017 wird jährlich von der Bundesanstalt Statistik Austria zum Stichtag 31. Oktober festgestellt und wirkt mit dem Beginn des übernächsten Kalenderjahres. Sie dient für die Berechnung der Abgabenertragsanteile und darf nicht automatisch mit der Volkszahl für die Berechnung der Gemeinderatsmandate verwechselt werden.

Eine Erhöhung bzw. Verminderung der Volkszahl (jährlich) ist ein wesentlicher Indikator für die Berechnung der Abgabenertragsanteile.

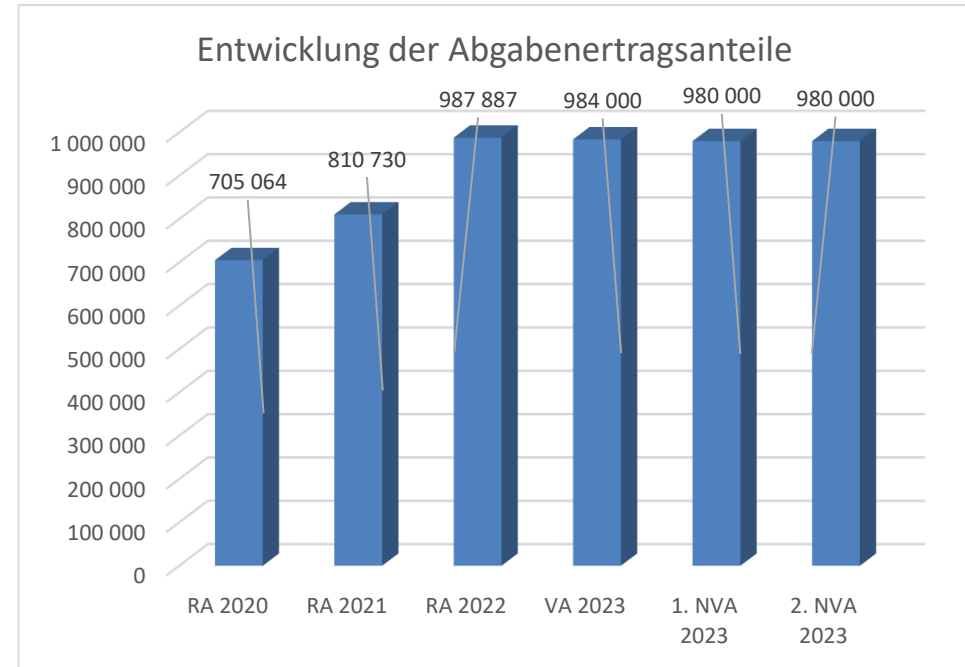


Entwicklung der Abgabenertragsanteile

Erläuterung:

Die Gebietskörperschaften (Bund, Länder und Gemeinden) erhalten auf Basis des aktuellen Finanzausgleichs aus den gemeinschaftlichen Bundesabgaben (z.B. Umsatzsteuer, Körperschaftssteuer, Lohnsteuer, Versicherungssteuer, Mineralölsteuer, Normverbrauchsabgabe, Tabaksteuer udgl.) entsprechende Anteile. Im Bereich der Gemeinden spielen dabei die Volkszahl und der abgestufte Bevölkerungsschlüssel eine besondere Rolle. Die sogenannten „Abgabenertragsanteile“ bilden in den meisten Gemeinden die wichtigste Einnahmequelle.

Ein Steigen der Abgabenertragsanteile weist auch auf eine Erhöhung der Volkszahl hin.

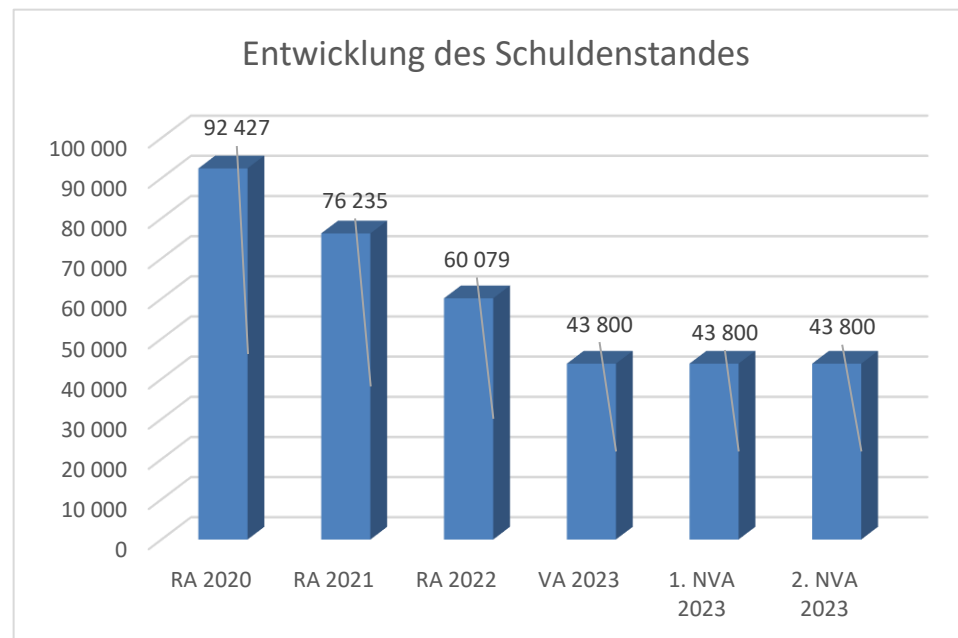


Entwicklung des Schuldenstandes

Erläuterung:

Die Entwicklung des Schuldenstandes zeigt auf, inwieweit der Schuldenstand über die Jahre erhöht oder reduziert wird.

Begründung durch die Gemeinde:



Entwicklung der Rücklagen mit Zahlungsmittelreserve

Erläuterung:

Die Entwicklung der Rücklagen zeigt an, inwieweit Rücklagen vorhanden sind und ob Rücklagen aufgebaut bzw. aufgebraucht werden.

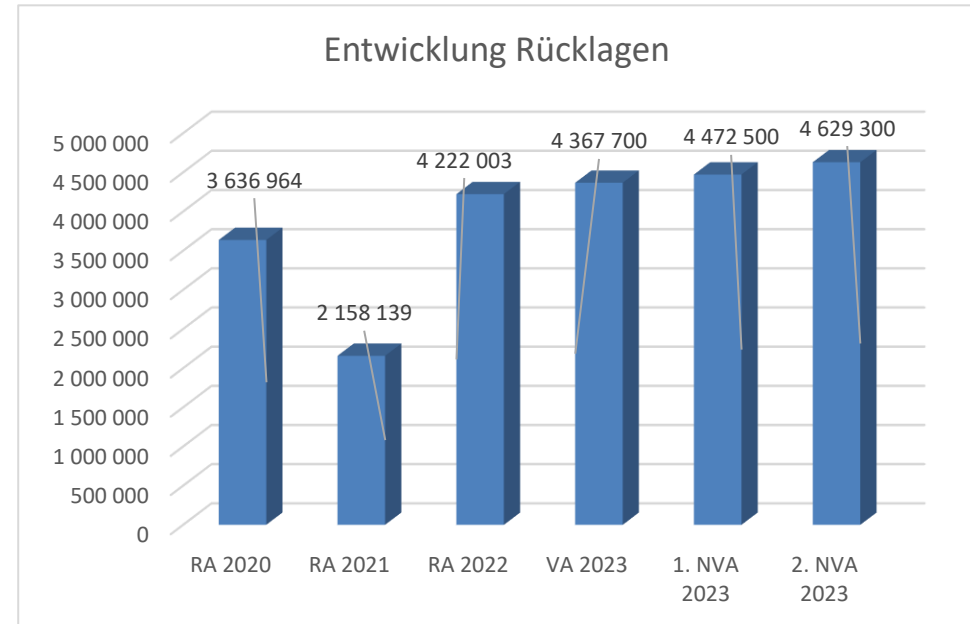
Blauer Balken Rücklagen mit Zahlungsmittelreserve.

Begründung durch die Gemeinde:

2016 wurde das Sparbuch (Katastrophe) aufgelöst.

Ab 2018 Termineinlagen bei der Kommunalkredit

Ab 2019 Rücklagen für Jubiläen und Abfertigungen. 2019 werden auch die bis dato zu bildenden Rückstellungen eingerechnet. Eine budgetäre Rücklage für den Überschuss des 1.NVA 2019 wurde gebildet.

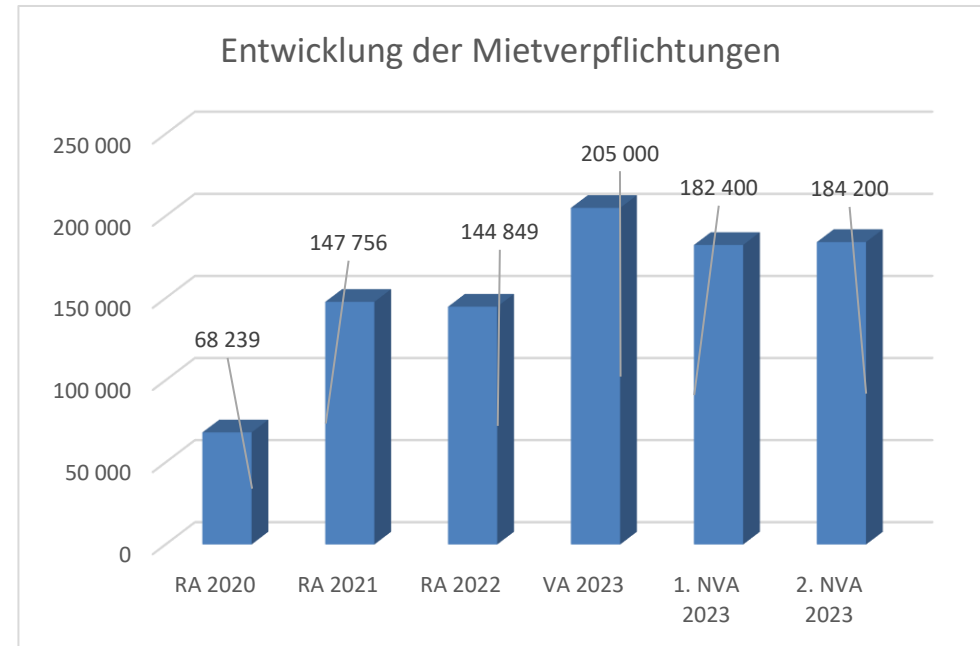


Entwicklung der Mietverpflichtungen

Erläuterung:

Bei den Mietverpflichtungen handelt es sich nicht um Finanzschulden (z.B. Darlehen), sondern um Verwaltungsschulden. Unabhängig davon stellen Mietverbindlichkeiten Leistungsverpflichtungen für die Gemeinden dar und sind daher bei einer allfälligen Finanzlagenberechnung entsprechend zu berücksichtigen.

Die Mietverpflichtungen sind mit Beginn des Jahres 2020 in einer eigenen Anlage gemäß VRV 2015 festzuhalten.



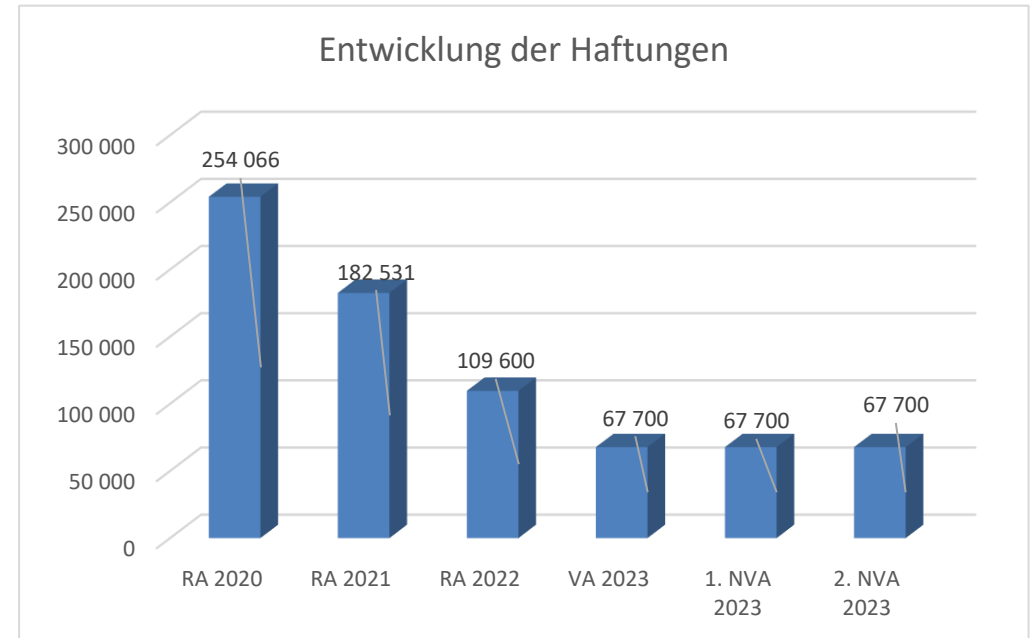
Entwicklung der Haftungen

Erläuterung:

Eine Gemeinde darf Bürgschaften und sonstige Haftungen nur übernehmen, wenn hierfür ein besonderes Interesse der Gemeinde gegeben ist, der Schuldner nachweist, dass eine ordnungsgemäße Verzinsung und Tilgung gesichert ist, die Haftungen befristet sind, der Betrag, für den gehaftet wird, ziffernmäßig bestimmt ist und die Gemeinde den daraus folgenden Zahlungsverpflichtungen nachkommen kann (vgl. § 78 Abs. 1 NÖ Gemeindeordnung 1973).

Begründung durch die Gemeinde:

Haftungen für den Abwasserverband Schwechat



Entwicklung der Finanzkraft für die Umlagenberechnung

Erläuterung:

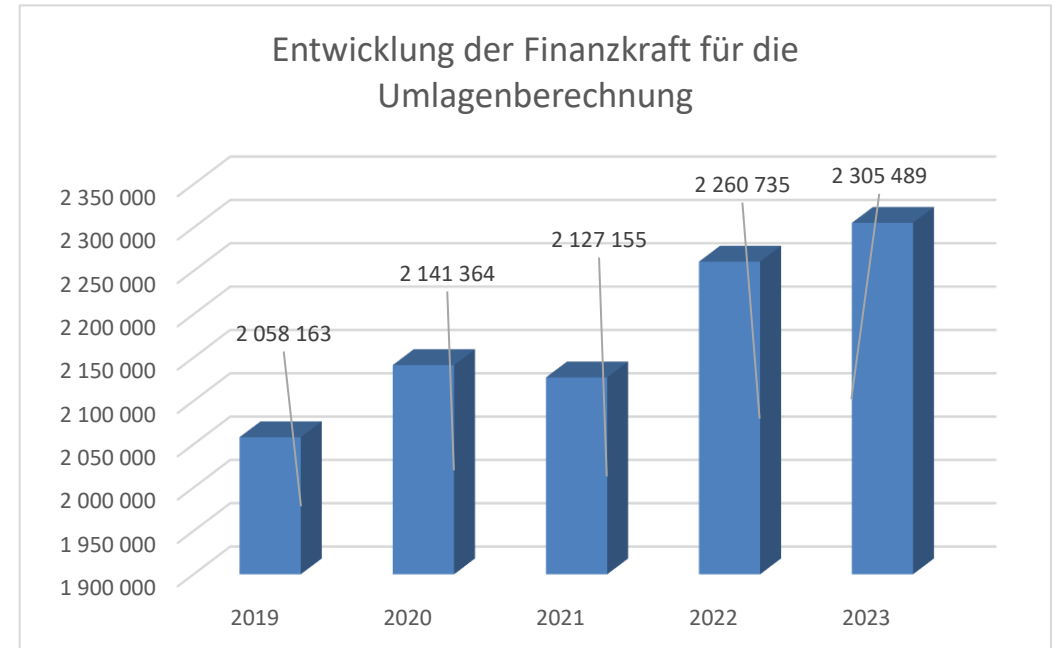
Die Finanzkraft einer Gemeinde wird aus den

- Erträgen der ausschließlichen Gemeindeabgaben ohne die Gebühren für die Benützung von Gemeindevorrichtungen und -anlagen und ohne die Interessentenbeiträge von Grundstückseigentümern und Anrainern und
- Ertragsanteilen an den gemeinschaftlichen Bundesabgaben ohne Spielbankenabgabe

ermittelt.

Basis für die Ermittlung der Finanzkraft sind die tatsächlichen Beträge aufgrund der Rechnungsabschlüsse.

Die Darstellung der Entwicklung der Finanzkraft für die Umlagenberechnung hat insbesondere auf die Beitragsleistung der Gemeinden zum NÖ Krankenanstaltensprengel (NÖKAS) und zur Sozialumlage Auswirkungen. Eine Erhöhung oder Reduktion/Verminderung der Finanzkraft wirkt sich unmittelbar auf die Beitragsleistung aus.



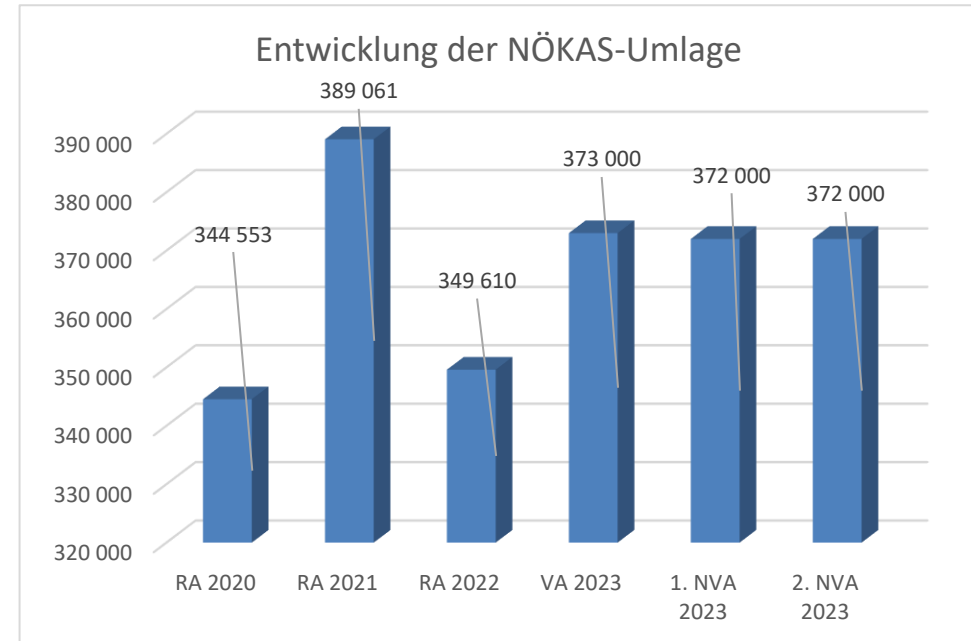
Entwicklung der NÖKAS-Umlage

Erläuterung:

Das Landesgebiet ist Beitragsbezirk und Krankenanstaltensprengel für alle öffentlichen Krankenanstalten in Niederösterreich. Beitragsbezirk und Krankenanstaltensprengel sind ein Gemeindeverband. Dem Gemeindeverband gehören alle Gemeinden Niederösterreichs an. Der Gemeindeverband ist juristische Person, er hat seinen Sitz am Sitz der Landesregierung und trägt die Bezeichnung "NÖ Krankenanstaltensprengel" (§ 61 Abs. 1 NÖ Krankenanstaltengesetz - NÖ KAG).

Die Gemeinden haben an den NÖ Krankenanstaltensprengel monatliche Beiträge zu leisten. Berechnungsgrundlage bilden dabei die Volkszahl und die Finanzkraft der Gemeinden. Steigerungen bei der Volkszahl und bei der Finanzkraft führen daher zu höheren Beitragsleistungen bei den Gemeinden.

Diese monatlichen Beiträge werden von den der Gemeinde gebührenden monatlichen Vorschüsse auf die Ertragsanteile an den gemeinschaftlichen Bundesabgaben einbehalten.



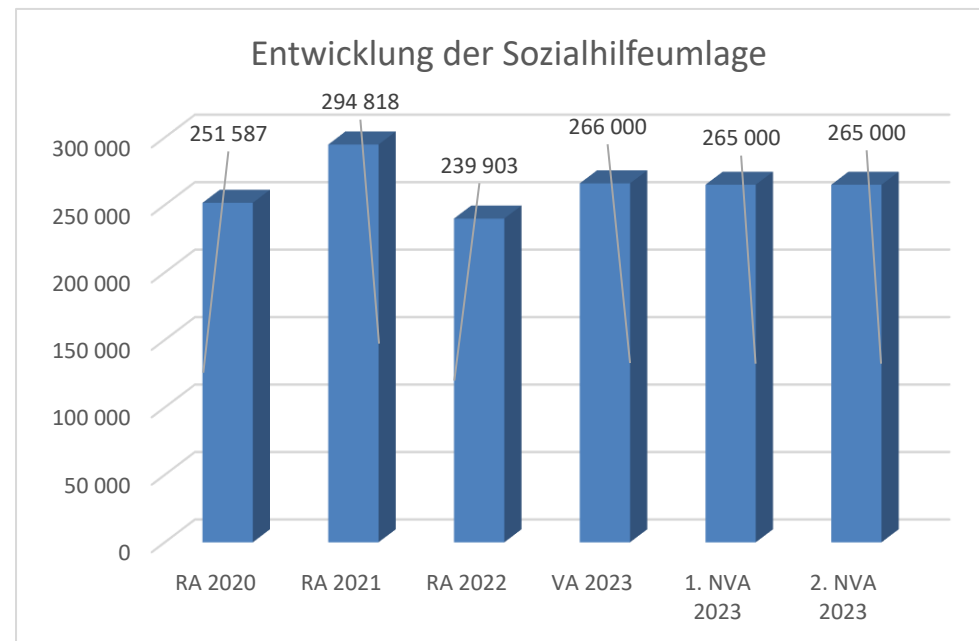
Entwicklung der Sozialhilfeumlage

Erläuterung:

Die Gemeinden haben jährlich einen Beitrag zu den vom Land zu tragenden Kosten der Sozialhilfe, die nicht durch Kostenbeitrags- und Ersatzleistungen oder durch sonstige für Zwecke der Sozialhilfe bestimmte Zuschüsse gedeckt sind, in der Höhe von 50 % an das Land zu entrichten (§ 44 NÖ Sozialhilfe-Ausführungsgesetz – NÖ SAG).

Die Leistungen für die Sozialhilfe-Umlage werden von der Landesregierung auf die einzelnen Gemeinden nach ihrer Finanzkraft (Finanzkraft für die Umlagenberechnung) aufgeteilt.

Diese monatlichen Beiträge werden von den der Gemeinde gebührenden monatlichen Vorschüssen auf die Ertragsanteile an den gemeinschaftlichen Bundesabgaben einbehalten.



2. NVA Ergebnishaushalt Gesamt 1. Ebene (Anlage 1a)
- interne Vergütungen enthalten

2. Nachtragsvoranschlag 2023

Gemeinde Klein-Neusiedl

NVA Ergebnishaushalt Gesamt 1. Ebene (Anlage 1a) - interne Vergütungen enthalten

| MVAG | Mittelverwendungs- und -aufbringungsgruppen (1. Ebene) | VA 2023 inkl. NVA | VA 2023 | 2. NVA |
|------|---|---------------------|---------------------|-------------------|
| 211 | Erträge aus der operativen Verwaltungstätigkeit | 3 497 400,00 | 2 946 000,00 | 551 400,00 |
| 212 | Erträge aus Transfers | 233 500,00 | 213 100,00 | 20 400,00 |
| 213 | Finanzerträge | 121 900,00 | 50 500,00 | 71 400,00 |
| 21 | Summe Erträge | 3 852 800,00 | 3 209 600,00 | 643 200,00 |
| 221 | Personalaufwand | 829 300,00 | 824 400,00 | 4 900,00 |
| 222 | Sachaufwand (ohne Transferaufwand) | 2 208 400,00 | 1 689 900,00 | 518 500,00 |
| 223 | Transferaufwand (laufende Transfers und Kapitaltransfers) | 1 198 300,00 | 1 179 700,00 | 18 600,00 |
| 224 | Finanzaufwand | 3 300,00 | 1 700,00 | 1 600,00 |
| 22 | Summe Aufwendungen | 4 239 300,00 | 3 695 700,00 | 543 600,00 |
| SA0 | Saldo (0) Nettoergebnis (21 - 22) | -386 500,00 | -486 100,00 | 99 600,00 |
| 230 | Entnahmen von Haushaltsrücklagen | 1 932 600,00 | 808 700,00 | 1 123 900,00 |
| 240 | Zuweisung an Haushaltsrücklagen | 1 546 100,00 | 322 600,00 | 1 223 500,00 |
| 23 | Summe Haushaltsrücklagen | 386 500,00 | 486 100,00 | -99 600,00 |
| SA00 | Nettoergebnis nach Zuweisung und Entnahmen von Haushaltsrücklagen (Saldo 0 +/- SU23) | 0,00 | 0,00 | 0,00 |

2. NVA Ergebnishaushalt Gesamt 1. und 2. Ebene (Anlage 1a)
- interne Vergütungen enthalten

2. Nachtragsvoranschlag 2023

Gemeinde Klein-Neusiedl

NVA Ergebnishaushalt Gesamt 1. und 2. Ebene (Anlage 1a) - interne Vergütungen enthalten

| MVAG | Mittelverwendungs- und aufbringungsgruppen (1. und 2. Ebene) | VA 2023 inkl. NVA | VA 2023 | 2. NVA |
|------------|---|---------------------|---------------------|-------------------|
| 211 | Erträge aus der operativen Verwaltungstätigkeit | 3 497 400,00 | 2 946 000,00 | 551 400,00 |
| 2111 | Erträge aus eigenen Abgaben | 1 683 000,00 | 1 502 100,00 | 180 900,00 |
| 2112 | Erträge aus Ertragsanteilen | 980 000,00 | 980 000,00 | |
| 2113 | Erträge aus Gebühren | 322 200,00 | 333 300,00 | -11 100,00 |
| 2114 | Erträge aus Leistungen | 68 600,00 | 64 100,00 | 4 500,00 |
| 2115 | Erträge aus Besitz und wirtschaftlicher Tätigkeit | 58 500,00 | 57 800,00 | 700,00 |
| 2116 | Erträge aus Veräußerung und sonstige Erträge | 385 100,00 | 8 700,00 | 376 400,00 |
| 2117 | Nicht finanzierungswirksame operative Erträge | | | |
| 212 | Erträge aus Transfers | 233 500,00 | 213 100,00 | 20 400,00 |
| 2121 | Transferertrag von Trägern des öffentlichen Rechts | 175 300,00 | 155 000,00 | 20 300,00 |
| 2122 | Transferertrag von Beteiligungen | | | |
| 2123 | Transferertrag von Unternehmen (mit Finanzunternehmen) | 12 500,00 | 12 500,00 | |
| 2124 | Transferertrag von Haushalten und Organisationen ohne Erwerbscharakter | 900,00 | 800,00 | 100,00 |
| 2125 | Transferertrag vom Ausland | | | |
| 2126 | Investitions- und Tilgungszuschüsse zwischen Unternehmungen und Betrieben der Gebietskörperschaft und der Gebietskörperschaft | | | |
| 2127 | Nicht finanzierungswirksamer Transferertrag | 44 800,00 | 44 800,00 | |
| 213 | Finanzerträge | 121 900,00 | 50 500,00 | 71 400,00 |
| 2131 | Erträge aus Zinsen | 121 900,00 | 50 500,00 | 71 400,00 |
| 2132 | Erträge aus Zinsen aus derivativen Finanzinstrumenten ohne Grundgeschäft | | | |
| 2133 | Erträge aus Gewinnentnahmen von marktbestimmten Betrieben | | | |
| 2134 | Sonstige Finanzerträge | | | |
| 2135 | Erträge aus Dividenden/Gewinnausschüttungen | | | |
| 2136 | Sonstige nicht finanzierungswirksame Finanzerträge | | | |
| 21 | Summe Erträge | 3 852 800,00 | 3 209 600,00 | 643 200,00 |
| 221 | Personalaufwand | 829 300,00 | 824 400,00 | 4 900,00 |
| 2211 | Personalaufwand (Bezüge, Nebengeb., Mehrleistungen) | 653 500,00 | 650 400,00 | 3 100,00 |
| 2212 | Gesetzlicher und freiwilliger Sozialaufwand | 172 800,00 | 171 100,00 | 1 700,00 |
| 2213 | Sonstiger Personalaufwand | 3 000,00 | 2 900,00 | 100,00 |
| 2214 | Nicht finanzierungswirksamer Personalaufwand | | | |
| 222 | Sachaufwand (ohne Transferaufwand) | 2 208 400,00 | 1 689 900,00 | 518 500,00 |
| 2221 | Gebrauchs- und Verbrauchsgüter, Handelswaren | 129 700,00 | 126 900,00 | 2 800,00 |
| 2222 | Verwaltungs- und Betriebsaufwand | 354 100,00 | 284 800,00 | 69 300,00 |
| 2223 | Leasing- und Mietaufwand | 191 500,00 | 189 700,00 | 1 800,00 |
| 2224 | Instandhaltung | 230 800,00 | 185 200,00 | 45 600,00 |
| 2225 | Sonstiger Sachaufwand | 832 900,00 | 433 900,00 | 399 000,00 |
| 2226 | Nicht finanzierungswirksamer Sachaufwand | 469 400,00 | 469 400,00 | |

2. Nachtragsvoranschlag 2023

Gemeinde Klein-Neusiedl

NVA Ergebnishaushalt Gesamt 1. und 2. Ebene (Anlage 1a) - interne Vergütungen enthalten

| MVAG | Mittelverwendungs- und aufbringungsgruppen (1. und 2. Ebene) | VA 2023 inkl. NVA | VA 2023 | 2. NVA |
|-------------|---|---------------------|---------------------|---------------------|
| 223 | Transferaufwand (laufende Transfers und Kapitaltransfers) | 1 198 300,00 | 1 179 700,00 | 18 600,00 |
| 2231 | Transferaufwand an Träger des öffentlichen Rechts | 891 300,00 | 837 000,00 | 54 300,00 |
| 2232 | Transferaufwand an Beteiligungen | | | |
| 2233 | Transferaufwand an Unternehmen (mit Finanzunternehmen) | 208 400,00 | 244 100,00 | -35 700,00 |
| 2234 | Transferaufwand an Haushalte und Organisationen ohne Erwerbscharakter | 98 600,00 | 98 600,00 | |
| 2235 | Transferaufwand an das Ausland | | | |
| 2236 | Investitions- und Tilgungszuschüsse zwischen Unternehmungen und Betrieben der Gebietskörperschaft und der Gebietskörperschaft | | | |
| 2237 | Nicht finanzierungswirksamer Transferaufwand | | | |
| 224 | Finanzaufwand | 3 300,00 | 1 700,00 | 1 600,00 |
| 2241 | Zinsen aus Finanzschulden, Finanzierungsleasing, Forderungskauf und derivativen Finanzinstrumenten mit Grundgeschäft | 700,00 | 100,00 | 600,00 |
| 2242 | Zinsen und sonstige Aufwendungen aus derivativen Finanzinstrumenten ohne Grundgeschäft | | | |
| 2243 | Gewinnentnahmen von Unternehmungen und marktbestimmten Betrieben der Gebietskörperschaft (innerhalb der Gebietskörperschaft) | | | |
| 2244 | Sonstiger Finanzaufwand | 2 600,00 | 1 600,00 | 1 000,00 |
| 2245 | Nicht finanzierungswirksamer Finanzaufwand | | | |
| 22 | Summe Aufwendungen | 4 239 300,00 | 3 695 700,00 | 543 600,00 |
| SA0 | Saldo (0) Nettoergebnis (21 - 22) | -386 500,00 | -486 100,00 | 99 600,00 |
| 230 | Entnahmen von Haushaltsrücklagen | 1 932 600,00 | 808 700,00 | 1 123 900,00 |
| 2301 | Entnahmen von Haushaltsrücklagen | 1 932 600,00 | 808 700,00 | 1 123 900,00 |
| 240 | Zuweisung an Haushaltsrücklagen | 1 546 100,00 | 322 600,00 | 1 223 500,00 |
| 2401 | Zuweisung an Haushaltsrücklagen | 1 546 100,00 | 322 600,00 | 1 223 500,00 |
| 23 | Summe Haushaltsrücklagen | 386 500,00 | 486 100,00 | -99 600,00 |
| SA00 | Nettoergebnis nach Zuweisung und Entnahmen von Haushaltsrücklagen (Saldo 0 +/- SU23) | 0,00 | 0,00 | 0,00 |

2. NVA Ergebnishaushalt Bereichsbudget 1. und 2. Ebene (Anlage 1a)

2. Nachtragsvoranschlag 2023

Gemeinde Klein-Neusiedl

NVA Ergebnishaushalt Bereichsbudget 1. und 2. Ebene (Anlage 1a)

Vertretungskörper und allgemeine Verwaltung (Gruppe 0)

| MVAG | Mittelverwendungs- und -aufbringungsgruppen (1. und 2. Ebene) | VA 2023 inkl. NVA | VA 2023 | 2. NVA |
|------------|---|-------------------|-------------------|-----------------|
| 211 | Erträge aus der operativen Verwaltungstätigkeit | 12 600,00 | 9 700,00 | 2 900,00 |
| 2111 | Erträge aus eigenen Abgaben | | | |
| 2112 | Erträge aus Ertragsanteilen | | | |
| 2113 | Erträge aus Gebühren | | | |
| 2114 | Erträge aus Leistungen | 7 300,00 | 7 100,00 | 200,00 |
| 2115 | Erträge aus Besitz und wirtschaftlicher Tätigkeit | | | |
| 2116 | Erträge aus Veräußerung und sonstige Erträge | 5 300,00 | 2 600,00 | 2 700,00 |
| 2117 | Nicht finanzierungswirksame operative Erträge | | | |
| 212 | Erträge aus Transfers | 100,00 | 100,00 | 0,00 |
| 2121 | Transferertrag von Trägern des öffentlichen Rechts | | | |
| 2122 | Transferertrag von Beteiligungen | | | |
| 2123 | Transferertrag von Unternehmen (mit Finanzunternehmen) | | | |
| 2124 | Transferertrag von Haushalten und Organisationen ohne Erwerbscharakter | 100,00 | 100,00 | |
| 2125 | Transferertrag vom Ausland | | | |
| 2126 | Investitions- und Tilgungszuschüsse zwischen Unternehmungen und Betrieben der Gebietskörperschaft und der Gebietskörperschaft | | | |
| 2127 | Nicht finanzierungswirksamer Transferertrag | | | |
| 213 | Finanzerträge | 0,00 | 0,00 | 0,00 |
| 2131 | Erträge aus Zinsen | | | |
| 2132 | Erträge aus Zinsen aus derivativen Finanzinstrumenten ohne Grundgeschäft | | | |
| 2133 | Erträge aus Gewinnentnahmen von marktbestimmten Betrieben | | | |
| 2134 | Sonstige Finanzerträge | | | |
| 2135 | Erträge aus Dividenden/Gewinnausschüttungen | | | |
| 2136 | Sonstige nicht finanzierungswirksame Finanzerträge | | | |
| 21 | Summe Erträge | 12 700,00 | 9 800,00 | 2 900,00 |
| 221 | Personalaufwand | 267 800,00 | 267 300,00 | 500,00 |
| 2211 | Personalaufwand (Bezüge, Nebengeb., Mehrleistungen) | 206 900,00 | 206 900,00 | |
| 2212 | Gesetzlicher und freiwilliger Sozialaufwand | 59 900,00 | 59 500,00 | 400,00 |
| 2213 | Sonstiger Personalaufwand | 1 000,00 | 900,00 | 100,00 |
| 2214 | Nicht finanzierungswirksamer Personalaufwand | | | |
| 222 | Sachaufwand (ohne Transferaufwand) | 297 000,00 | 297 600,00 | -600,00 |
| 2221 | Gebrauchs- und Verbrauchsgüter, Handelswaren | 11 100,00 | 8 100,00 | 3 000,00 |
| 2222 | Verwaltungs- und Betriebsaufwand | 41 000,00 | 44 300,00 | -3 300,00 |

2. Nachtragsvoranschlag 2023

Gemeinde Klein-Neusiedl

NVA Ergebnishaushalt Bereichsbudget 1. und 2. Ebene (Anlage 1a)

Vertretungskörper und allgemeine Verwaltung (Gruppe 0)

| MVAG | Mittelverwendungs- und -aufbringungsgruppen (1. und 2. Ebene) | VA 2023 inkl. NVA | VA 2023 | 2. NVA |
|-------------|---|--------------------|--------------------|-----------------|
| 2223 | Leasing- und Mietaufwand | 30 000,00 | 30 600,00 | -600,00 |
| 2224 | Instandhaltung | 13 000,00 | 12 700,00 | 300,00 |
| 2225 | Sonstiger Sachaufwand | 179 900,00 | 179 900,00 | |
| 2226 | Nicht finanzierungswirksamer Sachaufwand | 22 000,00 | 22 000,00 | |
| 223 | Transferaufwand (laufende Transfers und Kapitaltransfers) | 10 900,00 | 11 400,00 | -500,00 |
| 2231 | Transferaufwand an Träger des öffentlichen Rechts | 2 100,00 | 2 400,00 | -300,00 |
| 2232 | Transferaufwand an Beteiligungen | | | |
| 2233 | Transferaufwand an Unternehmen (mit Finanzunternehmen) | 4 700,00 | 4 400,00 | 300,00 |
| 2234 | Transferaufwand an Haushalte und Organisationen ohne Erwerbscharakter | 4 100,00 | 4 600,00 | -500,00 |
| 2235 | Transferaufwand an das Ausland | | | |
| 2236 | Investitions- und Tilgungszuschüsse zwischen Unternehmungen und Betrieben der Gebietskörperschaft und der Gebietskörperschaft | | | |
| 2237 | Nicht finanzierungswirksamer Transferaufwand | | | |
| 224 | Finanzaufwand | 0,00 | 0,00 | 0,00 |
| 2241 | Zinsen aus Finanzschulden, Finanzierungsleasing, Forderungskauf und derivativen Finanzinstrumenten mit Grundgeschäft | | | |
| 2242 | Zinsen und sonstige Aufwendungen aus derivativen Finanzinstrumenten ohne Grundgeschäft | | | |
| 2243 | Gewinnentnahmen von Unternehmungen und marktbestimmten Betrieben der Gebietskörperschaft (innerhalb der Gebietskörperschaft) | | | |
| 2244 | Sonstiger Finanzaufwand | | | |
| 2245 | Nicht finanzierungswirksamer Finanzaufwand | | | |
| 22 | Summe Aufwendungen | 575 700,00 | 576 300,00 | -600,00 |
| SA0 | Saldo (0) Nettoergebnis (21 - 22) | -563 000,00 | -566 500,00 | 3 500,00 |
| 230 | Entnahmen von Haushaltsrücklagen | 0,00 | 0,00 | 0,00 |
| 2301 | Entnahmen von Haushaltsrücklagen | | | |
| 240 | Zuweisung an Haushaltsrücklagen | 0,00 | 0,00 | 0,00 |
| 2401 | Zuweisung an Haushaltsrücklagen | | | |
| 23 | Summe Haushaltsrücklagen | 0,00 | 0,00 | 0,00 |
| SA00 | Nettoergebnis nach Zuweisung und Entnahmen von Haushaltsrücklagen (Saldo 0 +/- SU23) | -563 000,00 | -566 500,00 | 3 500,00 |

Öffentliche Ordnung und Sicherheit (Gruppe 1)

| MVAG | Mittelverwendungs- und -aufbringungsgruppen (1. und 2. Ebene) | VA 2023 inkl. NVA | VA 2023 | 2. NVA |
|------------|---|-------------------|------------------|------------------|
| 211 | Erträge aus der operativen Verwaltungstätigkeit | 17 700,00 | 2 100,00 | 15 600,00 |
| 2111 | Erträge aus eigenen Abgaben | | | |
| 2112 | Erträge aus Ertragsanteilen | | | |
| 2113 | Erträge aus Gebühren | | | |
| 2114 | Erträge aus Leistungen | 2 500,00 | 2 000,00 | 500,00 |
| 2115 | Erträge aus Besitz und wirtschaftlicher Tätigkeit | | | |
| 2116 | Erträge aus Veräußerung und sonstige Erträge | 15 200,00 | 100,00 | 15 100,00 |
| 2117 | Nicht finanzierungswirksame operative Erträge | | | |
| 212 | Erträge aus Transfers | 5 000,00 | 5 000,00 | 0,00 |
| 2121 | Transferertrag von Trägern des öffentlichen Rechts | 5 000,00 | 5 000,00 | |
| 2122 | Transferertrag von Beteiligungen | | | |
| 2123 | Transferertrag von Unternehmen (mit Finanzunternehmen) | | | |
| 2124 | Transferertrag von Haushalten und Organisationen ohne Erwerbscharakter | | | |
| 2125 | Transferertrag vom Ausland | | | |
| 2126 | Investitions- und Tilgungszuschüsse zwischen Unternehmungen und Betrieben der Gebietskörperschaft und der Gebietskörperschaft | | | |
| 2127 | Nicht finanzierungswirksamer Transferertrag | | | |
| 213 | Finanzerträge | 0,00 | 0,00 | 0,00 |
| 2131 | Erträge aus Zinsen | | | |
| 2132 | Erträge aus Zinsen aus derivativen Finanzinstrumenten ohne Grundgeschäft | | | |
| 2133 | Erträge aus Gewinnentnahmen von marktbestimmten Betrieben | | | |
| 2134 | Sonstige Finanzerträge | | | |
| 2135 | Erträge aus Dividenden/Gewinnausschüttungen | | | |
| 2136 | Sonstige nicht finanzierungswirksame Finanzerträge | | | |
| 21 | Summe Erträge | 22 700,00 | 7 100,00 | 15 600,00 |
| 221 | Personalaufwand | 0,00 | 0,00 | 0,00 |
| 2211 | Personalaufwand (Bezüge, Nebengeb., Mehrleistungen) | | | |
| 2212 | Gesetzlicher und freiwilliger Sozialaufwand | | | |
| 2213 | Sonstiger Personalaufwand | | | |
| 2214 | Nicht finanzierungswirksamer Personalaufwand | | | |
| 222 | Sachaufwand (ohne Transferaufwand) | 84 100,00 | 68 000,00 | 16 100,00 |
| 2221 | Gebrauchs- und Verbrauchsgüter, Handelswaren | 14 400,00 | 14 400,00 | |
| 2222 | Verwaltungs- und Betriebsaufwand | 18 000,00 | 16 800,00 | 1 200,00 |

2. Nachtragsvoranschlag 2023

Gemeinde Klein-Neusiedl

NVA Ergebnishaushalt Bereichsbudget 1. und 2. Ebene (Anlage 1a)

Öffentliche Ordnung und Sicherheit (Gruppe 1)

| MVAG | Mittelverwendungs- und -aufbringungsgruppen (1. und 2. Ebene) | VA 2023 inkl. NVA | VA 2023 | 2. NVA |
|-------------|---|-------------------|-------------------|-------------------|
| 2223 | Leasing- und Mietaufwand | | | |
| 2224 | Instandhaltung | 9 000,00 | 9 000,00 | |
| 2225 | Sonstiger Sachaufwand | 19 500,00 | 4 600,00 | 14 900,00 |
| 2226 | Nicht finanzierungswirksamer Sachaufwand | 23 200,00 | 23 200,00 | |
| 223 | Transferaufwand (laufende Transfers und Kapitaltransfers) | 0,00 | 0,00 | 0,00 |
| 2231 | Transferaufwand an Träger des öffentlichen Rechts | | | |
| 2232 | Transferaufwand an Beteiligungen | | | |
| 2233 | Transferaufwand an Unternehmen (mit Finanzunternehmen) | | | |
| 2234 | Transferaufwand an Haushalte und Organisationen ohne Erwerbscharakter | | | |
| 2235 | Transferaufwand an das Ausland | | | |
| 2236 | Investitions- und Tilgungszuschüsse zwischen Unternehmungen und Betrieben der Gebietskörperschaft und der Gebietskörperschaft | | | |
| 2237 | Nicht finanzierungswirksamer Transferaufwand | | | |
| 224 | Finanzaufwand | 0,00 | 0,00 | 0,00 |
| 2241 | Zinsen aus Finanzschulden, Finanzierungsleasing, Forderungskauf und derivativen Finanzinstrumenten mit Grundgeschäft | | | |
| 2242 | Zinsen und sonstige Aufwendungen aus derivativen Finanzinstrumenten ohne Grundgeschäft | | | |
| 2243 | Gewinnentnahmen von Unternehmungen und marktbestimmten Betrieben der Gebietskörperschaft (innerhalb der Gebietskörperschaft) | | | |
| 2244 | Sonstiger Finanzaufwand | | | |
| 2245 | Nicht finanzierungswirksamer Finanzaufwand | | | |
| 22 | Summe Aufwendungen | 84 100,00 | 68 000,00 | 16 100,00 |
| SA0 | Saldo (0) Nettoergebnis (21 - 22) | -61 400,00 | -60 900,00 | -500,00 |
| 230 | Entnahmen von Haushaltsrücklagen | 0,00 | 13 100,00 | -13 100,00 |
| 2301 | Entnahmen von Haushaltsrücklagen | | 13 100,00 | -13 100,00 |
| 240 | Zuweisung an Haushaltsrücklagen | 0,00 | 0,00 | 0,00 |
| 2401 | Zuweisung an Haushaltsrücklagen | | | |
| 23 | Summe Haushaltsrücklagen | 0,00 | 13 100,00 | -13 100,00 |
| SA00 | Nettoergebnis nach Zuweisung und Entnahmen von Haushaltsrücklagen (Saldo 0 +/- SU23) | -61 400,00 | -47 800,00 | -13 600,00 |

Unterricht, Erziehung, Sport und Wissenschaft (Gruppe 2)

| MVAG | Mittelverwendungs- und -aufbringungsgruppen (1. und 2. Ebene) | VA 2023 inkl. NVA | VA 2023 | 2. NVA |
|------------|---|-------------------|-------------------|------------------|
| 211 | Erträge aus der operativen Verwaltungstätigkeit | 41 700,00 | 39 400,00 | 2 300,00 |
| 2111 | Erträge aus eigenen Abgaben | | | |
| 2112 | Erträge aus Ertragsanteilen | | | |
| 2113 | Erträge aus Gebühren | 1 400,00 | 1 000,00 | 400,00 |
| 2114 | Erträge aus Leistungen | 38 000,00 | 38 000,00 | |
| 2115 | Erträge aus Besitz und wirtschaftlicher Tätigkeit | | | |
| 2116 | Erträge aus Veräußerung und sonstige Erträge | 2 300,00 | 400,00 | 1 900,00 |
| 2117 | Nicht finanzierungswirksame operative Erträge | | | |
| 212 | Erträge aus Transfers | 49 600,00 | 49 600,00 | 0,00 |
| 2121 | Transferertrag von Trägern des öffentlichen Rechts | 41 100,00 | 41 100,00 | |
| 2122 | Transferertrag von Beteiligungen | | | |
| 2123 | Transferertrag von Unternehmen (mit Finanzunternehmen) | | | |
| 2124 | Transferertrag von Haushalten und Organisationen ohne Erwerbscharakter | | | |
| 2125 | Transferertrag vom Ausland | | | |
| 2126 | Investitions- und Tilgungszuschüsse zwischen Unternehmungen und Betrieben der Gebietskörperschaft und der Gebietskörperschaft | | | |
| 2127 | Nicht finanzierungswirksamer Transferertrag | 8 500,00 | 8 500,00 | |
| 213 | Finanzerträge | 0,00 | 0,00 | 0,00 |
| 2131 | Erträge aus Zinsen | | | |
| 2132 | Erträge aus Zinsen aus derivativen Finanzinstrumenten ohne Grundgeschäft | | | |
| 2133 | Erträge aus Gewinnentnahmen von marktbestimmten Betrieben | | | |
| 2134 | Sonstige Finanzerträge | | | |
| 2135 | Erträge aus Dividenden/Gewinnausschüttungen | | | |
| 2136 | Sonstige nicht finanzierungswirksame Finanzerträge | | | |
| 21 | Summe Erträge | 91 300,00 | 89 000,00 | 2 300,00 |
| 221 | Personalaufwand | 313 400,00 | 310 400,00 | 3 000,00 |
| 2211 | Personalaufwand (Bezüge, Nebengeb., Mehrleistungen) | 247 200,00 | 245 100,00 | 2 100,00 |
| 2212 | Gesetzlicher und freiwilliger Sozialaufwand | 65 000,00 | 64 100,00 | 900,00 |
| 2213 | Sonstiger Personalaufwand | 1 200,00 | 1 200,00 | |
| 2214 | Nicht finanzierungswirksamer Personalaufwand | | | |
| 222 | Sachaufwand (ohne Transferaufwand) | 474 900,00 | 479 200,00 | -4 300,00 |
| 2221 | Gebrauchs- und Verbrauchsgüter, Handelswaren | 59 300,00 | 60 200,00 | -900,00 |
| 2222 | Verwaltungs- und Betriebsaufwand | 124 700,00 | 124 900,00 | -200,00 |

2. Nachtragsvoranschlag 2023

Gemeinde Klein-Neusiedl

NVA Ergebnishaushalt Bereichsbudget 1. und 2. Ebene (Anlage 1a)

Unterricht, Erziehung, Sport und Wissenschaft (Gruppe 2)

| MVAG | Mittelverwendungs- und -aufbringungsgruppen (1. und 2. Ebene) | VA 2023 inkl. NVA | VA 2023 | 2. NVA |
|-------------|---|--------------------|--------------------|------------------|
| 2223 | Leasing- und Mietaufwand | 135 200,00 | 132 800,00 | 2 400,00 |
| 2224 | Instandhaltung | 34 200,00 | 43 100,00 | -8 900,00 |
| 2225 | Sonstiger Sachaufwand | 28 800,00 | 25 500,00 | 3 300,00 |
| 2226 | Nicht finanzierungswirksamer Sachaufwand | 92 700,00 | 92 700,00 | |
| 223 | Transferaufwand (laufende Transfers und Kapitaltransfers) | 199 500,00 | 187 800,00 | 11 700,00 |
| 2231 | Transferaufwand an Träger des öffentlichen Rechts | 140 400,00 | 118 700,00 | 21 700,00 |
| 2232 | Transferaufwand an Beteiligungen | | | |
| 2233 | Transferaufwand an Unternehmen (mit Finanzunternehmen) | 50 000,00 | 60 000,00 | -10 000,00 |
| 2234 | Transferaufwand an Haushalte und Organisationen ohne Erwerbscharakter | 9 100,00 | 9 100,00 | |
| 2235 | Transferaufwand an das Ausland | | | |
| 2236 | Investitions- und Tilgungszuschüsse zwischen Unternehmungen und Betrieben der Gebietskörperschaft und der Gebietskörperschaft | | | |
| 2237 | Nicht finanzierungswirksamer Transferaufwand | | | |
| 224 | Finanzaufwand | 0,00 | 0,00 | 0,00 |
| 2241 | Zinsen aus Finanzschulden, Finanzierungsleasing, Forderungskauf und derivativen Finanzinstrumenten mit Grundgeschäft | | | |
| 2242 | Zinsen und sonstige Aufwendungen aus derivativen Finanzinstrumenten ohne Grundgeschäft | | | |
| 2243 | Gewinnentnahmen von Unternehmungen und marktbestimmten Betrieben der Gebietskörperschaft (innerhalb der Gebietskörperschaft) | | | |
| 2244 | Sonstiger Finanzaufwand | | | |
| 2245 | Nicht finanzierungswirksamer Finanzaufwand | | | |
| 22 | Summe Aufwendungen | 987 800,00 | 977 400,00 | 10 400,00 |
| SA0 | Saldo (0) Nettoergebnis (21 - 22) | -896 500,00 | -888 400,00 | -8 100,00 |
| 230 | Entnahmen von Haushaltsrücklagen | 0,00 | 0,00 | 0,00 |
| 2301 | Entnahmen von Haushaltsrücklagen | | | |
| 240 | Zuweisung an Haushaltsrücklagen | 0,00 | 0,00 | 0,00 |
| 2401 | Zuweisung an Haushaltsrücklagen | | | |
| 23 | Summe Haushaltsrücklagen | 0,00 | 0,00 | 0,00 |
| SA00 | Nettoergebnis nach Zuweisung und Entnahmen von Haushaltsrücklagen (Saldo 0 +/- SU23) | -896 500,00 | -888 400,00 | -8 100,00 |

2. Nachtragsvoranschlag 2023

Gemeinde Klein-Neusiedl

NVA Ergebnishaushalt Bereichsbudget 1. und 2. Ebene (Anlage 1a)

Kunst, Kultur und Kultus (Gruppe 3)

| MVAG | Mittelverwendungs- und -aufbringungsgruppen (1. und 2. Ebene) | VA 2023 inkl. NVA | VA 2023 | 2. NVA |
|------------|---|-------------------|------------------|------------------|
| 211 | Erträge aus der operativen Verwaltungstätigkeit | 20 000,00 | 0,00 | 20 000,00 |
| 2111 | Erträge aus eigenen Abgaben | | | |
| 2112 | Erträge aus Ertragsanteilen | | | |
| 2113 | Erträge aus Gebühren | | | |
| 2114 | Erträge aus Leistungen | | | |
| 2115 | Erträge aus Besitz und wirtschaftlicher Tätigkeit | | | |
| 2116 | Erträge aus Veräußerung und sonstige Erträge | 20 000,00 | | 20 000,00 |
| 2117 | Nicht finanzierungswirksame operative Erträge | | | |
| 212 | Erträge aus Transfers | 51 000,00 | 51 000,00 | 0,00 |
| 2121 | Transferertrag von Trägern des öffentlichen Rechts | 51 000,00 | 51 000,00 | |
| 2122 | Transferertrag von Beteiligungen | | | |
| 2123 | Transferertrag von Unternehmen (mit Finanzunternehmen) | | | |
| 2124 | Transferertrag von Haushalten und Organisationen ohne Erwerbscharakter | | | |
| 2125 | Transferertrag vom Ausland | | | |
| 2126 | Investitions- und Tilgungszuschüsse zwischen Unternehmungen und Betrieben der Gebietskörperschaft und der Gebietskörperschaft | | | |
| 2127 | Nicht finanzierungswirksamer Transferertrag | | | |
| 213 | Finanzerträge | 0,00 | 0,00 | 0,00 |
| 2131 | Erträge aus Zinsen | | | |
| 2132 | Erträge aus Zinsen aus derivativen Finanzinstrumenten ohne Grundgeschäft | | | |
| 2133 | Erträge aus Gewinnentnahmen von marktbestimmten Betrieben | | | |
| 2134 | Sonstige Finanzerträge | | | |
| 2135 | Erträge aus Dividenden/Gewinnausschüttungen | | | |
| 2136 | Sonstige nicht finanzierungswirksame Finanzerträge | | | |
| 21 | Summe Erträge | 71 000,00 | 51 000,00 | 20 000,00 |
| 221 | Personalaufwand | 0,00 | 0,00 | 0,00 |
| 2211 | Personalaufwand (Bezüge, Nebengeb., Mehrleistungen) | | | |
| 2212 | Gesetzlicher und freiwilliger Sozialaufwand | | | |
| 2213 | Sonstiger Personalaufwand | | | |
| 2214 | Nicht finanzierungswirksamer Personalaufwand | | | |
| 222 | Sachaufwand (ohne Transferaufwand) | 136 700,00 | 94 600,00 | 42 100,00 |
| 2221 | Gebrauchs- und Verbrauchsgüter, Handelswaren | 1 300,00 | 400,00 | 900,00 |
| 2222 | Verwaltungs- und Betriebsaufwand | 15 600,00 | 15 600,00 | |

2. Nachtragsvoranschlag 2023

Gemeinde Klein-Neusiedl

NVA Ergebnishaushalt Bereichsbudget 1. und 2. Ebene (Anlage 1a)

Kunst, Kultur und Kultus (Gruppe 3)

| MVAG | Mittelverwendungs- und -aufbringungsgruppen (1. und 2. Ebene) | VA 2023 inkl. NVA | VA 2023 | 2. NVA |
|-------------|---|-------------------|-------------------|-------------------|
| 2223 | Leasing- und Mietaufwand | | | |
| 2224 | Instandhaltung | | | |
| 2225 | Sonstiger Sachaufwand | 114 800,00 | 73 600,00 | 41 200,00 |
| 2226 | Nicht finanzierungswirksamer Sachaufwand | 5 000,00 | 5 000,00 | |
| 223 | Transferaufwand (laufende Transfers und Kapitaltransfers) | 7 700,00 | 7 700,00 | 0,00 |
| 2231 | Transferaufwand an Träger des öffentlichen Rechts | | | |
| 2232 | Transferaufwand an Beteiligungen | | | |
| 2233 | Transferaufwand an Unternehmen (mit Finanzunternehmen) | | | |
| 2234 | Transferaufwand an Haushalte und Organisationen ohne Erwerbscharakter | 7 700,00 | 7 700,00 | |
| 2235 | Transferaufwand an das Ausland | | | |
| 2236 | Investitions- und Tilgungszuschüsse zwischen Unternehmungen und Betrieben der Gebietskörperschaft und der Gebietskörperschaft | | | |
| 2237 | Nicht finanzierungswirksamer Transferaufwand | | | |
| 224 | Finanzaufwand | 0,00 | 0,00 | 0,00 |
| 2241 | Zinsen aus Finanzschulden, Finanzierungsleasing, Forderungskauf und derivativen Finanzinstrumenten mit Grundgeschäft | | | |
| 2242 | Zinsen und sonstige Aufwendungen aus derivativen Finanzinstrumenten ohne Grundgeschäft | | | |
| 2243 | Gewinnentnahmen von Unternehmungen und marktbestimmten Betrieben der Gebietskörperschaft (innerhalb der Gebietskörperschaft) | | | |
| 2244 | Sonstiger Finanzaufwand | | | |
| 2245 | Nicht finanzierungswirksamer Finanzaufwand | | | |
| 22 | Summe Aufwendungen | 144 400,00 | 102 300,00 | 42 100,00 |
| SA0 | Saldo (0) Nettoergebnis (21 - 22) | -73 400,00 | -51 300,00 | -22 100,00 |
| 230 | Entnahmen von Haushaltsrücklagen | 0,00 | 20 000,00 | -20 000,00 |
| 2301 | Entnahmen von Haushaltsrücklagen | | 20 000,00 | -20 000,00 |
| 240 | Zuweisung an Haushaltsrücklagen | 0,00 | 0,00 | 0,00 |
| 2401 | Zuweisung an Haushaltsrücklagen | | | |
| 23 | Summe Haushaltsrücklagen | 0,00 | 20 000,00 | -20 000,00 |
| SA00 | Nettoergebnis nach Zuweisung und Entnahmen von Haushaltsrücklagen (Saldo 0 +/- SU23) | -73 400,00 | -31 300,00 | -42 100,00 |

Soziale Wohlfahrt und Wohnbauförderung (Gruppe 4)

| MVAG | Mittelverwendungs- und -aufbringungsgruppen (1. und 2. Ebene) | VA 2023 inkl. NVA | VA 2023 | 2. NVA |
|------------|---|-------------------|------------------|-----------------|
| 211 | Erträge aus der operativen Verwaltungstätigkeit | 25 600,00 | 22 400,00 | 3 200,00 |
| 2111 | Erträge aus eigenen Abgaben | | | |
| 2112 | Erträge aus Ertragsanteilen | | | |
| 2113 | Erträge aus Gebühren | | | |
| 2114 | Erträge aus Leistungen | 20 800,00 | 17 000,00 | 3 800,00 |
| 2115 | Erträge aus Besitz und wirtschaftlicher Tätigkeit | | | |
| 2116 | Erträge aus Veräußerung und sonstige Erträge | 4 800,00 | 5 400,00 | -600,00 |
| 2117 | Nicht finanzierungswirksame operative Erträge | | | |
| 212 | Erträge aus Transfers | 0,00 | 0,00 | 0,00 |
| 2121 | Transferertrag von Trägern des öffentlichen Rechts | | | |
| 2122 | Transferertrag von Beteiligungen | | | |
| 2123 | Transferertrag von Unternehmen (mit Finanzunternehmen) | | | |
| 2124 | Transferertrag von Haushalten und Organisationen ohne Erwerbscharakter | | | |
| 2125 | Transferertrag vom Ausland | | | |
| 2126 | Investitions- und Tilgungszuschüsse zwischen Unternehmungen und Betrieben der Gebietskörperschaft und der Gebietskörperschaft | | | |
| 2127 | Nicht finanzierungswirksamer Transferertrag | | | |
| 213 | Finanzerträge | 0,00 | 0,00 | 0,00 |
| 2131 | Erträge aus Zinsen | | | |
| 2132 | Erträge aus Zinsen aus derivativen Finanzinstrumenten ohne Grundgeschäft | | | |
| 2133 | Erträge aus Gewinnentnahmen von marktbestimmten Betrieben | | | |
| 2134 | Sonstige Finanzerträge | | | |
| 2135 | Erträge aus Dividenden/Gewinnausschüttungen | | | |
| 2136 | Sonstige nicht finanzierungswirksame Finanzerträge | | | |
| 21 | Summe Erträge | 25 600,00 | 22 400,00 | 3 200,00 |
| 221 | Personalaufwand | 0,00 | 0,00 | 0,00 |
| 2211 | Personalaufwand (Bezüge, Nebengeb., Mehrleistungen) | | | |
| 2212 | Gesetzlicher und freiwilliger Sozialaufwand | | | |
| 2213 | Sonstiger Personalaufwand | | | |
| 2214 | Nicht finanzierungswirksamer Personalaufwand | | | |
| 222 | Sachaufwand (ohne Transferaufwand) | 55 500,00 | 50 700,00 | 4 800,00 |
| 2221 | Gebrauchs- und Verbrauchsgüter, Handelswaren | | | |
| 2222 | Verwaltungs- und Betriebsaufwand | | | |

2. Nachtragsvoranschlag 2023

Gemeinde Klein-Neusiedl

NVA Ergebnishaushalt Bereichsbudget 1. und 2. Ebene (Anlage 1a)

Soziale Wohlfahrt und Wohnbauförderung (Gruppe 4)

| MVAG | Mittelverwendungs- und -aufbringungsgruppen (1. und 2. Ebene) | VA 2023 inkl. NVA | VA 2023 | 2. NVA |
|-------------|---|--------------------|--------------------|-------------------|
| 2223 | Leasing- und Mietaufwand | | | |
| 2224 | Instandhaltung | 200,00 | 2 000,00 | -1 800,00 |
| 2225 | Sonstiger Sachaufwand | 55 300,00 | 48 700,00 | 6 600,00 |
| 2226 | Nicht finanzierungswirksamer Sachaufwand | | | |
| 223 | Transferaufwand (laufende Transfers und Kapitaltransfers) | 450 400,00 | 417 000,00 | 33 400,00 |
| 2231 | Transferaufwand an Träger des öffentlichen Rechts | 372 900,00 | 340 000,00 | 32 900,00 |
| 2232 | Transferaufwand an Beteiligungen | | | |
| 2233 | Transferaufwand an Unternehmen (mit Finanzunternehmen) | | | |
| 2234 | Transferaufwand an Haushalte und Organisationen ohne Erwerbscharakter | 77 500,00 | 77 000,00 | 500,00 |
| 2235 | Transferaufwand an das Ausland | | | |
| 2236 | Investitions- und Tilgungszuschüsse zwischen Unternehmungen und Betrieben der Gebietskörperschaft und der Gebietskörperschaft | | | |
| 2237 | Nicht finanzierungswirksamer Transferaufwand | | | |
| 224 | Finanzaufwand | 0,00 | 0,00 | 0,00 |
| 2241 | Zinsen aus Finanzschulden, Finanzierungsleasing, Forderungskauf und derivativen Finanzinstrumenten mit Grundgeschäft | | | |
| 2242 | Zinsen und sonstige Aufwendungen aus derivativen Finanzinstrumenten ohne Grundgeschäft | | | |
| 2243 | Gewinnentnahmen von Unternehmungen und marktbestimmten Betrieben der Gebietskörperschaft (innerhalb der Gebietskörperschaft) | | | |
| 2244 | Sonstiger Finanzaufwand | | | |
| 2245 | Nicht finanzierungswirksamer Finanzaufwand | | | |
| 22 | Summe Aufwendungen | 505 900,00 | 467 700,00 | 38 200,00 |
| SA0 | Saldo (0) Nettoergebnis (21 - 22) | -480 300,00 | -445 300,00 | -35 000,00 |
| 230 | Entnahmen von Haushaltsrücklagen | 0,00 | 0,00 | 0,00 |
| 2301 | Entnahmen von Haushaltsrücklagen | | | |
| 240 | Zuweisung an Haushaltsrücklagen | 0,00 | 0,00 | 0,00 |
| 2401 | Zuweisung an Haushaltsrücklagen | | | |
| 23 | Summe Haushaltsrücklagen | 0,00 | 0,00 | 0,00 |
| SA00 | Nettoergebnis nach Zuweisung und Entnahmen von Haushaltsrücklagen (Saldo 0 +/- SU23) | -480 300,00 | -445 300,00 | -35 000,00 |

Gesundheit (Gruppe 5)

| MVAG | Mittelverwendungs- und -aufbringungsgruppen (1. und 2. Ebene) | VA 2023 inkl. NVA | VA 2023 | 2. NVA |
|------------|---|-------------------|------------------|------------------|
| 211 | Erträge aus der operativen Verwaltungstätigkeit | 100,00 | 0,00 | 100,00 |
| 2111 | Erträge aus eigenen Abgaben | | | |
| 2112 | Erträge aus Ertragsanteilen | | | |
| 2113 | Erträge aus Gebühren | | | |
| 2114 | Erträge aus Leistungen | | | |
| 2115 | Erträge aus Besitz und wirtschaftlicher Tätigkeit | | | |
| 2116 | Erträge aus Veräußerung und sonstige Erträge | 100,00 | | 100,00 |
| 2117 | Nicht finanzierungswirksame operative Erträge | | | |
| 212 | Erträge aus Transfers | 0,00 | 0,00 | 0,00 |
| 2121 | Transferertrag von Trägern des öffentlichen Rechts | | | |
| 2122 | Transferertrag von Beteiligungen | | | |
| 2123 | Transferertrag von Unternehmen (mit Finanzunternehmen) | | | |
| 2124 | Transferertrag von Haushalten und Organisationen ohne Erwerbscharakter | | | |
| 2125 | Transferertrag vom Ausland | | | |
| 2126 | Investitions- und Tilgungszuschüsse zwischen Unternehmungen und Betrieben der Gebietskörperschaft und der Gebietskörperschaft | | | |
| 2127 | Nicht finanzierungswirksamer Transferertrag | | | |
| 213 | Finanzerträge | 0,00 | 0,00 | 0,00 |
| 2131 | Erträge aus Zinsen | | | |
| 2132 | Erträge aus Zinsen aus derivativen Finanzinstrumenten ohne Grundgeschäft | | | |
| 2133 | Erträge aus Gewinnentnahmen von marktbestimmten Betrieben | | | |
| 2134 | Sonstige Finanzerträge | | | |
| 2135 | Erträge aus Dividenden/Gewinnausschüttungen | | | |
| 2136 | Sonstige nicht finanzierungswirksame Finanzerträge | | | |
| 21 | Summe Erträge | 100,00 | 0,00 | 100,00 |
| 221 | Personalaufwand | 0,00 | 0,00 | 0,00 |
| 2211 | Personalaufwand (Bezüge, Nebengeb., Mehrleistungen) | | | |
| 2212 | Gesetzlicher und freiwilliger Sozialaufwand | | | |
| 2213 | Sonstiger Personalaufwand | | | |
| 2214 | Nicht finanzierungswirksamer Personalaufwand | | | |
| 222 | Sachaufwand (ohne Transferaufwand) | 21 500,00 | 22 500,00 | -1 000,00 |
| 2221 | Gebrauchs- und Verbrauchsgüter, Handelswaren | 400,00 | 2 000,00 | -1 600,00 |
| 2222 | Verwaltungs- und Betriebsaufwand | | | |

2. Nachtragsvoranschlag 2023

Gemeinde Klein-Neusiedl

NVA Ergebnishaushalt Bereichsbudget 1. und 2. Ebene (Anlage 1a)

Gesundheit (Gruppe 5)

| MVAG | Mittelverwendungs- und -aufbringungsgruppen (1. und 2. Ebene) | VA 2023 inkl. NVA | VA 2023 | 2. NVA |
|-------------|---|--------------------|--------------------|------------------|
| 2223 | Leasing- und Mietaufwand | 19 000,00 | 19 000,00 | |
| 2224 | Instandhaltung | | | |
| 2225 | Sonstiger Sachaufwand | 2 100,00 | 1 500,00 | 600,00 |
| 2226 | Nicht finanzierungswirksamer Sachaufwand | | | |
| 223 | Transferaufwand (laufende Transfers und Kapitaltransfers) | 375 900,00 | 375 900,00 | 0,00 |
| 2231 | Transferaufwand an Träger des öffentlichen Rechts | 375 900,00 | 375 900,00 | |
| 2232 | Transferaufwand an Beteiligungen | | | |
| 2233 | Transferaufwand an Unternehmen (mit Finanzunternehmen) | | | |
| 2234 | Transferaufwand an Haushalte und Organisationen ohne Erwerbscharakter | | | |
| 2235 | Transferaufwand an das Ausland | | | |
| 2236 | Investitions- und Tilgungszuschüsse zwischen Unternehmungen und Betrieben der Gebietskörperschaft und der Gebietskörperschaft | | | |
| 2237 | Nicht finanzierungswirksamer Transferaufwand | | | |
| 224 | Finanzaufwand | 0,00 | 0,00 | 0,00 |
| 2241 | Zinsen aus Finanzschulden, Finanzierungsleasing, Forderungskauf und derivativen Finanzinstrumenten mit Grundgeschäft | | | |
| 2242 | Zinsen und sonstige Aufwendungen aus derivativen Finanzinstrumenten ohne Grundgeschäft | | | |
| 2243 | Gewinnentnahmen von Unternehmungen und marktbestimmten Betrieben der Gebietskörperschaft (innerhalb der Gebietskörperschaft) | | | |
| 2244 | Sonstiger Finanzaufwand | | | |
| 2245 | Nicht finanzierungswirksamer Finanzaufwand | | | |
| 22 | Summe Aufwendungen | 397 400,00 | 398 400,00 | -1 000,00 |
| SA0 | Saldo (0) Nettoergebnis (21 - 22) | -397 300,00 | -398 400,00 | 1 100,00 |
| 230 | Entnahmen von Haushaltsrücklagen | 0,00 | 0,00 | 0,00 |
| 2301 | Entnahmen von Haushaltsrücklagen | | | |
| 240 | Zuweisung an Haushaltsrücklagen | 0,00 | 0,00 | 0,00 |
| 2401 | Zuweisung an Haushaltsrücklagen | | | |
| 23 | Summe Haushaltsrücklagen | 0,00 | 0,00 | 0,00 |
| SA00 | Nettoergebnis nach Zuweisung und Entnahmen von Haushaltsrücklagen (Saldo 0 +/- SU23) | -397 300,00 | -398 400,00 | 1 100,00 |

2. Nachtragsvoranschlag 2023

Gemeinde Klein-Neusiedl

NVA Ergebnishaushalt Bereichsbudget 1. und 2. Ebene (Anlage 1a)

Straßen- und Wasserbau, Verkehr (Gruppe 6)

| MVAG | Mittelverwendungs- und -aufbringungsgruppen (1. und 2. Ebene) | VA 2023 inkl. NVA | VA 2023 | 2. NVA |
|------------|---|-------------------|-------------------|-------------------|
| 211 | Erträge aus der operativen Verwaltungstätigkeit | 322 800,00 | 100,00 | 322 700,00 |
| 2111 | Erträge aus eigenen Abgaben | | | |
| 2112 | Erträge aus Ertragsanteilen | | | |
| 2113 | Erträge aus Gebühren | | | |
| 2114 | Erträge aus Leistungen | | | |
| 2115 | Erträge aus Besitz und wirtschaftlicher Tätigkeit | | | |
| 2116 | Erträge aus Veräußerung und sonstige Erträge | 322 800,00 | 100,00 | 322 700,00 |
| 2117 | Nicht finanzierungswirksame operative Erträge | | | |
| 212 | Erträge aus Transfers | 77 100,00 | 67 000,00 | 10 100,00 |
| 2121 | Transferertrag von Trägern des öffentlichen Rechts | 52 000,00 | 42 000,00 | 10 000,00 |
| 2122 | Transferertrag von Beteiligungen | | | |
| 2123 | Transferertrag von Unternehmen (mit Finanzunternehmen) | | | |
| 2124 | Transferertrag von Haushalten und Organisationen ohne Erwerbscharakter | 800,00 | 700,00 | 100,00 |
| 2125 | Transferertrag vom Ausland | | | |
| 2126 | Investitions- und Tilgungszuschüsse zwischen Unternehmungen und Betrieben der Gebietskörperschaft und der Gebietskörperschaft | | | |
| 2127 | Nicht finanzierungswirksamer Transferertrag | 24 300,00 | 24 300,00 | |
| 213 | Finanzerträge | 0,00 | 0,00 | 0,00 |
| 2131 | Erträge aus Zinsen | | | |
| 2132 | Erträge aus Zinsen aus derivativen Finanzinstrumenten ohne Grundgeschäft | | | |
| 2133 | Erträge aus Gewinnentnahmen von marktbestimmten Betrieben | | | |
| 2134 | Sonstige Finanzerträge | | | |
| 2135 | Erträge aus Dividenden/Gewinnausschüttungen | | | |
| 2136 | Sonstige nicht finanzierungswirksame Finanzerträge | | | |
| 21 | Summe Erträge | 399 900,00 | 67 100,00 | 332 800,00 |
| 221 | Personalaufwand | 38 500,00 | 38 500,00 | 0,00 |
| 2211 | Personalaufwand (Bezüge, Nebengeb., Mehrleistungen) | 31 200,00 | 31 200,00 | |
| 2212 | Gesetzlicher und freiwilliger Sozialaufwand | 7 300,00 | 7 300,00 | |
| 2213 | Sonstiger Personalaufwand | | | |
| 2214 | Nicht finanzierungswirksamer Personalaufwand | | | |
| 222 | Sachaufwand (ohne Transferaufwand) | 560 900,00 | 211 300,00 | 349 600,00 |
| 2221 | Gebrauchs- und Verbrauchsgüter, Handelswaren | 5 100,00 | 5 100,00 | |
| 2222 | Verwaltungs- und Betriebsaufwand | | | |

2. Nachtragsvoranschlag 2023

Gemeinde Klein-Neusiedl

NVA Ergebnishaushalt Bereichsbudget 1. und 2. Ebene (Anlage 1a)

Straßen- und Wasserbau, Verkehr (Gruppe 6)

| MVAG | Mittelverwendungs- und -aufbringungsgruppen (1. und 2. Ebene) | VA 2023 inkl. NVA | VA 2023 | 2. NVA |
|-------------|---|--------------------|--------------------|--------------------|
| 2223 | Leasing- und Mietaufwand | | | |
| 2224 | Instandhaltung | 37 900,00 | 3 000,00 | 34 900,00 |
| 2225 | Sonstiger Sachaufwand | 323 700,00 | 9 000,00 | 314 700,00 |
| 2226 | Nicht finanzierungswirksamer Sachaufwand | 194 200,00 | 194 200,00 | |
| 223 | Transferaufwand (laufende Transfers und Kapitaltransfers) | 0,00 | 0,00 | 0,00 |
| 2231 | Transferaufwand an Träger des öffentlichen Rechts | | | |
| 2232 | Transferaufwand an Beteiligungen | | | |
| 2233 | Transferaufwand an Unternehmen (mit Finanzunternehmen) | | | |
| 2234 | Transferaufwand an Haushalte und Organisationen ohne Erwerbscharakter | | | |
| 2235 | Transferaufwand an das Ausland | | | |
| 2236 | Investitions- und Tilgungszuschüsse zwischen Unternehmungen und Betrieben der Gebietskörperschaft und der Gebietskörperschaft | | | |
| 2237 | Nicht finanzierungswirksamer Transferaufwand | | | |
| 224 | Finanzaufwand | 0,00 | 0,00 | 0,00 |
| 2241 | Zinsen aus Finanzschulden, Finanzierungsleasing, Forderungskauf und derivativen Finanzinstrumenten mit Grundgeschäft | | | |
| 2242 | Zinsen und sonstige Aufwendungen aus derivativen Finanzinstrumenten ohne Grundgeschäft | | | |
| 2243 | Gewinnentnahmen von Unternehmungen und marktbestimmten Betrieben der Gebietskörperschaft (innerhalb der Gebietskörperschaft) | | | |
| 2244 | Sonstiger Finanzaufwand | | | |
| 2245 | Nicht finanzierungswirksamer Finanzaufwand | | | |
| 22 | Summe Aufwendungen | 599 400,00 | 249 800,00 | 349 600,00 |
| SA0 | Saldo (0) Nettoergebnis (21 - 22) | -199 500,00 | -182 700,00 | -16 800,00 |
| 230 | Entnahmen von Haushaltsrücklagen | 0,00 | 20 500,00 | -20 500,00 |
| 2301 | Entnahmen von Haushaltsrücklagen | | 20 500,00 | -20 500,00 |
| 240 | Zuweisung an Haushaltsrücklagen | 0,00 | 276 800,00 | -276 800,00 |
| 2401 | Zuweisung an Haushaltsrücklagen | | 276 800,00 | -276 800,00 |
| 23 | Summe Haushaltsrücklagen | 0,00 | -256 300,00 | 256 300,00 |
| SA00 | Nettoergebnis nach Zuweisung und Entnahmen von Haushaltsrücklagen (Saldo 0 +/- SU23) | -199 500,00 | -439 000,00 | 239 500,00 |

Wirtschaftsförderung (Gruppe 7)

| MVAG | Mittelverwendungs- und -aufbringungsgruppen (1. und 2. Ebene) | VA 2023 inkl. NVA | VA 2023 | 2. NVA |
|------------|---|-------------------|------------------|-------------|
| 211 | Erträge aus der operativen Verwaltungstätigkeit | 0,00 | 0,00 | 0,00 |
| 2111 | Erträge aus eigenen Abgaben | | | |
| 2112 | Erträge aus Ertragsanteilen | | | |
| 2113 | Erträge aus Gebühren | | | |
| 2114 | Erträge aus Leistungen | | | |
| 2115 | Erträge aus Besitz und wirtschaftlicher Tätigkeit | | | |
| 2116 | Erträge aus Veräußerung und sonstige Erträge | | | |
| 2117 | Nicht finanzierungswirksame operative Erträge | | | |
| 212 | Erträge aus Transfers | 0,00 | 0,00 | 0,00 |
| 2121 | Transferertrag von Trägern des öffentlichen Rechts | | | |
| 2122 | Transferertrag von Beteiligungen | | | |
| 2123 | Transferertrag von Unternehmen (mit Finanzunternehmen) | | | |
| 2124 | Transferertrag von Haushalten und Organisationen ohne Erwerbscharakter | | | |
| 2125 | Transferertrag vom Ausland | | | |
| 2126 | Investitions- und Tilgungszuschüsse zwischen Unternehmungen und Betrieben der Gebietskörperschaft und der Gebietskörperschaft | | | |
| 2127 | Nicht finanzierungswirksamer Transferertrag | | | |
| 213 | Finanzerträge | 0,00 | 0,00 | 0,00 |
| 2131 | Erträge aus Zinsen | | | |
| 2132 | Erträge aus Zinsen aus derivativen Finanzinstrumenten ohne Grundgeschäft | | | |
| 2133 | Erträge aus Gewinnentnahmen von marktbestimmten Betrieben | | | |
| 2134 | Sonstige Finanzerträge | | | |
| 2135 | Erträge aus Dividenden/Gewinnausschüttungen | | | |
| 2136 | Sonstige nicht finanzierungswirksame Finanzerträge | | | |
| 21 | Summe Erträge | 0,00 | 0,00 | 0,00 |
| 221 | Personalaufwand | 0,00 | 0,00 | 0,00 |
| 2211 | Personalaufwand (Bezüge, Nebengeb., Mehrleistungen) | | | |
| 2212 | Gesetzlicher und freiwilliger Sozialaufwand | | | |
| 2213 | Sonstiger Personalaufwand | | | |
| 2214 | Nicht finanzierungswirksamer Personalaufwand | | | |
| 222 | Sachaufwand (ohne Transferaufwand) | 41 200,00 | 41 200,00 | 0,00 |
| 2221 | Gebrauchs- und Verbrauchsgüter, Handelswaren | 5 000,00 | 5 000,00 | |
| 2222 | Verwaltungs- und Betriebsaufwand | | | |

2. Nachtragsvoranschlag 2023

Gemeinde Klein-Neusiedl

NVA Ergebnishaushalt Bereichsbudget 1. und 2. Ebene (Anlage 1a)

Wirtschaftsförderung (Gruppe 7)

| MVAG | Mittelverwendungs- und -aufbringungsgruppen (1. und 2. Ebene) | VA 2023 inkl. NVA | VA 2023 | 2. NVA |
|-------------|---|-------------------|-------------------|-------------|
| 2223 | Leasing- und Mietaufwand | | | |
| 2224 | Instandhaltung | | | |
| 2225 | Sonstiger Sachaufwand | 200,00 | 200,00 | |
| 2226 | Nicht finanzierungswirksamer Sachaufwand | 36 000,00 | 36 000,00 | |
| 223 | Transferaufwand (laufende Transfers und Kapitaltransfers) | 0,00 | 0,00 | 0,00 |
| 2231 | Transferaufwand an Träger des öffentlichen Rechts | | | |
| 2232 | Transferaufwand an Beteiligungen | | | |
| 2233 | Transferaufwand an Unternehmen (mit Finanzunternehmen) | | | |
| 2234 | Transferaufwand an Haushalte und Organisationen ohne Erwerbscharakter | | | |
| 2235 | Transferaufwand an das Ausland | | | |
| 2236 | Investitions- und Tilgungszuschüsse zwischen Unternehmungen und Betrieben der Gebietskörperschaft und der Gebietskörperschaft | | | |
| 2237 | Nicht finanzierungswirksamer Transferaufwand | | | |
| 224 | Finanzaufwand | 0,00 | 0,00 | 0,00 |
| 2241 | Zinsen aus Finanzschulden, Finanzierungsleasing, Forderungskauf und derivativen Finanzinstrumenten mit Grundgeschäft | | | |
| 2242 | Zinsen und sonstige Aufwendungen aus derivativen Finanzinstrumenten ohne Grundgeschäft | | | |
| 2243 | Gewinnentnahmen von Unternehmungen und marktbestimmten Betrieben der Gebietskörperschaft (innerhalb der Gebietskörperschaft) | | | |
| 2244 | Sonstiger Finanzaufwand | | | |
| 2245 | Nicht finanzierungswirksamer Finanzaufwand | | | |
| 22 | Summe Aufwendungen | 41 200,00 | 41 200,00 | 0,00 |
| SA0 | Saldo (0) Nettoergebnis (21 - 22) | -41 200,00 | -41 200,00 | 0,00 |
| 230 | Entnahmen von Haushaltsrücklagen | 0,00 | 0,00 | 0,00 |
| 2301 | Entnahmen von Haushaltsrücklagen | | | |
| 240 | Zuweisung an Haushaltsrücklagen | 0,00 | 0,00 | 0,00 |
| 2401 | Zuweisung an Haushaltsrücklagen | | | |
| 23 | Summe Haushaltsrücklagen | 0,00 | 0,00 | 0,00 |
| SA00 | Nettoergebnis nach Zuweisung und Entnahmen von Haushaltsrücklagen (Saldo 0 +/- SU23) | -41 200,00 | -41 200,00 | 0,00 |

2. Nachtragsvoranschlag 2023

Gemeinde Klein-Neusiedl

NVA Ergebnishaushalt Bereichsbudget 1. und 2. Ebene (Anlage 1a)

Dienstleistungen (Gruppe 8)

| MVAG | Mittelverwendungs- und -aufbringungsgruppen (1. und 2. Ebene) | VA 2023 inkl. NVA | VA 2023 | 2. NVA |
|------------|---|-------------------|-------------------|------------------|
| 211 | Erträge aus der operativen Verwaltungstätigkeit | 393 900,00 | 390 200,00 | 3 700,00 |
| 2111 | Erträge aus eigenen Abgaben | | | |
| 2112 | Erträge aus Ertragsanteilen | | | |
| 2113 | Erträge aus Gebühren | 320 800,00 | 332 300,00 | -11 500,00 |
| 2114 | Erträge aus Leistungen | | | |
| 2115 | Erträge aus Besitz und wirtschaftlicher Tätigkeit | 58 500,00 | 57 800,00 | 700,00 |
| 2116 | Erträge aus Veräußerung und sonstige Erträge | 14 600,00 | 100,00 | 14 500,00 |
| 2117 | Nicht finanzierungswirksame operative Erträge | | | |
| 212 | Erträge aus Transfers | 27 900,00 | 22 900,00 | 5 000,00 |
| 2121 | Transferertrag von Trägern des öffentlichen Rechts | 15 900,00 | 10 900,00 | 5 000,00 |
| 2122 | Transferertrag von Beteiligungen | | | |
| 2123 | Transferertrag von Unternehmen (mit Finanzunternehmen) | | | |
| 2124 | Transferertrag von Haushalten und Organisationen ohne Erwerbscharakter | | | |
| 2125 | Transferertrag vom Ausland | | | |
| 2126 | Investitions- und Tilgungszuschüsse zwischen Unternehmungen und Betrieben der Gebietskörperschaft und der Gebietskörperschaft | | | |
| 2127 | Nicht finanzierungswirksamer Transferertrag | 12 000,00 | 12 000,00 | |
| 213 | Finanzerträge | 0,00 | 0,00 | 0,00 |
| 2131 | Erträge aus Zinsen | | | |
| 2132 | Erträge aus Zinsen aus derivativen Finanzinstrumenten ohne Grundgeschäft | | | |
| 2133 | Erträge aus Gewinnentnahmen von marktbestimmten Betrieben | | | |
| 2134 | Sonstige Finanzerträge | | | |
| 2135 | Erträge aus Dividenden/Gewinnausschüttungen | | | |
| 2136 | Sonstige nicht finanzierungswirksame Finanzerträge | | | |
| 21 | Summe Erträge | 421 800,00 | 413 100,00 | 8 700,00 |
| 221 | Personalaufwand | 196 500,00 | 195 100,00 | 1 400,00 |
| 2211 | Personalaufwand (Bezüge, Nebengeb., Mehrleistungen) | 157 700,00 | 156 700,00 | 1 000,00 |
| 2212 | Gesetzlicher und freiwilliger Sozialaufwand | 38 000,00 | 37 600,00 | 400,00 |
| 2213 | Sonstiger Personalaufwand | 800,00 | 800,00 | |
| 2214 | Nicht finanzierungswirksamer Personalaufwand | | | |
| 222 | Sachaufwand (ohne Transferaufwand) | 492 800,00 | 398 900,00 | 93 900,00 |
| 2221 | Gebrauchs- und Verbrauchsgüter, Handelswaren | 33 100,00 | 31 700,00 | 1 400,00 |
| 2222 | Verwaltungs- und Betriebsaufwand | 154 800,00 | 83 200,00 | 71 600,00 |

2. Nachtragsvoranschlag 2023

Gemeinde Klein-Neusiedl

NVA Ergebnishaushalt Bereichsbudget 1. und 2. Ebene (Anlage 1a)

Dienstleistungen (Gruppe 8)

| MVAG | Mittelverwendungs- und -aufbringungsgruppen (1. und 2. Ebene) | VA 2023 inkl. NVA | VA 2023 | 2. NVA |
|-------------|---|--------------------|--------------------|-------------------|
| 2223 | Leasing- und Mietaufwand | 7 300,00 | 7 300,00 | |
| 2224 | Instandhaltung | 123 400,00 | 102 300,00 | 21 100,00 |
| 2225 | Sonstiger Sachaufwand | 77 900,00 | 78 100,00 | -200,00 |
| 2226 | Nicht finanzierungswirksamer Sachaufwand | 96 300,00 | 96 300,00 | |
| 223 | Transferaufwand (laufende Transfers und Kapitaltransfers) | 153 900,00 | 179 900,00 | -26 000,00 |
| 2231 | Transferaufwand an Träger des öffentlichen Rechts | | | |
| 2232 | Transferaufwand an Beteiligungen | | | |
| 2233 | Transferaufwand an Unternehmen (mit Finanzunternehmen) | 153 700,00 | 179 700,00 | -26 000,00 |
| 2234 | Transferaufwand an Haushalte und Organisationen ohne Erwerbscharakter | 200,00 | 200,00 | |
| 2235 | Transferaufwand an das Ausland | | | |
| 2236 | Investitions- und Tilgungszuschüsse zwischen Unternehmungen und Betrieben der Gebietskörperschaft und der Gebietskörperschaft | | | |
| 2237 | Nicht finanzierungswirksamer Transferaufwand | | | |
| 224 | Finanzaufwand | 700,00 | 100,00 | 600,00 |
| 2241 | Zinsen aus Finanzschulden, Finanzierungsleasing, Forderungskauf und derivativen Finanzinstrumenten mit Grundgeschäft | 700,00 | 100,00 | 600,00 |
| 2242 | Zinsen und sonstige Aufwendungen aus derivativen Finanzinstrumenten ohne Grundgeschäft | | | |
| 2243 | Gewinnentnahmen von Unternehmungen und marktbestimmten Betrieben der Gebietskörperschaft (innerhalb der Gebietskörperschaft) | | | |
| 2244 | Sonstiger Finanzaufwand | | | |
| 2245 | Nicht finanzierungswirksamer Finanzaufwand | | | |
| 22 | Summe Aufwendungen | 843 900,00 | 774 000,00 | 69 900,00 |
| SA0 | Saldo (0) Nettoergebnis (21 - 22) | -422 100,00 | -360 900,00 | -61 200,00 |
| 230 | Entnahmen von Haushaltsrücklagen | 0,00 | 18 500,00 | -18 500,00 |
| 2301 | Entnahmen von Haushaltsrücklagen | | 18 500,00 | -18 500,00 |
| 240 | Zuweisung an Haushaltsrücklagen | 0,00 | 0,00 | 0,00 |
| 2401 | Zuweisung an Haushaltsrücklagen | | | |
| 23 | Summe Haushaltsrücklagen | 0,00 | 18 500,00 | -18 500,00 |
| SA00 | Nettoergebnis nach Zuweisung und Entnahmen von Haushaltsrücklagen (Saldo 0 +/- SU23) | -422 100,00 | -342 400,00 | -79 700,00 |

2. Nachtragsvoranschlag 2023

Gemeinde Klein-Neusiedl

NVA Ergebnishaushalt Bereichsbudget 1. und 2. Ebene (Anlage 1a)

Finanzwirtschaft (Gruppe 9)

| MVAG | Mittelverwendungs- und -aufbringungsgruppen (1. und 2. Ebene) | VA 2023 inkl. NVA | VA 2023 | 2. NVA |
|------------|---|---------------------|---------------------|-------------------|
| 211 | Erträge aus der operativen Verwaltungstätigkeit | 2 663 000,00 | 2 482 100,00 | 180 900,00 |
| 2111 | Erträge aus eigenen Abgaben | 1 683 000,00 | 1 502 100,00 | 180 900,00 |
| 2112 | Erträge aus Ertragsanteilen | 980 000,00 | 980 000,00 | |
| 2113 | Erträge aus Gebühren | | | |
| 2114 | Erträge aus Leistungen | | | |
| 2115 | Erträge aus Besitz und wirtschaftlicher Tätigkeit | | | |
| 2116 | Erträge aus Veräußerung und sonstige Erträge | | | |
| 2117 | Nicht finanzierungswirksame operative Erträge | | | |
| 212 | Erträge aus Transfers | 22 800,00 | 17 500,00 | 5 300,00 |
| 2121 | Transferertrag von Trägern des öffentlichen Rechts | 10 300,00 | 5 000,00 | 5 300,00 |
| 2122 | Transferertrag von Beteiligungen | | | |
| 2123 | Transferertrag von Unternehmen (mit Finanzunternehmen) | 12 500,00 | 12 500,00 | |
| 2124 | Transferertrag von Haushalten und Organisationen ohne Erwerbscharakter | | | |
| 2125 | Transferertrag vom Ausland | | | |
| 2126 | Investitions- und Tilgungszuschüsse zwischen Unternehmungen und Betrieben der Gebietskörperschaft und der Gebietskörperschaft | | | |
| 2127 | Nicht finanzierungswirksamer Transferertrag | | | |
| 213 | Finanzerträge | 121 900,00 | 50 500,00 | 71 400,00 |
| 2131 | Erträge aus Zinsen | 121 900,00 | 50 500,00 | 71 400,00 |
| 2132 | Erträge aus Zinsen aus derivativen Finanzinstrumenten ohne Grundgeschäft | | | |
| 2133 | Erträge aus Gewinnentnahmen von marktbestimmten Betrieben | | | |
| 2134 | Sonstige Finanzerträge | | | |
| 2135 | Erträge aus Dividenden/Gewinnausschüttungen | | | |
| 2136 | Sonstige nicht finanzierungswirksame Finanzerträge | | | |
| 21 | Summe Erträge | 2 807 700,00 | 2 550 100,00 | 257 600,00 |
| 221 | Personalaufwand | 13 100,00 | 13 100,00 | 0,00 |
| 2211 | Personalaufwand (Bezüge, Nebengeb., Mehrleistungen) | 10 500,00 | 10 500,00 | |
| 2212 | Gesetzlicher und freiwilliger Sozialaufwand | 2 600,00 | 2 600,00 | |
| 2213 | Sonstiger Personalaufwand | | | |
| 2214 | Nicht finanzierungswirksamer Personalaufwand | | | |
| 222 | Sachaufwand (ohne Transferaufwand) | 43 800,00 | 25 900,00 | 17 900,00 |
| 2221 | Gebrauchs- und Verbrauchsgüter, Handelswaren | | | |
| 2222 | Verwaltungs- und Betriebsaufwand | | | |

2. Nachtragsvoranschlag 2023

Gemeinde Klein-Neusiedl

NVA Ergebnishaushalt Bereichsbudget 1. und 2. Ebene (Anlage 1a)

Finanzwirtschaft (Gruppe 9)

| MVAG | Mittelverwendungs- und -aufbringungsgruppen (1. und 2. Ebene) | VA 2023 inkl. NVA | VA 2023 | 2. NVA |
|-------------|---|---------------------|---------------------|---------------------|
| 2223 | Leasing- und Mietaufwand | | | |
| 2224 | Instandhaltung | 13 100,00 | 13 100,00 | |
| 2225 | Sonstiger Sachaufwand | 30 700,00 | 12 800,00 | 17 900,00 |
| 2226 | Nicht finanzierungswirksamer Sachaufwand | | | |
| 223 | Transferaufwand (laufende Transfers und Kapitaltransfers) | 0,00 | 0,00 | 0,00 |
| 2231 | Transferaufwand an Träger des öffentlichen Rechts | | | |
| 2232 | Transferaufwand an Beteiligungen | | | |
| 2233 | Transferaufwand an Unternehmen (mit Finanzunternehmen) | | | |
| 2234 | Transferaufwand an Haushalte und Organisationen ohne Erwerbscharakter | | | |
| 2235 | Transferaufwand an das Ausland | | | |
| 2236 | Investitions- und Tilgungszuschüsse zwischen Unternehmungen und Betrieben der Gebietskörperschaft und der Gebietskörperschaft | | | |
| 2237 | Nicht finanzierungswirksamer Transferaufwand | | | |
| 224 | Finanzaufwand | 2 600,00 | 1 600,00 | 1 000,00 |
| 2241 | Zinsen aus Finanzschulden, Finanzierungsleasing, Forderungskauf und derivativen Finanzinstrumenten mit Grundgeschäft | | | |
| 2242 | Zinsen und sonstige Aufwendungen aus derivativen Finanzinstrumenten ohne Grundgeschäft | | | |
| 2243 | Gewinnentnahmen von Unternehmungen und marktbestimmten Betrieben der Gebietskörperschaft (innerhalb der Gebietskörperschaft) | | | |
| 2244 | Sonstiger Finanzaufwand | 2 600,00 | 1 600,00 | 1 000,00 |
| 2245 | Nicht finanzierungswirksamer Finanzaufwand | | | |
| 22 | Summe Aufwendungen | 59 500,00 | 40 600,00 | 18 900,00 |
| SA0 | Saldo (0) Nettoergebnis (21 - 22) | 2 748 200,00 | 2 509 500,00 | 238 700,00 |
| 230 | Entnahmen von Haushaltsrücklagen | 1 932 600,00 | 736 600,00 | 1 196 000,00 |
| 2301 | Entnahmen von Haushaltsrücklagen | 1 932 600,00 | 736 600,00 | 1 196 000,00 |
| 240 | Zuweisung an Haushaltsrücklagen | 1 546 100,00 | 45 800,00 | 1 500 300,00 |
| 2401 | Zuweisung an Haushaltsrücklagen | 1 546 100,00 | 45 800,00 | 1 500 300,00 |
| 23 | Summe Haushaltsrücklagen | 386 500,00 | 690 800,00 | -304 300,00 |
| SA00 | Nettoergebnis nach Zuweisung und Entnahmen von Haushaltsrücklagen (Saldo 0 +/- SU23) | 3 134 700,00 | 3 200 300,00 | -65 600,00 |

2. NVA Finanzierungshaushalt Gesamt 1. Ebene (Anlage 1b)
- interne Vergütungen enthalten

2. Nachtragsvoranschlag 2023

Gemeinde Klein-Neusiedl

NVA Finanzierungshaushalt Gesamt 1. Ebene (Anlage 1b) - interne Vergütungen enthalten

| MVAG | Mittelverwendungs- und -aufbringungsgruppen (1. Ebene) | VA 2023 inkl. NVA | VA 2023 | 2. NVA |
|---------------------------|---|---------------------|---------------------|-------------------|
| OPERATIVE GEBARUNG | | | | |
| 311 | Einzahlungen aus der operativen Verwaltungstätigkeit | 3 497 400,00 | 2 946 000,00 | 551 400,00 |
| 312 | Einzahlungen aus Transfers (ohne Kapitaltransfers) | 188 700,00 | 168 300,00 | 20 400,00 |
| 313 | Einzahlungen aus Finanzerträgen | 121 900,00 | 50 500,00 | 71 400,00 |
| 31 | Summe Einzahlungen operative Gebarung | 3 808 000,00 | 3 164 800,00 | 643 200,00 |
| 321 | Auszahlungen aus Personalaufwand | 829 300,00 | 824 400,00 | 4 900,00 |
| 322 | Auszahlungen aus Sachaufwand (ohne Transferaufwand) | 1 739 000,00 | 1 220 500,00 | 518 500,00 |
| 323 | Auszahlungen aus Transfers (ohne Kapitaltransfers) | 1 198 300,00 | 1 179 700,00 | 18 600,00 |
| 324 | Auszahlungen aus Finanzaufwand | 3 300,00 | 1 700,00 | 1 600,00 |
| 32 | Summe Auszahlungen operative Gebarung | 3 769 900,00 | 3 226 300,00 | 543 600,00 |
| SA1 | Saldo (1) Geldfluss aus der Operativen Gebarung (31 – 32) | 38 100,00 | -61 500,00 | 99 600,00 |
| INVESTIVE GEBARUNG | | | | |
| 331 | Einzahlungen aus der Investitionstätigkeit | | | |
| 332 | Einzahlungen aus der Rückzahlung von Darlehen sowie gewährten Vorschüssen | 4 600,00 | 2 600,00 | 2 000,00 |
| 333 | Einzahlungen aus Kapitaltransfers | 139 400,00 | 137 600,00 | 1 800,00 |
| 33 | Summe Einzahlungen investive Gebarung | 144 000,00 | 140 200,00 | 3 800,00 |
| 341 | Auszahlungen aus der Investitionstätigkeit | 591 700,00 | 582 600,00 | 9 100,00 |
| 342 | Auszahlungen von gewährten Darlehen sowie gewährten Vorschüssen | 16 500,00 | | 16 500,00 |
| 343 | Auszahlungen aus Kapitaltransfers | | | |
| 34 | Summe Auszahlungen investive Gebarung | 608 200,00 | 582 600,00 | 25 600,00 |
| SA2 | Saldo (2) Geldfluss aus der Investiven Gebarung (33 – 34) | -464 200,00 | -442 400,00 | -21 800,00 |
| SA3 | Saldo (3) Nettofinanzierungssaldo (Saldo 1 + Saldo 2) | -426 100,00 | -503 900,00 | 77 800,00 |

2. Nachtragsvoranschlag 2023

Gemeinde Klein-Neusiedl

NVA Finanzierungshaushalt Gesamt 1. Ebene (Anlage 1b) - interne Vergütungen enthalten

| MVAG | Mittelverwendungs- und -aufbringungsgruppen (1. Ebene) | VA 2023 inkl. NVA | VA 2023 | 2. NVA |
|-------------------------------|---|--------------------|--------------------|------------------|
| FINANZIERUNGSTÄTIGKEIT | | | | |
| 351 | Einzahlungen aus der Aufnahme von Finanzschulden | | | |
| 353 | Einzahlungen infolge eines Kapitaltausch bei derivativen Finanzinstrumenten mit Grundgeschäft | | | |
| 355 | Einzahlungen aus dem Abgang von Finanzinstrumenten | | | |
| 35 | Summe Einzahlungen aus der Finanzierungstätigkeit | 0,00 | 0,00 | 0,00 |
| 361 | Auszahlungen aus der Tilgung von Finanzschulden | 16 100,00 | 16 200,00 | -100,00 |
| 363 | Auszahlungen infolge eines Kapitaltausch bei derivativen Finanzinstrumenten mit Grundgeschäft | | | |
| 365 | Auszahlungen für den Erwerb von Finanzinstrumenten | | | |
| 36 | Summe Auszahlungen aus der Finanzierungstätigkeit | 16 100,00 | 16 200,00 | -100,00 |
| SA4 | Saldo (4) Geldfluss aus der Finanzierungstätigkeit (35 – 36) | -16 100,00 | -16 200,00 | 100,00 |
| SA5 | Saldo (5) Geldfluss aus der voranschlagswirksamen Gebarung (Saldo 3 + Saldo 4) | -442 200,00 | -520 100,00 | 77 900,00 |

2. NVA Finanzierungshaushalt Gesamt 1. und 2. Ebene
(Anlage 1b) - interne Vergütungen enthalten

2. Nachtragsvoranschlag 2023

Gemeinde Klein-Neusiedl

NVA Finanzierungshaushalt Gesamt 1. und 2. Ebene (Anlage 1b) - interne Vergütungen enthalten

| MVAG | Mittelverwendungs- und aufbringungsgruppen (1. und 2. Ebene) | VA 2023 inkl. NVA | VA 2023 | 2. NVA |
|------------|---|---------------------|---------------------|-------------------|
| 311 | Einzahlungen aus der operativen Verwaltungstätigkeit | 3 497 400,00 | 2 946 000,00 | 551 400,00 |
| 3111 | Einzahlungen aus eigenen Abgaben | 1 683 000,00 | 1 502 100,00 | 180 900,00 |
| 3112 | Einzahlungen aus Ertragsanteilen | 980 000,00 | 980 000,00 | |
| 3113 | Einzahlungen aus Gebühren | 322 200,00 | 333 300,00 | -11 100,00 |
| 3114 | Einzahlungen aus Leistungen | 68 600,00 | 64 100,00 | 4 500,00 |
| 3115 | Einzahlungen aus Besitz und wirtschaftlicher Tätigkeit | 58 500,00 | 57 800,00 | 700,00 |
| 3116 | Einzahlungen aus Veräußerung von geringwertigen Wirtschaftsgütern (GWG) und sonstige Einzahlungen | 385 100,00 | 8 700,00 | 376 400,00 |
| 312 | Einzahlungen aus Transfers (ohne Kapitaltransfers) | 188 700,00 | 168 300,00 | 20 400,00 |
| 3121 | Transferzahlungen von Trägern des öffentlichen Rechts | 175 300,00 | 155 000,00 | 20 300,00 |
| 3122 | Transferzahlungen von Beteiligungen | | | |
| 3123 | Transferzahlungen von Unternehmen (inkl. Finanzunternehmen) | 12 500,00 | 12 500,00 | |
| 3124 | Transferzahlungen von Haushalte und Organisationen ohne Erwerbscharakter | 900,00 | 800,00 | 100,00 |
| 3125 | Transferzahlungen vom Ausland | | | |
| 3126 | Investitions- und Tilgungszuschüsse zwischen Unternehmungen und Betrieben der Gebietskörperschaft und der Gebietskörperschaft | | | |
| 313 | Einzahlungen aus Finanzerträgen | 121 900,00 | 50 500,00 | 71 400,00 |
| 3131 | Einzahlungen aus Zinserträgen | 121 900,00 | 50 500,00 | 71 400,00 |
| 3133 | Einzahlungen aus Gewinnentnahmen von marktbestimmten Betrieben | | | |
| 3134 | Sonstige Einzahlungen aus Finanzerträgen | | | |
| 3135 | Einzahlungen aus Dividenden/Gewinnausschüttungen | | | |
| 31 | Summe Einzahlungen operative Gebarung | 3 808 000,00 | 3 164 800,00 | 643 200,00 |
| 321 | Auszahlungen aus Personalaufwand | 829 300,00 | 824 400,00 | 4 900,00 |
| 3211 | Auszahlungen für Personalaufwand Bezüge, Nebengebühren, und Mehrleistungsvergütungen) | 653 500,00 | 650 400,00 | 3 100,00 |
| 3212 | Auszahlungen für gesetzliche und freiwillige Sozialaufwendungen | 172 800,00 | 171 100,00 | 1 700,00 |
| 3213 | Auszahlungen aus sonstigem Personalaufwand | 3 000,00 | 2 900,00 | 100,00 |
| 322 | Auszahlungen aus Sachaufwand (ohne Transferaufwand) | 1 739 000,00 | 1 220 500,00 | 518 500,00 |
| 3221 | Auszahlungen für Gebrauchs- und Verbrauchsgüter, Handelswaren | 129 700,00 | 126 900,00 | 2 800,00 |
| 3222 | Auszahlungen für Verwaltungs- und Betriebsaufwand | 354 100,00 | 284 800,00 | 69 300,00 |
| 3223 | Auszahlungen für Leasing- und Mietaufwand | 191 500,00 | 189 700,00 | 1 800,00 |
| 3224 | Auszahlungen für Instandhaltung | 230 800,00 | 185 200,00 | 45 600,00 |
| 3225 | Sonstige Auszahlungen aus Sachaufwand | 832 900,00 | 433 900,00 | 399 000,00 |
| 323 | Auszahlungen aus Transfers (ohne Kapitaltransfers) | 1 198 300,00 | 1 179 700,00 | 18 600,00 |
| 3231 | Transferzahlungen an Träger des öffentlichen Rechts | 891 300,00 | 837 000,00 | 54 300,00 |
| 3232 | Transferzahlungen an Beteiligungen | | | |
| 3233 | Transferzahlungen an Unternehmen (inkl. Finanzunternehmen) | 208 400,00 | 244 100,00 | -35 700,00 |
| 3234 | Transferzahlungen an Haushalte und Organisationen ohne Erwerbscharakter | 98 600,00 | 98 600,00 | |

2. Nachtragsvoranschlag 2023

Gemeinde Klein-Neusiedl

NVA Finanzierungshaushalt Gesamt 1. und 2. Ebene (Anlage 1b) - interne Vergütungen enthalten

| MVAG | Mittelverwendungs- und aufbringungsgruppen (1. und 2. Ebene) | VA 2023 inkl. NVA | VA 2023 | 2. NVA |
|------------|---|---------------------|---------------------|-------------------|
| 3235 | Transferzahlungen an das Ausland | | | |
| 3236 | Investitions- und Tilgungszuschüsse zwischen Unternehmungen und Betrieben der Gebietskörperschaft und der Gebietskörperschaft | | | |
| 324 | Auszahlungen aus Finanzaufwand | 3 300,00 | 1 700,00 | 1 600,00 |
| 3241 | Auszahlungen für Zinsaufwand, für Finanzierungsleasing, für Forderungskauf, für Finanzschulden und derivative Finanzinstrumente | 700,00 | 100,00 | 600,00 |
| 3242 | Auszahlungen für Zinsen aus derivativen Finanzinstrumenten ohne Grundgeschäft | | | |
| 3243 | Auszahlung aus Gewinnentnahmen von marktbestimmten Betrieben | | | |
| 3244 | Sonstige Auszahlungen aus Finanzaufwendungen | 2 600,00 | 1 600,00 | 1 000,00 |
| 32 | Summe Auszahlungen operative Gebarung | 3 769 900,00 | 3 226 300,00 | 543 600,00 |
| SA1 | Saldo (1) Geldfluss aus der Operativen Gebarung (31 – 32) | 38 100,00 | -61 500,00 | 99 600,00 |
| 331 | Einzahlungen aus der Investitionstätigkeit | 0,00 | 0,00 | 0,00 |
| 3311 | Einzahlungen aus der Veräußerung von immateriellem Vermögen | | | |
| 3312 | Einzahlungen aus der Veräußerung von Grundstücken und Grundstückseinrichtungen | | | |
| 3313 | Einzahlungen aus der Veräußerung von Gebäuden und Bauten | | | |
| 3314 | Einzahlungen aus der Veräußerung von technischen Anlagen, Fahrzeuge und Maschinen | | | |
| 3315 | Einzahlungen aus der Veräußerung von Amts-, Betriebs- und Geschäftsausstattung | | | |
| 3316 | Einzahlungen aus der Veräußerung von Kulturgütern | | | |
| 3317 | Einzahlungen aus der Veräußerung von Beteiligungen | | | |
| 332 | Einzahlungen aus der Rückzahlung von Darlehen sowie gewährten Vorschüssen | 4 600,00 | 2 600,00 | 2 000,00 |
| 3321 | Einzahlungen aus Darlehen an Träger des öffentlichen Rechts | | | |
| 3322 | Einzahlungen aus Darlehen an Beteiligungen | | | |
| 3323 | Einzahlungen aus Darlehen an Unternehmen und Haushalte | | | |
| 3325 | Einzahlungen aus Vorschüssen und Anzahlungen | 4 600,00 | 2 600,00 | 2 000,00 |
| 333 | Einzahlungen aus Kapitaltransfers | 139 400,00 | 137 600,00 | 1 800,00 |
| 3331 | Kapitaltransferzahlungen von Trägern des öffentlichen Rechts | 130 100,00 | 129 000,00 | 1 100,00 |
| 3332 | Kapitaltransferzahlungen von Beteiligungen | | | |
| 3333 | Kapitaltransferzahlungen von Unternehmen | | | |
| 3334 | Kapitaltransferzahlungen von Haushalten und Organisationen ohne Erwerbscharakter | 9 300,00 | 8 600,00 | 700,00 |
| 3335 | Kapitaltransferzahlungen vom Ausland | | | |
| 33 | Summe Einzahlungen investive Gebarung | 144 000,00 | 140 200,00 | 3 800,00 |
| 341 | Auszahlungen aus der Investitionstätigkeit | 591 700,00 | 582 600,00 | 9 100,00 |
| 3411 | Auszahlungen für den Erwerb von immateriellem Vermögen | | | |
| 3412 | Auszahlungen für den Erwerb von Grundstücken und Grundstückseinrichtungen | 345 000,00 | 343 000,00 | 2 000,00 |
| 3413 | Auszahlungen für den Erwerb von Gebäuden und Bauten | 66 100,00 | 66 100,00 | |
| 3414 | Auszahlungen für den Erwerb von technischen Anlagen, Fahrzeuge und Maschinen | | 600,00 | -600,00 |

2. Nachtragsvoranschlag 2023

NVA Finanzierungshaushalt Gesamt 1. und 2. Ebene (Anlage 1b) - interne Vergütungen enthalten

Gemeinde Klein-Neusiedl

| MVAG | Mittelverwendungs- und aufbringungsgruppen (1. und 2. Ebene) | VA 2023 inkl. NVA | VA 2023 | 2. NVA |
|------------|--|--------------------|--------------------|-------------------|
| 3415 | Auszahlungen für den Erwerb von Amts-, Betriebs- und Geschäftsausstattung | 180 600,00 | 172 900,00 | 7 700,00 |
| 3416 | Auszahlungen für den Erwerb von Kulturgütern | | | |
| 3417 | Auszahlungen für den Erwerb von Beteiligungen | | | |
| 342 | Auszahlungen von gewährten Darlehen sowie gewährten Vorschüssen | 16 500,00 | 0,00 | 16 500,00 |
| 3421 | Auszahlung von Darlehen an Träger des öffentlichen Rechts | | | |
| 3422 | Auszahlung von Darlehen an Beteiligungen | | | |
| 3423 | Auszahlung von Darlehen an Unternehmen und Haushalte | | | |
| 3425 | Auszahlungen von Vorschüssen und Anzahlungen | 16 500,00 | | 16 500,00 |
| 343 | Auszahlungen aus Kapitaltransfers | 0,00 | 0,00 | 0,00 |
| 3431 | Kapitaltransferzahlungen an Träger des öffentlichen Rechts | | | |
| 3432 | Kapitaltransferzahlungen an Beteiligungen | | | |
| 3433 | Kapitaltransferzahlungen an Unternehmen (Finanzunternehmen) | | | |
| 3434 | Kapitaltransferzahlungen an Haushalte und Organisationen ohne Erwerbscharakter | | | |
| 3435 | Kapitaltransferzahlungen an das Ausland | | | |
| 34 | Summe Auszahlungen investive Gebarung | 608 200,00 | 582 600,00 | 25 600,00 |
| SA2 | Saldo (2) Geldfluss aus der Investiven Gebarung (33 – 34) | -464 200,00 | -442 400,00 | -21 800,00 |
| SA3 | Saldo (3) Nettofinanzierungssaldo (Saldo 1 + Saldo 2) | -426 100,00 | -503 900,00 | 77 800,00 |
| 351 | Einzahlungen aus der Aufnahme von Finanzschulden | 0,00 | 0,00 | 0,00 |
| 3511 | Einzahlungen aus empfangenen Darlehen von öffentlichen Körperschaften und Rechtsträgern | | | |
| 3512 | Einzahlungen aus empfangenen Darlehen von Beteiligungen | | | |
| 3513 | Einzahlungen aus empfangenen Darlehen von Unternehmen und privaten Haushalten | | | |
| 3514 | Einzahlungen aus Finanzschulden (Finanzunternehmen) | | | |
| 353 | Einzahlungen infolge eines Kapitaltausch bei derivativen Finanzinstrumenten mit Grundgeschäft | 0,00 | 0,00 | 0,00 |
| 3530 | Einzahlungen infolge eines Kapitaltausch bei derivativen Finanzinstrumenten mit Grundgeschäft | | | |
| 355 | Einzahlungen aus dem Abgang von Finanzinstrumenten | 0,00 | 0,00 | 0,00 |
| 3550 | Einzahlungen aus dem Abgang von Finanzinstrumenten | | | |
| 35 | Summe Einzahlungen aus der Finanzierungstätigkeit | 0,00 | 0,00 | 0,00 |
| 361 | Auszahlungen aus der Tilgung von Finanzschulden | 16 100,00 | 16 200,00 | -100,00 |
| 3611 | Auszahlungen aus empfangenen Darlehen von öffentlichen Körperschaften und Rechtsträgern | | | |
| 3612 | Auszahlungen aus empfangenen Darlehen von Beteiligungen | | | |
| 3613 | Auszahlungen aus empfangenen Darlehen von Unternehmen und privaten Haushalten | | | |
| 3614 | Auszahlungen aus Finanzschulden | 16 100,00 | 16 200,00 | -100,00 |

2. Nachtragsvoranschlag 2023

Gemeinde Klein-Neusiedl

NVA Finanzierungshaushalt Gesamt 1. und 2. Ebene (Anlage 1b) - interne Vergütungen enthalten

| MVAG | Mittelverwendungs- und aufbringungsgruppen (1. und 2. Ebene) | VA 2023 inkl. NVA | VA 2023 | 2. NVA |
|------------|--|--------------------|--------------------|------------------|
| 3615 | Auszahlung aus der Rückzahlung von Leasingverbindlichkeiten | | | |
| 363 | Auszahlungen infolge eines Kapitaltausch bei derivativen Finanzinstrumenten mit Grundgeschäft | 0,00 | 0,00 | 0,00 |
| 3630 | Auszahlungen infolge eines Kapitaltausch bei derivativen Finanzinstrumenten mit Grundgeschäft | | | |
| 365 | Auszahlungen für den Erwerb von Finanzinstrumenten | 0,00 | 0,00 | 0,00 |
| 3650 | Auszahlungen für den Erwerb von Finanzinstrumenten | | | |
| 36 | Summe Auszahlungen aus der Finanzierungstätigkeit | 16 100,00 | 16 200,00 | -100,00 |
| SA4 | Saldo (4) Geldfluss aus der Finanzierungstätigkeit (35 – 36) | -16 100,00 | -16 200,00 | 100,00 |
| SA5 | Saldo (5) Geldfluss aus der voranschlagswirksamen Gebarung (Saldo 3 + Saldo 4) | -442 200,00 | -520 100,00 | 77 900,00 |

2. NVA Finanzierungshaushalt Bereichsbudget 1. und 2. Ebene (Anlage 1b)

2. Nachtragsvoranschlag 2023

Gemeinde Klein-Neusiedl

NVA Finanzierungshaushalt Bereichsbudget 1. und 2. Ebene (Anlage 1b)

Vertretungskörper und allgemeine Verwaltung (Gruppe 0)

| MVAG | Mittelverwendungs- und aufbringungsgruppen (1. und 2. Ebene) | VA 2023 inkl. NVA | VA 2023 | 2. NVA |
|------------|---|-------------------|-------------------|-----------------|
| 311 | Einzahlungen aus der operativen Verwaltungstätigkeit | 12 600,00 | 9 700,00 | 2 900,00 |
| 3111 | Einzahlungen aus eigenen Abgaben | | | |
| 3112 | Einzahlungen aus Ertragsanteilen | | | |
| 3113 | Einzahlungen aus Gebühren | | | |
| 3114 | Einzahlungen aus Leistungen | 7 300,00 | 7 100,00 | 200,00 |
| 3115 | Einzahlungen aus Besitz und wirtschaftlicher Tätigkeit | | | |
| 3116 | Einzahlungen aus Veräußerung von geringwertigen Wirtschaftsgütern (GWG) und sonstige Einzahlungen | 5 300,00 | 2 600,00 | 2 700,00 |
| 312 | Einzahlungen aus Transfers (ohne Kapitaltransfers) | 100,00 | 100,00 | 0,00 |
| 3121 | Transferzahlungen von Trägern des öffentlichen Rechts | | | |
| 3122 | Transferzahlungen von Beteiligungen | | | |
| 3123 | Transferzahlungen von Unternehmen (inkl. Finanzunternehmen) | | | |
| 3124 | Transferzahlungen von Haushalte und Organisationen ohne Erwerbscharakter | 100,00 | 100,00 | |
| 3125 | Transferzahlungen vom Ausland | | | |
| 3126 | Investitions- und Tilgungszuschüsse zwischen Unternehmungen und Betrieben der Gebietskörperschaft und der Gebietskörperschaft | | | |
| 313 | Einzahlungen aus Finanzerträgen | 0,00 | 0,00 | 0,00 |
| 3131 | Einzahlungen aus Zinserträgen | | | |
| 3133 | Einzahlungen aus Gewinnentnahmen von marktbestimmten Betrieben | | | |
| 3134 | Sonstige Einzahlungen aus Finanzerträgen | | | |
| 3135 | Einzahlungen aus Dividenden/Gewinnausschüttungen | | | |
| 31 | Summe Einzahlungen operative Gebarung | 12 700,00 | 9 800,00 | 2 900,00 |
| 321 | Auszahlungen aus Personalaufwand | 267 800,00 | 267 300,00 | 500,00 |
| 3211 | Auszahlungen für Personalaufwand Bezüge, Nebengebühren, und Mehrleistungsvergütungen) | 206 900,00 | 206 900,00 | |
| 3212 | Auszahlungen für gesetzliche und freiwillige Sozialaufwendungen | 59 900,00 | 59 500,00 | 400,00 |
| 3213 | Auszahlungen aus sonstigem Personalaufwand | 1 000,00 | 900,00 | 100,00 |
| 322 | Auszahlungen aus Sachaufwand (ohne Transferaufwand) | 275 000,00 | 275 600,00 | -600,00 |
| 3221 | Auszahlungen für Gebrauchs- und Verbrauchsgüter, Handelswaren | 11 100,00 | 8 100,00 | 3 000,00 |
| 3222 | Auszahlungen für Verwaltungs- und Betriebsaufwand | 41 000,00 | 44 300,00 | -3 300,00 |
| 3223 | Auszahlungen für Leasing- und Mietaufwand | 30 000,00 | 30 600,00 | -600,00 |
| 3224 | Auszahlungen für Instandhaltung | 13 000,00 | 12 700,00 | 300,00 |
| 3225 | Sonstige Auszahlungen aus Sachaufwand | 179 900,00 | 179 900,00 | |
| 323 | Auszahlungen aus Transfers (ohne Kapitaltransfers) | 10 900,00 | 11 400,00 | -500,00 |
| 3231 | Transferzahlungen an Träger des öffentlichen Rechts | 2 100,00 | 2 400,00 | -300,00 |
| 3232 | Transferzahlungen an Beteiligungen | | | |
| 3233 | Transferzahlungen an Unternehmen (inkl. Finanzunternehmen) | 4 700,00 | 4 400,00 | 300,00 |

2. Nachtragsvoranschlag 2023

Gemeinde Klein-Neusiedl

NVA Finanzierungshaushalt Bereichsbudget 1. und 2. Ebene (Anlage 1b)

Vertretungskörper und allgemeine Verwaltung (Gruppe 0)

| MVAG | Mittelverwendungs- und aufbringungsgruppen (1. und 2. Ebene) | VA 2023 inkl. NVA | VA 2023 | 2. NVA |
|------------|---|--------------------|--------------------|-------------------|
| 3234 | Transferzahlungen an Haushalte und Organisationen ohne Erwerbscharakter | 4 100,00 | 4 600,00 | -500,00 |
| 3235 | Transferzahlungen an das Ausland | | | |
| 3236 | Investitions- und Tilgungszuschüsse zwischen Unternehmungen und Betrieben der Gebietskörperschaft und der Gebietskörperschaft | | | |
| 324 | Auszahlungen aus Finanzaufwand | 0,00 | 0,00 | 0,00 |
| 3241 | Auszahlungen für Zinsaufwand, für Finanzierungsleasing, für Forderungskauf, für Finanzschulden und derivative Finanzinstrumente | | | |
| 3242 | Auszahlungen für Zinsen aus derivativen Finanzinstrumenten ohne Grundgeschäft | | | |
| 3243 | Auszahlung aus Gewinnentnahmen von marktbestimmten Betrieben | | | |
| 3244 | Sonstige Auszahlungen aus Finanzaufwendungen | | | |
| 32 | Summe Auszahlungen operative Gebarung | 553 700,00 | 554 300,00 | -600,00 |
| SA1 | Saldo (1) Geldfluss aus der Operativen Gebarung (31 – 32) | -541 000,00 | -544 500,00 | 3 500,00 |
| 331 | Einzahlungen aus der Investitionstätigkeit | 0,00 | 0,00 | 0,00 |
| 3311 | Einzahlungen aus der Veräußerung von immateriellem Vermögen | | | |
| 3312 | Einzahlungen aus der Veräußerung von Grundstücken und Grundstückeinrichtungen | | | |
| 3313 | Einzahlungen aus der Veräußerung von Gebäuden und Bauten | | | |
| 3314 | Einzahlungen aus der Veräußerung von technischen Anlagen, Fahrzeuge und Maschinen | | | |
| 3315 | Einzahlungen aus der Veräußerung von Amts-, Betriebs- und Geschäftsausstattung | | | |
| 3316 | Einzahlungen aus der Veräußerung von Kulturgütern | | | |
| 3317 | Einzahlungen aus der Veräußerung von Beteiligungen | | | |
| 332 | Einzahlungen aus der Rückzahlung von Darlehen sowie gewährten Vorschüssen | 4 600,00 | 2 600,00 | 2 000,00 |
| 3321 | Einzahlungen aus Darlehen an Träger des öffentlichen Rechts | | | |
| 3322 | Einzahlungen aus Darlehen an Beteiligungen | | | |
| 3323 | Einzahlungen aus Darlehen an Unternehmen und Haushalte | | | |
| 3325 | Einzahlungen aus Vorschüssen und Anzahlungen | 4 600,00 | 2 600,00 | 2 000,00 |
| 333 | Einzahlungen aus Kapitaltransfers | 0,00 | 0,00 | 0,00 |
| 3331 | Kapitaltransferzahlungen von Trägern des öffentlichen Rechts | | | |
| 3332 | Kapitaltransferzahlungen von Beteiligungen | | | |
| 3333 | Kapitaltransferzahlungen von Unternehmen | | | |
| 3334 | Kapitaltransferzahlungen von Haushalten und Organisationen ohne Erwerbscharakter | | | |
| 3335 | Kapitaltransferzahlungen vom Ausland | | | |
| 33 | Summe Einzahlungen investive Gebarung | 4 600,00 | 2 600,00 | 2 000,00 |
| 341 | Auszahlungen aus der Investitionstätigkeit | 53 900,00 | 66 900,00 | -13 000,00 |
| 3411 | Auszahlungen für den Erwerb von immateriellem Vermögen | | | |
| 3412 | Auszahlungen für den Erwerb von Grundstücken und Grundstückseinrichtungen | | | |

2. Nachtragsvoranschlag 2023

Gemeinde Klein-Neusiedl

NVA Finanzierungshaushalt Bereichsbudget 1. und 2. Ebene (Anlage 1b)

Vertretungskörper und allgemeine Verwaltung (Gruppe 0)

| MVAG | Mittelverwendungs- und aufbringungsgruppen (1. und 2. Ebene) | VA 2023 inkl. NVA | VA 2023 | 2. NVA |
|------------|--|--------------------|--------------------|------------------|
| 3413 | Auszahlungen für den Erwerb von Gebäuden und Bauten | | | |
| 3414 | Auszahlungen für den Erwerb von technischen Anlagen, Fahrzeuge und Maschinen | | | |
| 3415 | Auszahlungen für den Erwerb von Amts-, Betriebs- und Geschäftsausstattung | 53 900,00 | 66 900,00 | -13 000,00 |
| 3416 | Auszahlungen für den Erwerb von Kulturgütern | | | |
| 3417 | Auszahlungen für den Erwerb von Beteiligungen | | | |
| 342 | Auszahlungen von gewährten Darlehen sowie gewährten Vorschüssen | 16 500,00 | 0,00 | 16 500,00 |
| 3421 | Auszahlung von Darlehen an Träger des öffentlichen Rechts | | | |
| 3422 | Auszahlung von Darlehen an Beteiligungen | | | |
| 3423 | Auszahlung von Darlehen an Unternehmen und Haushalte | | | |
| 3425 | Auszahlungen von Vorschüssen und Anzahlungen | 16 500,00 | | 16 500,00 |
| 343 | Auszahlungen aus Kapitaltransfers | 0,00 | 0,00 | 0,00 |
| 3431 | Kapitaltransferzahlungen an Träger des öffentlichen Rechts | | | |
| 3432 | Kapitaltransferzahlungen an Beteiligungen | | | |
| 3433 | Kapitaltransferzahlungen an Unternehmen (Finanzunternehmen) | | | |
| 3434 | Kapitaltransferzahlungen an Haushalte und Organisationen ohne Erwerbscharakter | | | |
| 3435 | Kapitaltransferzahlungen an das Ausland | | | |
| 34 | Summe Auszahlungen investive Gebarung | 70 400,00 | 66 900,00 | 3 500,00 |
| SA2 | Saldo (2) Geldfluss aus der Investiven Gebarung (33 – 34) | -65 800,00 | -64 300,00 | -1 500,00 |
| SA3 | Saldo (3) Nettofinanzierungssaldo (Saldo 1 + Saldo 2) | -606 800,00 | -608 800,00 | 2 000,00 |
| 351 | Einzahlungen aus der Aufnahme von Finanzschulden | 0,00 | 0,00 | 0,00 |
| 3511 | Einzahlungen aus empfangenen Darlehen von öffentlichen Körperschaften und Rechtsträgern | | | |
| 3512 | Einzahlungen aus empfangenen Darlehen von Beteiligungen | | | |
| 3513 | Einzahlungen aus empfangenen Darlehen von Unternehmen und privaten Haushalten | | | |
| 3514 | Einzahlungen aus Finanzschulden (Finanzunternehmen) | | | |
| 353 | Einzahlungen infolge eines Kapitaltausch bei derivativen Finanzinstrumenten mit Grundgeschäft | 0,00 | 0,00 | 0,00 |
| 3530 | Einzahlungen infolge eines Kapitaltausch bei derivativen Finanzinstrumenten mit Grundgeschäft | | | |
| 355 | Einzahlungen aus dem Abgang von Finanzinstrumenten | 0,00 | 0,00 | 0,00 |
| 3550 | Einzahlungen aus dem Abgang von Finanzinstrumenten | | | |
| 35 | Summe Einzahlungen aus der Finanzierungstätigkeit | 0,00 | 0,00 | 0,00 |
| 361 | Auszahlungen aus der Tilgung von Finanzschulden | 0,00 | 0,00 | 0,00 |
| 3611 | Auszahlungen aus empfangenen Darlehen von öffentlichen Körperschaften und Rechtsträgern | | | |

2. Nachtragsvoranschlag 2023

Gemeinde Klein-Neusiedl

NVA Finanzierungshaushalt Bereichsbudget 1. und 2. Ebene (Anlage 1b)

Vertretungskörper und allgemeine Verwaltung (Gruppe 0)

| MVAG | Mittelverwendungs- und aufbringungsgruppen (1. und 2. Ebene) | VA 2023 inkl. NVA | VA 2023 | 2. NVA |
|------------|--|--------------------|--------------------|-----------------|
| 3612 | Auszahlungen aus empfangenen Darlehen von Beteiligungen | | | |
| 3613 | Auszahlungen aus empfangenen Darlehen von Unternehmen und privaten Haushalten | | | |
| 3614 | Auszahlungen aus Finanzschulden | | | |
| 3615 | Auszahlung aus der Rückzahlung von Leasingverbindlichkeiten | | | |
| 363 | Auszahlungen infolge eines Kapitaltausch bei derivativen Finanzinstrumenten mit Grundgeschäft | 0,00 | 0,00 | 0,00 |
| 3630 | Auszahlungen infolge eines Kapitaltausch bei derivativen Finanzinstrumenten mit Grundgeschäft | | | |
| 365 | Auszahlungen für den Erwerb von Finanzinstrumenten | 0,00 | 0,00 | 0,00 |
| 3650 | Auszahlungen für den Erwerb von Finanzinstrumenten | | | |
| 36 | Summe Auszahlungen aus der Finanzierungstätigkeit | 0,00 | 0,00 | 0,00 |
| SA4 | Saldo (4) Geldfluss aus der Finanzierungstätigkeit (35 – 36) | 0,00 | 0,00 | 0,00 |
| SA5 | Saldo (5) Geldfluss aus der voranschlagswirksamen Gebarung (Saldo 3 + Saldo 4) | -606 800,00 | -608 800,00 | 2 000,00 |

2. Nachtragsvoranschlag 2023

Gemeinde Klein-Neusiedl

NVA Finanzierungshaushalt Bereichsbudget 1. und 2. Ebene (Anlage 1b)

Öffentliche Ordnung und Sicherheit (Gruppe 1)

| MVAG | Mittelverwendungs- und aufbringungsgruppen (1. und 2. Ebene) | VA 2023 inkl. NVA | VA 2023 | 2. NVA |
|------------|---|-------------------|------------------|------------------|
| 311 | Einzahlungen aus der operativen Verwaltungstätigkeit | 17 700,00 | 2 100,00 | 15 600,00 |
| 3111 | Einzahlungen aus eigenen Abgaben | | | |
| 3112 | Einzahlungen aus Ertragsanteilen | | | |
| 3113 | Einzahlungen aus Gebühren | | | |
| 3114 | Einzahlungen aus Leistungen | 2 500,00 | 2 000,00 | 500,00 |
| 3115 | Einzahlungen aus Besitz und wirtschaftlicher Tätigkeit | | | |
| 3116 | Einzahlungen aus Veräußerung von geringwertigen Wirtschaftsgütern (GWG) und sonstige Einzahlungen | 15 200,00 | 100,00 | 15 100,00 |
| 312 | Einzahlungen aus Transfers (ohne Kapitaltransfers) | 5 000,00 | 5 000,00 | 0,00 |
| 3121 | Transferzahlungen von Trägern des öffentlichen Rechts | 5 000,00 | 5 000,00 | |
| 3122 | Transferzahlungen von Beteiligungen | | | |
| 3123 | Transferzahlungen von Unternehmen (inkl. Finanzunternehmen) | | | |
| 3124 | Transferzahlungen von Haushalte und Organisationen ohne Erwerbscharakter | | | |
| 3125 | Transferzahlungen vom Ausland | | | |
| 3126 | Investitions- und Tilgungszuschüsse zwischen Unternehmungen und Betrieben der Gebietskörperschaft und der Gebietskörperschaft | | | |
| 313 | Einzahlungen aus Finanzerträgen | 0,00 | 0,00 | 0,00 |
| 3131 | Einzahlungen aus Zinserträgen | | | |
| 3133 | Einzahlungen aus Gewinnentnahmen von marktbestimmten Betrieben | | | |
| 3134 | Sonstige Einzahlungen aus Finanzerträgen | | | |
| 3135 | Einzahlungen aus Dividenden/Gewinnausschüttungen | | | |
| 31 | Summe Einzahlungen operative Gebarung | 22 700,00 | 7 100,00 | 15 600,00 |
| 321 | Auszahlungen aus Personalaufwand | 0,00 | 0,00 | 0,00 |
| 3211 | Auszahlungen für Personalaufwand Bezüge, Nebengebühren, und Mehrleistungsvergütungen) | | | |
| 3212 | Auszahlungen für gesetzliche und freiwillige Sozialaufwendungen | | | |
| 3213 | Auszahlungen aus sonstigem Personalaufwand | | | |
| 322 | Auszahlungen aus Sachaufwand (ohne Transferaufwand) | 60 900,00 | 44 800,00 | 16 100,00 |
| 3221 | Auszahlungen für Gebrauchs- und Verbrauchsgüter, Handelswaren | 14 400,00 | 14 400,00 | |
| 3222 | Auszahlungen für Verwaltungs- und Betriebsaufwand | 18 000,00 | 16 800,00 | 1 200,00 |
| 3223 | Auszahlungen für Leasing- und Mietaufwand | | | |
| 3224 | Auszahlungen für Instandhaltung | 9 000,00 | 9 000,00 | |
| 3225 | Sonstige Auszahlungen aus Sachaufwand | 19 500,00 | 4 600,00 | 14 900,00 |
| 323 | Auszahlungen aus Transfers (ohne Kapitaltransfers) | 0,00 | 0,00 | 0,00 |
| 3231 | Transferzahlungen an Träger des öffentlichen Rechts | | | |
| 3232 | Transferzahlungen an Beteiligungen | | | |
| 3233 | Transferzahlungen an Unternehmen (inkl. Finanzunternehmen) | | | |

Öffentliche Ordnung und Sicherheit (Gruppe 1)

| MVAG | Mittelverwendungs- und aufbringungsgruppen (1. und 2. Ebene) | VA 2023 inkl. NVA | VA 2023 | 2. NVA |
|------------|---|-------------------|-------------------|------------------|
| 3234 | Transferzahlungen an Haushalte und Organisationen ohne Erwerbscharakter | | | |
| 3235 | Transferzahlungen an das Ausland | | | |
| 3236 | Investitions- und Tilgungszuschüsse zwischen Unternehmungen und Betrieben der Gebietskörperschaft und der Gebietskörperschaft | | | |
| 324 | Auszahlungen aus Finanzaufwand | 0,00 | 0,00 | 0,00 |
| 3241 | Auszahlungen für Zinsaufwand, für Finanzierungsleasing, für Forderungskauf, für Finanzschulden und derivative Finanzinstrumente | | | |
| 3242 | Auszahlungen für Zinsen aus derivativen Finanzinstrumenten ohne Grundgeschäft | | | |
| 3243 | Auszahlung aus Gewinnentnahmen von marktbestimmten Betrieben | | | |
| 3244 | Sonstige Auszahlungen aus Finanzaufwendungen | | | |
| 32 | Summe Auszahlungen operative Gebarung | 60 900,00 | 44 800,00 | 16 100,00 |
| SA1 | Saldo (1) Geldfluss aus der Operativen Gebarung (31 – 32) | -38 200,00 | -37 700,00 | -500,00 |
| 331 | Einzahlungen aus der Investitionstätigkeit | 0,00 | 0,00 | 0,00 |
| 3311 | Einzahlungen aus der Veräußerung von immateriellem Vermögen | | | |
| 3312 | Einzahlungen aus der Veräußerung von Grundstücken und Grundstückeinrichtungen | | | |
| 3313 | Einzahlungen aus der Veräußerung von Gebäuden und Bauten | | | |
| 3314 | Einzahlungen aus der Veräußerung von technischen Anlagen, Fahrzeuge und Maschinen | | | |
| 3315 | Einzahlungen aus der Veräußerung von Amts-, Betriebs- und Geschäftsausstattung | | | |
| 3316 | Einzahlungen aus der Veräußerung von Kulturgütern | | | |
| 3317 | Einzahlungen aus der Veräußerung von Beteiligungen | | | |
| 332 | Einzahlungen aus der Rückzahlung von Darlehen sowie gewährten Vorschüssen | 0,00 | 0,00 | 0,00 |
| 3321 | Einzahlungen aus Darlehen an Träger des öffentlichen Rechts | | | |
| 3322 | Einzahlungen aus Darlehen an Beteiligungen | | | |
| 3323 | Einzahlungen aus Darlehen an Unternehmen und Haushalte | | | |
| 3325 | Einzahlungen aus Vorschüssen und Anzahlungen | | | |
| 333 | Einzahlungen aus Kapitaltransfers | 20 800,00 | 20 800,00 | 0,00 |
| 3331 | Kapitaltransferzahlungen von Trägern des öffentlichen Rechts | 20 800,00 | 20 800,00 | |
| 3332 | Kapitaltransferzahlungen von Beteiligungen | | | |
| 3333 | Kapitaltransferzahlungen von Unternehmen | | | |
| 3334 | Kapitaltransferzahlungen von Haushalten und Organisationen ohne Erwerbscharakter | | | |
| 3335 | Kapitaltransferzahlungen vom Ausland | | | |
| 33 | Summe Einzahlungen investive Gebarung | 20 800,00 | 20 800,00 | 0,00 |
| 341 | Auszahlungen aus der Investitionstätigkeit | 41 700,00 | 39 900,00 | 1 800,00 |
| 3411 | Auszahlungen für den Erwerb von immateriellem Vermögen | | | |
| 3412 | Auszahlungen für den Erwerb von Grundstücken und Grundstückseinrichtungen | 40 700,00 | 38 900,00 | 1 800,00 |

Öffentliche Ordnung und Sicherheit (Gruppe 1)

| MVAG | Mittelverwendungs- und aufbringungsgruppen (1. und 2. Ebene) | VA 2023 inkl. NVA | VA 2023 | 2. NVA |
|------------|--|-------------------|-------------------|------------------|
| 3413 | Auszahlungen für den Erwerb von Gebäuden und Bauten | | | |
| 3414 | Auszahlungen für den Erwerb von technischen Anlagen, Fahrzeuge und Maschinen | | | |
| 3415 | Auszahlungen für den Erwerb von Amts-, Betriebs- und Geschäftsausstattung | 1 000,00 | 1 000,00 | |
| 3416 | Auszahlungen für den Erwerb von Kulturgütern | | | |
| 3417 | Auszahlungen für den Erwerb von Beteiligungen | | | |
| 342 | Auszahlungen von gewährten Darlehen sowie gewährten Vorschüssen | 0,00 | 0,00 | 0,00 |
| 3421 | Auszahlung von Darlehen an Träger des öffentlichen Rechts | | | |
| 3422 | Auszahlung von Darlehen an Beteiligungen | | | |
| 3423 | Auszahlung von Darlehen an Unternehmen und Haushalte | | | |
| 3425 | Auszahlungen von Vorschüssen und Anzahlungen | | | |
| 343 | Auszahlungen aus Kapitaltransfers | 0,00 | 0,00 | 0,00 |
| 3431 | Kapitaltransferzahlungen an Träger des öffentlichen Rechts | | | |
| 3432 | Kapitaltransferzahlungen an Beteiligungen | | | |
| 3433 | Kapitaltransferzahlungen an Unternehmen (Finanzunternehmen) | | | |
| 3434 | Kapitaltransferzahlungen an Haushalte und Organisationen ohne Erwerbscharakter | | | |
| 3435 | Kapitaltransferzahlungen an das Ausland | | | |
| 34 | Summe Auszahlungen investive Gebarung | 41 700,00 | 39 900,00 | 1 800,00 |
| SA2 | Saldo (2) Geldfluss aus der Investiven Gebarung (33 – 34) | -20 900,00 | -19 100,00 | -1 800,00 |
| SA3 | Saldo (3) Nettofinanzierungssaldo (Saldo 1 + Saldo 2) | -59 100,00 | -56 800,00 | -2 300,00 |
| 351 | Einzahlungen aus der Aufnahme von Finanzschulden | 0,00 | 0,00 | 0,00 |
| 3511 | Einzahlungen aus empfangenen Darlehen von öffentlichen Körperschaften und Rechtsträgern | | | |
| 3512 | Einzahlungen aus empfangenen Darlehen von Beteiligungen | | | |
| 3513 | Einzahlungen aus empfangenen Darlehen von Unternehmen und privaten Haushalten | | | |
| 3514 | Einzahlungen aus Finanzschulden (Finanzunternehmen) | | | |
| 353 | Einzahlungen infolge eines Kapitaltausch bei derivativen Finanzinstrumenten mit Grundgeschäft | 0,00 | 0,00 | 0,00 |
| 3530 | Einzahlungen infolge eines Kapitaltausch bei derivativen Finanzinstrumenten mit Grundgeschäft | | | |
| 355 | Einzahlungen aus dem Abgang von Finanzinstrumenten | 0,00 | 0,00 | 0,00 |
| 3550 | Einzahlungen aus dem Abgang von Finanzinstrumenten | | | |
| 35 | Summe Einzahlungen aus der Finanzierungstätigkeit | 0,00 | 0,00 | 0,00 |
| 361 | Auszahlungen aus der Tilgung von Finanzschulden | 0,00 | 0,00 | 0,00 |
| 3611 | Auszahlungen aus empfangenen Darlehen von öffentlichen Körperschaften und Rechtsträgern | | | |

2. Nachtragsvoranschlag 2023

Gemeinde Klein-Neusiedl

NVA Finanzierungshaushalt Bereichsbudget 1. und 2. Ebene (Anlage 1b)

Öffentliche Ordnung und Sicherheit (Gruppe 1)

| MVAG | Mittelverwendungs- und aufbringungsgruppen (1. und 2. Ebene) | VA 2023 inkl. NVA | VA 2023 | 2. NVA |
|------------|--|-------------------|-------------------|------------------|
| 3612 | Auszahlungen aus empfangenen Darlehen von Beteiligungen | | | |
| 3613 | Auszahlungen aus empfangenen Darlehen von Unternehmen und privaten Haushalten | | | |
| 3614 | Auszahlungen aus Finanzschulden | | | |
| 3615 | Auszahlung aus der Rückzahlung von Leasingverbindlichkeiten | | | |
| 363 | Auszahlungen infolge eines Kapitaltausch bei derivativen Finanzinstrumenten mit Grundgeschäft | 0,00 | 0,00 | 0,00 |
| 3630 | Auszahlungen infolge eines Kapitaltausch bei derivativen Finanzinstrumenten mit Grundgeschäft | | | |
| 365 | Auszahlungen für den Erwerb von Finanzinstrumenten | 0,00 | 0,00 | 0,00 |
| 3650 | Auszahlungen für den Erwerb von Finanzinstrumenten | | | |
| 36 | Summe Auszahlungen aus der Finanzierungstätigkeit | 0,00 | 0,00 | 0,00 |
| SA4 | Saldo (4) Geldfluss aus der Finanzierungstätigkeit (35 – 36) | 0,00 | 0,00 | 0,00 |
| SA5 | Saldo (5) Geldfluss aus der voranschlagswirksamen Gebarung (Saldo 3 + Saldo 4) | -59 100,00 | -56 800,00 | -2 300,00 |

2. Nachtragsvoranschlag 2023

Gemeinde Klein-Neusiedl

NVA Finanzierungshaushalt Bereichsbudget 1. und 2. Ebene (Anlage 1b)

Unterricht, Erziehung, Sport und Wissenschaft (Gruppe 2)

| MVAG | Mittelverwendungs- und aufbringungsgruppen (1. und 2. Ebene) | VA 2023 inkl. NVA | VA 2023 | 2. NVA |
|------------|---|-------------------|-------------------|------------------|
| 311 | Einzahlungen aus der operativen Verwaltungstätigkeit | 41 700,00 | 39 400,00 | 2 300,00 |
| 3111 | Einzahlungen aus eigenen Abgaben | | | |
| 3112 | Einzahlungen aus Ertragsanteilen | | | |
| 3113 | Einzahlungen aus Gebühren | 1 400,00 | 1 000,00 | 400,00 |
| 3114 | Einzahlungen aus Leistungen | 38 000,00 | 38 000,00 | |
| 3115 | Einzahlungen aus Besitz und wirtschaftlicher Tätigkeit | | | |
| 3116 | Einzahlungen aus Veräußerung von geringwertigen Wirtschaftsgütern (GWG) und sonstige Einzahlungen | 2 300,00 | 400,00 | 1 900,00 |
| 312 | Einzahlungen aus Transfers (ohne Kapitaltransfers) | 41 100,00 | 41 100,00 | 0,00 |
| 3121 | Transferzahlungen von Trägern des öffentlichen Rechts | 41 100,00 | 41 100,00 | |
| 3122 | Transferzahlungen von Beteiligungen | | | |
| 3123 | Transferzahlungen von Unternehmen (inkl. Finanzunternehmen) | | | |
| 3124 | Transferzahlungen von Haushalte und Organisationen ohne Erwerbscharakter | | | |
| 3125 | Transferzahlungen vom Ausland | | | |
| 3126 | Investitions- und Tilgungszuschüsse zwischen Unternehmungen und Betrieben der Gebietskörperschaft und der Gebietskörperschaft | | | |
| 313 | Einzahlungen aus Finanzerträgen | 0,00 | 0,00 | 0,00 |
| 3131 | Einzahlungen aus Zinserträgen | | | |
| 3133 | Einzahlungen aus Gewinnentnahmen von marktbestimmten Betrieben | | | |
| 3134 | Sonstige Einzahlungen aus Finanzerträgen | | | |
| 3135 | Einzahlungen aus Dividenden/Gewinnausschüttungen | | | |
| 31 | Summe Einzahlungen operative Gebarung | 82 800,00 | 80 500,00 | 2 300,00 |
| 321 | Auszahlungen aus Personalaufwand | 313 400,00 | 310 400,00 | 3 000,00 |
| 3211 | Auszahlungen für Personalaufwand Bezüge, Nebengebühren, und Mehrleistungsvergütungen) | 247 200,00 | 245 100,00 | 2 100,00 |
| 3212 | Auszahlungen für gesetzliche und freiwillige Sozialaufwendungen | 65 000,00 | 64 100,00 | 900,00 |
| 3213 | Auszahlungen aus sonstigem Personalaufwand | 1 200,00 | 1 200,00 | |
| 322 | Auszahlungen aus Sachaufwand (ohne Transferaufwand) | 382 200,00 | 386 500,00 | -4 300,00 |
| 3221 | Auszahlungen für Gebrauchs- und Verbrauchsgüter, Handelswaren | 59 300,00 | 60 200,00 | -900,00 |
| 3222 | Auszahlungen für Verwaltungs- und Betriebsaufwand | 124 700,00 | 124 900,00 | -200,00 |
| 3223 | Auszahlungen für Leasing- und Mietaufwand | 135 200,00 | 132 800,00 | 2 400,00 |
| 3224 | Auszahlungen für Instandhaltung | 34 200,00 | 43 100,00 | -8 900,00 |
| 3225 | Sonstige Auszahlungen aus Sachaufwand | 28 800,00 | 25 500,00 | 3 300,00 |
| 323 | Auszahlungen aus Transfers (ohne Kapitaltransfers) | 199 500,00 | 187 800,00 | 11 700,00 |
| 3231 | Transferzahlungen an Träger des öffentlichen Rechts | 140 400,00 | 118 700,00 | 21 700,00 |
| 3232 | Transferzahlungen an Beteiligungen | | | |
| 3233 | Transferzahlungen an Unternehmen (inkl. Finanzunternehmen) | 50 000,00 | 60 000,00 | -10 000,00 |

2. Nachtragsvoranschlag 2023

Gemeinde Klein-Neusiedl

NVA Finanzierungshaushalt Bereichsbudget 1. und 2. Ebene (Anlage 1b)

Unterricht, Erziehung, Sport und Wissenschaft (Gruppe 2)

| MVAG | Mittelverwendungs- und aufbringungsgruppen (1. und 2. Ebene) | VA 2023 inkl. NVA | VA 2023 | 2. NVA |
|------------|---|--------------------|--------------------|------------------|
| 3234 | Transferzahlungen an Haushalte und Organisationen ohne Erwerbscharakter | 9 100,00 | 9 100,00 | |
| 3235 | Transferzahlungen an das Ausland | | | |
| 3236 | Investitions- und Tilgungszuschüsse zwischen Unternehmungen und Betrieben der Gebietskörperschaft und der Gebietskörperschaft | | | |
| 324 | Auszahlungen aus Finanzaufwand | 0,00 | 0,00 | 0,00 |
| 3241 | Auszahlungen für Zinsaufwand, für Finanzierungsleasing, für Forderungskauf, für Finanzschulden und derivative Finanzinstrumente | | | |
| 3242 | Auszahlungen für Zinsen aus derivativen Finanzinstrumenten ohne Grundgeschäft | | | |
| 3243 | Auszahlung aus Gewinnentnahmen von marktbestimmten Betrieben | | | |
| 3244 | Sonstige Auszahlungen aus Finanzaufwendungen | | | |
| 32 | Summe Auszahlungen operative Gebarung | 895 100,00 | 884 700,00 | 10 400,00 |
| SA1 | Saldo (1) Geldfluss aus der Operativen Gebarung (31 – 32) | -812 300,00 | -804 200,00 | -8 100,00 |
| 331 | Einzahlungen aus der Investitionstätigkeit | 0,00 | 0,00 | 0,00 |
| 3311 | Einzahlungen aus der Veräußerung von immateriellem Vermögen | | | |
| 3312 | Einzahlungen aus der Veräußerung von Grundstücken und Grundstückeinrichtungen | | | |
| 3313 | Einzahlungen aus der Veräußerung von Gebäuden und Bauten | | | |
| 3314 | Einzahlungen aus der Veräußerung von technischen Anlagen, Fahrzeuge und Maschinen | | | |
| 3315 | Einzahlungen aus der Veräußerung von Amts-, Betriebs- und Geschäftsausstattung | | | |
| 3316 | Einzahlungen aus der Veräußerung von Kulturgütern | | | |
| 3317 | Einzahlungen aus der Veräußerung von Beteiligungen | | | |
| 332 | Einzahlungen aus der Rückzahlung von Darlehen sowie gewährten Vorschüssen | 0,00 | 0,00 | 0,00 |
| 3321 | Einzahlungen aus Darlehen an Träger des öffentlichen Rechts | | | |
| 3322 | Einzahlungen aus Darlehen an Beteiligungen | | | |
| 3323 | Einzahlungen aus Darlehen an Unternehmen und Haushalte | | | |
| 3325 | Einzahlungen aus Vorschüssen und Anzahlungen | | | |
| 333 | Einzahlungen aus Kapitaltransfers | 0,00 | 0,00 | 0,00 |
| 3331 | Kapitaltransferzahlungen von Trägern des öffentlichen Rechts | | | |
| 3332 | Kapitaltransferzahlungen von Beteiligungen | | | |
| 3333 | Kapitaltransferzahlungen von Unternehmen | | | |
| 3334 | Kapitaltransferzahlungen von Haushalten und Organisationen ohne Erwerbscharakter | | | |
| 3335 | Kapitaltransferzahlungen vom Ausland | | | |
| 33 | Summe Einzahlungen investive Gebarung | 0,00 | 0,00 | 0,00 |
| 341 | Auszahlungen aus der Investitionstätigkeit | 64 500,00 | 59 000,00 | 5 500,00 |
| 3411 | Auszahlungen für den Erwerb von immateriellem Vermögen | | | |
| 3412 | Auszahlungen für den Erwerb von Grundstücken und Grundstückseinrichtungen | | | |

2. Nachtragsvoranschlag 2023

Gemeinde Klein-Neusiedl

NVA Finanzierungshaushalt Bereichsbudget 1. und 2. Ebene (Anlage 1b)

Unterricht, Erziehung, Sport und Wissenschaft (Gruppe 2)

| MVAG | Mittelverwendungs- und aufbringungsgruppen (1. und 2. Ebene) | VA 2023 inkl. NVA | VA 2023 | 2. NVA |
|------------|--|--------------------|--------------------|-------------------|
| 3413 | Auszahlungen für den Erwerb von Gebäuden und Bauten | | | |
| 3414 | Auszahlungen für den Erwerb von technischen Anlagen, Fahrzeuge und Maschinen | | | |
| 3415 | Auszahlungen für den Erwerb von Amts-, Betriebs- und Geschäftsausstattung | 64 500,00 | 59 000,00 | 5 500,00 |
| 3416 | Auszahlungen für den Erwerb von Kulturgütern | | | |
| 3417 | Auszahlungen für den Erwerb von Beteiligungen | | | |
| 342 | Auszahlungen von gewährten Darlehen sowie gewährten Vorschüssen | 0,00 | 0,00 | 0,00 |
| 3421 | Auszahlung von Darlehen an Träger des öffentlichen Rechts | | | |
| 3422 | Auszahlung von Darlehen an Beteiligungen | | | |
| 3423 | Auszahlung von Darlehen an Unternehmen und Haushalte | | | |
| 3425 | Auszahlungen von Vorschüssen und Anzahlungen | | | |
| 343 | Auszahlungen aus Kapitaltransfers | 0,00 | 0,00 | 0,00 |
| 3431 | Kapitaltransferzahlungen an Träger des öffentlichen Rechts | | | |
| 3432 | Kapitaltransferzahlungen an Beteiligungen | | | |
| 3433 | Kapitaltransferzahlungen an Unternehmen (Finanzunternehmen) | | | |
| 3434 | Kapitaltransferzahlungen an Haushalte und Organisationen ohne Erwerbscharakter | | | |
| 3435 | Kapitaltransferzahlungen an das Ausland | | | |
| 34 | Summe Auszahlungen investive Gebarung | 64 500,00 | 59 000,00 | 5 500,00 |
| SA2 | Saldo (2) Geldfluss aus der Investiven Gebarung (33 – 34) | -64 500,00 | -59 000,00 | -5 500,00 |
| SA3 | Saldo (3) Nettofinanzierungssaldo (Saldo 1 + Saldo 2) | -876 800,00 | -863 200,00 | -13 600,00 |
| 351 | Einzahlungen aus der Aufnahme von Finanzschulden | 0,00 | 0,00 | 0,00 |
| 3511 | Einzahlungen aus empfangenen Darlehen von öffentlichen Körperschaften und Rechtsträgern | | | |
| 3512 | Einzahlungen aus empfangenen Darlehen von Beteiligungen | | | |
| 3513 | Einzahlungen aus empfangenen Darlehen von Unternehmen und privaten Haushalten | | | |
| 3514 | Einzahlungen aus Finanzschulden (Finanzunternehmen) | | | |
| 353 | Einzahlungen infolge eines Kapitaltausch bei derivativen Finanzinstrumenten mit Grundgeschäft | 0,00 | 0,00 | 0,00 |
| 3530 | Einzahlungen infolge eines Kapitaltausch bei derivativen Finanzinstrumenten mit Grundgeschäft | | | |
| 355 | Einzahlungen aus dem Abgang von Finanzinstrumenten | 0,00 | 0,00 | 0,00 |
| 3550 | Einzahlungen aus dem Abgang von Finanzinstrumenten | | | |
| 35 | Summe Einzahlungen aus der Finanzierungstätigkeit | 0,00 | 0,00 | 0,00 |
| 361 | Auszahlungen aus der Tilgung von Finanzschulden | 0,00 | 0,00 | 0,00 |
| 3611 | Auszahlungen aus empfangenen Darlehen von öffentlichen Körperschaften und Rechtsträgern | | | |

2. Nachtragsvoranschlag 2023

Gemeinde Klein-Neusiedl

NVA Finanzierungshaushalt Bereichsbudget 1. und 2. Ebene (Anlage 1b)

Unterricht, Erziehung, Sport und Wissenschaft (Gruppe 2)

| MVAG | Mittelverwendungs- und aufbringungsgruppen (1. und 2. Ebene) | VA 2023 inkl. NVA | VA 2023 | 2. NVA |
|------------|--|--------------------|--------------------|-------------------|
| 3612 | Auszahlungen aus empfangenen Darlehen von Beteiligungen | | | |
| 3613 | Auszahlungen aus empfangenen Darlehen von Unternehmen und privaten Haushalten | | | |
| 3614 | Auszahlungen aus Finanzschulden | | | |
| 3615 | Auszahlung aus der Rückzahlung von Leasingverbindlichkeiten | | | |
| 363 | Auszahlungen infolge eines Kapitaltausch bei derivativen Finanzinstrumenten mit Grundgeschäft | 0,00 | 0,00 | 0,00 |
| 3630 | Auszahlungen infolge eines Kapitaltausch bei derivativen Finanzinstrumenten mit Grundgeschäft | | | |
| 365 | Auszahlungen für den Erwerb von Finanzinstrumenten | 0,00 | 0,00 | 0,00 |
| 3650 | Auszahlungen für den Erwerb von Finanzinstrumenten | | | |
| 36 | Summe Auszahlungen aus der Finanzierungstätigkeit | 0,00 | 0,00 | 0,00 |
| SA4 | Saldo (4) Geldfluss aus der Finanzierungstätigkeit (35 – 36) | 0,00 | 0,00 | 0,00 |
| SA5 | Saldo (5) Geldfluss aus der voranschlagswirksamen Gebarung (Saldo 3 + Saldo 4) | -876 800,00 | -863 200,00 | -13 600,00 |

2. Nachtragsvoranschlag 2023

Gemeinde Klein-Neusiedl

NVA Finanzierungshaushalt Bereichsbudget 1. und 2. Ebene (Anlage 1b)

Kunst, Kultur und Kultus (Gruppe 3)

| MVAG | Mittelverwendungs- und aufbringungsgruppen (1. und 2. Ebene) | VA 2023 inkl. NVA | VA 2023 | 2. NVA |
|------------|---|-------------------|------------------|------------------|
| 311 | Einzahlungen aus der operativen Verwaltungstätigkeit | 20 000,00 | 0,00 | 20 000,00 |
| 3111 | Einzahlungen aus eigenen Abgaben | | | |
| 3112 | Einzahlungen aus Ertragsanteilen | | | |
| 3113 | Einzahlungen aus Gebühren | | | |
| 3114 | Einzahlungen aus Leistungen | | | |
| 3115 | Einzahlungen aus Besitz und wirtschaftlicher Tätigkeit | | | |
| 3116 | Einzahlungen aus Veräußerung von geringwertigen Wirtschaftsgütern (GWG) und sonstige Einzahlungen | 20 000,00 | | 20 000,00 |
| 312 | Einzahlungen aus Transfers (ohne Kapitaltransfers) | 51 000,00 | 51 000,00 | 0,00 |
| 3121 | Transferzahlungen von Trägern des öffentlichen Rechts | 51 000,00 | 51 000,00 | |
| 3122 | Transferzahlungen von Beteiligungen | | | |
| 3123 | Transferzahlungen von Unternehmen (inkl. Finanzunternehmen) | | | |
| 3124 | Transferzahlungen von Haushalte und Organisationen ohne Erwerbscharakter | | | |
| 3125 | Transferzahlungen vom Ausland | | | |
| 3126 | Investitions- und Tilgungszuschüsse zwischen Unternehmungen und Betrieben der Gebietskörperschaft und der Gebietskörperschaft | | | |
| 313 | Einzahlungen aus Finanzerträgen | 0,00 | 0,00 | 0,00 |
| 3131 | Einzahlungen aus Zinserträgen | | | |
| 3133 | Einzahlungen aus Gewinnentnahmen von marktbestimmten Betrieben | | | |
| 3134 | Sonstige Einzahlungen aus Finanzerträgen | | | |
| 3135 | Einzahlungen aus Dividenden/Gewinnausschüttungen | | | |
| 31 | Summe Einzahlungen operative Gebarung | 71 000,00 | 51 000,00 | 20 000,00 |
| 321 | Auszahlungen aus Personalaufwand | 0,00 | 0,00 | 0,00 |
| 3211 | Auszahlungen für Personalaufwand Bezüge, Nebengebühren, und Mehrleistungsvergütungen) | | | |
| 3212 | Auszahlungen für gesetzliche und freiwillige Sozialaufwendungen | | | |
| 3213 | Auszahlungen aus sonstigem Personalaufwand | | | |
| 322 | Auszahlungen aus Sachaufwand (ohne Transferaufwand) | 131 700,00 | 89 600,00 | 42 100,00 |
| 3221 | Auszahlungen für Gebrauchs- und Verbrauchsgüter, Handelswaren | 1 300,00 | 400,00 | 900,00 |
| 3222 | Auszahlungen für Verwaltungs- und Betriebsaufwand | 15 600,00 | 15 600,00 | |
| 3223 | Auszahlungen für Leasing- und Mietaufwand | | | |
| 3224 | Auszahlungen für Instandhaltung | | | |
| 3225 | Sonstige Auszahlungen aus Sachaufwand | 114 800,00 | 73 600,00 | 41 200,00 |
| 323 | Auszahlungen aus Transfers (ohne Kapitaltransfers) | 7 700,00 | 7 700,00 | 0,00 |
| 3231 | Transferzahlungen an Träger des öffentlichen Rechts | | | |
| 3232 | Transferzahlungen an Beteiligungen | | | |
| 3233 | Transferzahlungen an Unternehmen (inkl. Finanzunternehmen) | | | |

2. Nachtragsvoranschlag 2023

Gemeinde Klein-Neusiedl

NVA Finanzierungshaushalt Bereichsbudget 1. und 2. Ebene (Anlage 1b)

Kunst, Kultur und Kultus (Gruppe 3)

| MVAG | Mittelverwendungs- und aufbringungsgruppen (1. und 2. Ebene) | VA 2023 inkl. NVA | VA 2023 | 2. NVA |
|------------|---|-------------------|-------------------|-------------------|
| 3234 | Transferzahlungen an Haushalte und Organisationen ohne Erwerbscharakter | 7 700,00 | 7 700,00 | |
| 3235 | Transferzahlungen an das Ausland | | | |
| 3236 | Investitions- und Tilgungszuschüsse zwischen Unternehmungen und Betrieben der Gebietskörperschaft und der Gebietskörperschaft | | | |
| 324 | Auszahlungen aus Finanzaufwand | 0,00 | 0,00 | 0,00 |
| 3241 | Auszahlungen für Zinsaufwand, für Finanzierungsleasing, für Forderungskauf, für Finanzschulden und derivative Finanzinstrumente | | | |
| 3242 | Auszahlungen für Zinsen aus derivativen Finanzinstrumenten ohne Grundgeschäft | | | |
| 3243 | Auszahlung aus Gewinnentnahmen von marktbestimmten Betrieben | | | |
| 3244 | Sonstige Auszahlungen aus Finanzaufwendungen | | | |
| 32 | Summe Auszahlungen operative Gebarung | 139 400,00 | 97 300,00 | 42 100,00 |
| SA1 | Saldo (1) Geldfluss aus der Operativen Gebarung (31 – 32) | -68 400,00 | -46 300,00 | -22 100,00 |
| 331 | Einzahlungen aus der Investitionstätigkeit | 0,00 | 0,00 | 0,00 |
| 3311 | Einzahlungen aus der Veräußerung von immateriellem Vermögen | | | |
| 3312 | Einzahlungen aus der Veräußerung von Grundstücken und Grundstückeinrichtungen | | | |
| 3313 | Einzahlungen aus der Veräußerung von Gebäuden und Bauten | | | |
| 3314 | Einzahlungen aus der Veräußerung von technischen Anlagen, Fahrzeuge und Maschinen | | | |
| 3315 | Einzahlungen aus der Veräußerung von Amts-, Betriebs- und Geschäftsausstattung | | | |
| 3316 | Einzahlungen aus der Veräußerung von Kulturgütern | | | |
| 3317 | Einzahlungen aus der Veräußerung von Beteiligungen | | | |
| 332 | Einzahlungen aus der Rückzahlung von Darlehen sowie gewährten Vorschüssen | 0,00 | 0,00 | 0,00 |
| 3321 | Einzahlungen aus Darlehen an Träger des öffentlichen Rechts | | | |
| 3322 | Einzahlungen aus Darlehen an Beteiligungen | | | |
| 3323 | Einzahlungen aus Darlehen an Unternehmen und Haushalte | | | |
| 3325 | Einzahlungen aus Vorschüssen und Anzahlungen | | | |
| 333 | Einzahlungen aus Kapitaltransfers | 70 000,00 | 70 000,00 | 0,00 |
| 3331 | Kapitaltransferzahlungen von Trägern des öffentlichen Rechts | 70 000,00 | 70 000,00 | |
| 3332 | Kapitaltransferzahlungen von Beteiligungen | | | |
| 3333 | Kapitaltransferzahlungen von Unternehmen | | | |
| 3334 | Kapitaltransferzahlungen von Haushalten und Organisationen ohne Erwerbscharakter | | | |
| 3335 | Kapitaltransferzahlungen vom Ausland | | | |
| 33 | Summe Einzahlungen investive Gebarung | 70 000,00 | 70 000,00 | 0,00 |
| 341 | Auszahlungen aus der Investitionstätigkeit | 151 800,00 | 140 000,00 | 11 800,00 |
| 3411 | Auszahlungen für den Erwerb von immateriellem Vermögen | | | |
| 3412 | Auszahlungen für den Erwerb von Grundstücken und Grundstückseinrichtungen | 140 000,00 | 140 000,00 | |

2. Nachtragsvoranschlag 2023

Gemeinde Klein-Neusiedl

NVA Finanzierungshaushalt Bereichsbudget 1. und 2. Ebene (Anlage 1b)

Kunst, Kultur und Kultus (Gruppe 3)

| MVAG | Mittelverwendungs- und aufbringungsgruppen (1. und 2. Ebene) | VA 2023 inkl. NVA | VA 2023 | 2. NVA |
|------------|--|--------------------|--------------------|-------------------|
| 3413 | Auszahlungen für den Erwerb von Gebäuden und Bauten | | | |
| 3414 | Auszahlungen für den Erwerb von technischen Anlagen, Fahrzeuge und Maschinen | | | |
| 3415 | Auszahlungen für den Erwerb von Amts-, Betriebs- und Geschäftsausstattung | 11 800,00 | | 11 800,00 |
| 3416 | Auszahlungen für den Erwerb von Kulturgütern | | | |
| 3417 | Auszahlungen für den Erwerb von Beteiligungen | | | |
| 342 | Auszahlungen von gewährten Darlehen sowie gewährten Vorschüssen | 0,00 | 0,00 | 0,00 |
| 3421 | Auszahlung von Darlehen an Träger des öffentlichen Rechts | | | |
| 3422 | Auszahlung von Darlehen an Beteiligungen | | | |
| 3423 | Auszahlung von Darlehen an Unternehmen und Haushalte | | | |
| 3425 | Auszahlungen von Vorschüssen und Anzahlungen | | | |
| 343 | Auszahlungen aus Kapitaltransfers | 0,00 | 0,00 | 0,00 |
| 3431 | Kapitaltransferzahlungen an Träger des öffentlichen Rechts | | | |
| 3432 | Kapitaltransferzahlungen an Beteiligungen | | | |
| 3433 | Kapitaltransferzahlungen an Unternehmen (Finanzunternehmen) | | | |
| 3434 | Kapitaltransferzahlungen an Haushalte und Organisationen ohne Erwerbscharakter | | | |
| 3435 | Kapitaltransferzahlungen an das Ausland | | | |
| 34 | Summe Auszahlungen investive Gebarung | 151 800,00 | 140 000,00 | 11 800,00 |
| SA2 | Saldo (2) Geldfluss aus der Investiven Gebarung (33 – 34) | -81 800,00 | -70 000,00 | -11 800,00 |
| SA3 | Saldo (3) Nettofinanzierungssaldo (Saldo 1 + Saldo 2) | -150 200,00 | -116 300,00 | -33 900,00 |
| 351 | Einzahlungen aus der Aufnahme von Finanzschulden | 0,00 | 0,00 | 0,00 |
| 3511 | Einzahlungen aus empfangenen Darlehen von öffentlichen Körperschaften und Rechtsträgern | | | |
| 3512 | Einzahlungen aus empfangenen Darlehen von Beteiligungen | | | |
| 3513 | Einzahlungen aus empfangenen Darlehen von Unternehmen und privaten Haushalten | | | |
| 3514 | Einzahlungen aus Finanzschulden (Finanzunternehmen) | | | |
| 353 | Einzahlungen infolge eines Kapitaltausch bei derivativen Finanzinstrumenten mit Grundgeschäft | 0,00 | 0,00 | 0,00 |
| 3530 | Einzahlungen infolge eines Kapitaltausch bei derivativen Finanzinstrumenten mit Grundgeschäft | | | |
| 355 | Einzahlungen aus dem Abgang von Finanzinstrumenten | 0,00 | 0,00 | 0,00 |
| 3550 | Einzahlungen aus dem Abgang von Finanzinstrumenten | | | |
| 35 | Summe Einzahlungen aus der Finanzierungstätigkeit | 0,00 | 0,00 | 0,00 |
| 361 | Auszahlungen aus der Tilgung von Finanzschulden | 0,00 | 0,00 | 0,00 |
| 3611 | Auszahlungen aus empfangenen Darlehen von öffentlichen Körperschaften und Rechtsträgern | | | |

2. Nachtragsvoranschlag 2023

Gemeinde Klein-Neusiedl

NVA Finanzierungshaushalt Bereichsbudget 1. und 2. Ebene (Anlage 1b)

Kunst, Kultur und Kultus (Gruppe 3)

| MVAG | Mittelverwendungs- und aufbringungsgruppen (1. und 2. Ebene) | VA 2023 inkl. NVA | VA 2023 | 2. NVA |
|------------|--|--------------------|--------------------|-------------------|
| 3612 | Auszahlungen aus empfangenen Darlehen von Beteiligungen | | | |
| 3613 | Auszahlungen aus empfangenen Darlehen von Unternehmen und privaten Haushalten | | | |
| 3614 | Auszahlungen aus Finanzschulden | | | |
| 3615 | Auszahlung aus der Rückzahlung von Leasingverbindlichkeiten | | | |
| 363 | Auszahlungen infolge eines Kapitaltausch bei derivativen Finanzinstrumenten mit Grundgeschäft | 0,00 | 0,00 | 0,00 |
| 3630 | Auszahlungen infolge eines Kapitaltausch bei derivativen Finanzinstrumenten mit Grundgeschäft | | | |
| 365 | Auszahlungen für den Erwerb von Finanzinstrumenten | 0,00 | 0,00 | 0,00 |
| 3650 | Auszahlungen für den Erwerb von Finanzinstrumenten | | | |
| 36 | Summe Auszahlungen aus der Finanzierungstätigkeit | 0,00 | 0,00 | 0,00 |
| SA4 | Saldo (4) Geldfluss aus der Finanzierungstätigkeit (35 – 36) | 0,00 | 0,00 | 0,00 |
| SA5 | Saldo (5) Geldfluss aus der voranschlagswirksamen Gebarung (Saldo 3 + Saldo 4) | -150 200,00 | -116 300,00 | -33 900,00 |

2. Nachtragsvoranschlag 2023

Gemeinde Klein-Neusiedl

NVA Finanzierungshaushalt Bereichsbudget 1. und 2. Ebene (Anlage 1b)

Soziale Wohlfahrt und Wohnbauförderung (Gruppe 4)

| MVAG | Mittelverwendungs- und aufbringungsgruppen (1. und 2. Ebene) | VA 2023 inkl. NVA | VA 2023 | 2. NVA |
|------------|---|-------------------|-------------------|------------------|
| 311 | Einzahlungen aus der operativen Verwaltungstätigkeit | 25 600,00 | 22 400,00 | 3 200,00 |
| 3111 | Einzahlungen aus eigenen Abgaben | | | |
| 3112 | Einzahlungen aus Ertragsanteilen | | | |
| 3113 | Einzahlungen aus Gebühren | | | |
| 3114 | Einzahlungen aus Leistungen | 20 800,00 | 17 000,00 | 3 800,00 |
| 3115 | Einzahlungen aus Besitz und wirtschaftlicher Tätigkeit | | | |
| 3116 | Einzahlungen aus Veräußerung von geringwertigen Wirtschaftsgütern (GWG) und sonstige Einzahlungen | 4 800,00 | 5 400,00 | -600,00 |
| 312 | Einzahlungen aus Transfers (ohne Kapitaltransfers) | 0,00 | 0,00 | 0,00 |
| 3121 | Transferzahlungen von Trägern des öffentlichen Rechts | | | |
| 3122 | Transferzahlungen von Beteiligungen | | | |
| 3123 | Transferzahlungen von Unternehmen (inkl. Finanzunternehmen) | | | |
| 3124 | Transferzahlungen von Haushalte und Organisationen ohne Erwerbscharakter | | | |
| 3125 | Transferzahlungen vom Ausland | | | |
| 3126 | Investitions- und Tilgungszuschüsse zwischen Unternehmungen und Betrieben der Gebietskörperschaft und der Gebietskörperschaft | | | |
| 313 | Einzahlungen aus Finanzerträgen | 0,00 | 0,00 | 0,00 |
| 3131 | Einzahlungen aus Zinserträgen | | | |
| 3133 | Einzahlungen aus Gewinnentnahmen von marktbestimmten Betrieben | | | |
| 3134 | Sonstige Einzahlungen aus Finanzerträgen | | | |
| 3135 | Einzahlungen aus Dividenden/Gewinnausschüttungen | | | |
| 31 | Summe Einzahlungen operative Gebarung | 25 600,00 | 22 400,00 | 3 200,00 |
| 321 | Auszahlungen aus Personalaufwand | 0,00 | 0,00 | 0,00 |
| 3211 | Auszahlungen für Personalaufwand Bezüge, Nebengebühren, und Mehrleistungsvergütungen) | | | |
| 3212 | Auszahlungen für gesetzliche und freiwillige Sozialaufwendungen | | | |
| 3213 | Auszahlungen aus sonstigem Personalaufwand | | | |
| 322 | Auszahlungen aus Sachaufwand (ohne Transferaufwand) | 55 500,00 | 50 700,00 | 4 800,00 |
| 3221 | Auszahlungen für Gebrauchs- und Verbrauchsgüter, Handelswaren | | | |
| 3222 | Auszahlungen für Verwaltungs- und Betriebsaufwand | | | |
| 3223 | Auszahlungen für Leasing- und Mietaufwand | | | |
| 3224 | Auszahlungen für Instandhaltung | 200,00 | 2 000,00 | -1 800,00 |
| 3225 | Sonstige Auszahlungen aus Sachaufwand | 55 300,00 | 48 700,00 | 6 600,00 |
| 323 | Auszahlungen aus Transfers (ohne Kapitaltransfers) | 450 400,00 | 417 000,00 | 33 400,00 |
| 3231 | Transferzahlungen an Träger des öffentlichen Rechts | 372 900,00 | 340 000,00 | 32 900,00 |
| 3232 | Transferzahlungen an Beteiligungen | | | |
| 3233 | Transferzahlungen an Unternehmen (inkl. Finanzunternehmen) | | | |

Soziale Wohlfahrt und Wohnbauförderung (Gruppe 4)

| MVAG | Mittelverwendungs- und aufbringungsgruppen (1. und 2. Ebene) | VA 2023 inkl. NVA | VA 2023 | 2. NVA |
|------------|---|--------------------|--------------------|-------------------|
| 3234 | Transferzahlungen an Haushalte und Organisationen ohne Erwerbscharakter | 77 500,00 | 77 000,00 | 500,00 |
| 3235 | Transferzahlungen an das Ausland | | | |
| 3236 | Investitions- und Tilgungszuschüsse zwischen Unternehmungen und Betrieben der Gebietskörperschaft und der Gebietskörperschaft | | | |
| 324 | Auszahlungen aus Finanzaufwand | 0,00 | 0,00 | 0,00 |
| 3241 | Auszahlungen für Zinsaufwand, für Finanzierungsleasing, für Forderungskauf, für Finanzschulden und derivative Finanzinstrumente | | | |
| 3242 | Auszahlungen für Zinsen aus derivativen Finanzinstrumenten ohne Grundgeschäft | | | |
| 3243 | Auszahlung aus Gewinnentnahmen von marktbestimmten Betrieben | | | |
| 3244 | Sonstige Auszahlungen aus Finanzaufwendungen | | | |
| 32 | Summe Auszahlungen operative Gebarung | 505 900,00 | 467 700,00 | 38 200,00 |
| SA1 | Saldo (1) Geldfluss aus der Operativen Gebarung (31 – 32) | -480 300,00 | -445 300,00 | -35 000,00 |
| 331 | Einzahlungen aus der Investitionstätigkeit | 0,00 | 0,00 | 0,00 |
| 3311 | Einzahlungen aus der Veräußerung von immateriellem Vermögen | | | |
| 3312 | Einzahlungen aus der Veräußerung von Grundstücken und Grundstückeinrichtungen | | | |
| 3313 | Einzahlungen aus der Veräußerung von Gebäuden und Bauten | | | |
| 3314 | Einzahlungen aus der Veräußerung von technischen Anlagen, Fahrzeuge und Maschinen | | | |
| 3315 | Einzahlungen aus der Veräußerung von Amts-, Betriebs- und Geschäftsausstattung | | | |
| 3316 | Einzahlungen aus der Veräußerung von Kulturgütern | | | |
| 3317 | Einzahlungen aus der Veräußerung von Beteiligungen | | | |
| 332 | Einzahlungen aus der Rückzahlung von Darlehen sowie gewährten Vorschüssen | 0,00 | 0,00 | 0,00 |
| 3321 | Einzahlungen aus Darlehen an Träger des öffentlichen Rechts | | | |
| 3322 | Einzahlungen aus Darlehen an Beteiligungen | | | |
| 3323 | Einzahlungen aus Darlehen an Unternehmen und Haushalte | | | |
| 3325 | Einzahlungen aus Vorschüssen und Anzahlungen | | | |
| 333 | Einzahlungen aus Kapitaltransfers | 0,00 | 0,00 | 0,00 |
| 3331 | Kapitaltransferzahlungen von Trägern des öffentlichen Rechts | | | |
| 3332 | Kapitaltransferzahlungen von Beteiligungen | | | |
| 3333 | Kapitaltransferzahlungen von Unternehmen | | | |
| 3334 | Kapitaltransferzahlungen von Haushalten und Organisationen ohne Erwerbscharakter | | | |
| 3335 | Kapitaltransferzahlungen vom Ausland | | | |
| 33 | Summe Einzahlungen investive Gebarung | 0,00 | 0,00 | 0,00 |
| 341 | Auszahlungen aus der Investitionstätigkeit | 0,00 | 0,00 | 0,00 |
| 3411 | Auszahlungen für den Erwerb von immateriellem Vermögen | | | |
| 3412 | Auszahlungen für den Erwerb von Grundstücken und Grundstückseinrichtungen | | | |

Soziale Wohlfahrt und Wohnbauförderung (Gruppe 4)

| MVAG | Mittelverwendungs- und aufbringungsgruppen (1. und 2. Ebene) | VA 2023 inkl. NVA | VA 2023 | 2. NVA |
|------------|--|--------------------|--------------------|-------------------|
| 3413 | Auszahlungen für den Erwerb von Gebäuden und Bauten | | | |
| 3414 | Auszahlungen für den Erwerb von technischen Anlagen, Fahrzeuge und Maschinen | | | |
| 3415 | Auszahlungen für den Erwerb von Amts-, Betriebs- und Geschäftsausstattung | | | |
| 3416 | Auszahlungen für den Erwerb von Kulturgütern | | | |
| 3417 | Auszahlungen für den Erwerb von Beteiligungen | | | |
| 342 | Auszahlungen von gewährten Darlehen sowie gewährten Vorschüssen | 0,00 | 0,00 | 0,00 |
| 3421 | Auszahlung von Darlehen an Träger des öffentlichen Rechts | | | |
| 3422 | Auszahlung von Darlehen an Beteiligungen | | | |
| 3423 | Auszahlung von Darlehen an Unternehmen und Haushalte | | | |
| 3425 | Auszahlungen von Vorschüssen und Anzahlungen | | | |
| 343 | Auszahlungen aus Kapitaltransfers | 0,00 | 0,00 | 0,00 |
| 3431 | Kapitaltransferzahlungen an Träger des öffentlichen Rechts | | | |
| 3432 | Kapitaltransferzahlungen an Beteiligungen | | | |
| 3433 | Kapitaltransferzahlungen an Unternehmen (Finanzunternehmen) | | | |
| 3434 | Kapitaltransferzahlungen an Haushalte und Organisationen ohne Erwerbscharakter | | | |
| 3435 | Kapitaltransferzahlungen an das Ausland | | | |
| 34 | Summe Auszahlungen investive Gebarung | 0,00 | 0,00 | 0,00 |
| SA2 | Saldo (2) Geldfluss aus der Investiven Gebarung (33 – 34) | 0,00 | 0,00 | 0,00 |
| SA3 | Saldo (3) Nettofinanzierungssaldo (Saldo 1 + Saldo 2) | -480 300,00 | -445 300,00 | -35 000,00 |
| 351 | Einzahlungen aus der Aufnahme von Finanzschulden | 0,00 | 0,00 | 0,00 |
| 3511 | Einzahlungen aus empfangenen Darlehen von öffentlichen Körperschaften und Rechtsträgern | | | |
| 3512 | Einzahlungen aus empfangenen Darlehen von Beteiligungen | | | |
| 3513 | Einzahlungen aus empfangenen Darlehen von Unternehmen und privaten Haushalten | | | |
| 3514 | Einzahlungen aus Finanzschulden (Finanzunternehmen) | | | |
| 353 | Einzahlungen infolge eines Kapitaltausch bei derivativen Finanzinstrumenten mit Grundgeschäft | 0,00 | 0,00 | 0,00 |
| 3530 | Einzahlungen infolge eines Kapitaltausch bei derivativen Finanzinstrumenten mit Grundgeschäft | | | |
| 355 | Einzahlungen aus dem Abgang von Finanzinstrumenten | 0,00 | 0,00 | 0,00 |
| 3550 | Einzahlungen aus dem Abgang von Finanzinstrumenten | | | |
| 35 | Summe Einzahlungen aus der Finanzierungstätigkeit | 0,00 | 0,00 | 0,00 |
| 361 | Auszahlungen aus der Tilgung von Finanzschulden | 0,00 | 0,00 | 0,00 |
| 3611 | Auszahlungen aus empfangenen Darlehen von öffentlichen Körperschaften und Rechtsträgern | | | |

Soziale Wohlfahrt und Wohnbauförderung (Gruppe 4)

| MVAG | Mittelverwendungs- und aufbringungsgruppen (1. und 2. Ebene) | VA 2023 inkl. NVA | VA 2023 | 2. NVA |
|------------|--|--------------------|--------------------|-------------------|
| 3612 | Auszahlungen aus empfangenen Darlehen von Beteiligungen | | | |
| 3613 | Auszahlungen aus empfangenen Darlehen von Unternehmen und privaten Haushalten | | | |
| 3614 | Auszahlungen aus Finanzschulden | | | |
| 3615 | Auszahlung aus der Rückzahlung von Leasingverbindlichkeiten | | | |
| 363 | Auszahlungen infolge eines Kapitaltausch bei derivativen Finanzinstrumenten mit Grundgeschäft | 0,00 | 0,00 | 0,00 |
| 3630 | Auszahlungen infolge eines Kapitaltausch bei derivativen Finanzinstrumenten mit Grundgeschäft | | | |
| 365 | Auszahlungen für den Erwerb von Finanzinstrumenten | 0,00 | 0,00 | 0,00 |
| 3650 | Auszahlungen für den Erwerb von Finanzinstrumenten | | | |
| 36 | Summe Auszahlungen aus der Finanzierungstätigkeit | 0,00 | 0,00 | 0,00 |
| SA4 | Saldo (4) Geldfluss aus der Finanzierungstätigkeit (35 – 36) | 0,00 | 0,00 | 0,00 |
| SA5 | Saldo (5) Geldfluss aus der voranschlagswirksamen Gebarung (Saldo 3 + Saldo 4) | -480 300,00 | -445 300,00 | -35 000,00 |

2. Nachtragsvoranschlag 2023

Gemeinde Klein-Neusiedl

NVA Finanzierungshaushalt Bereichsbudget 1. und 2. Ebene (Anlage 1b)

Gesundheit (Gruppe 5)

| MVAG | Mittelverwendungs- und aufbringungsgruppen (1. und 2. Ebene) | VA 2023 inkl. NVA | VA 2023 | 2. NVA |
|------------|---|-------------------|-------------------|------------------|
| 311 | Einzahlungen aus der operativen Verwaltungstätigkeit | 100,00 | 0,00 | 100,00 |
| 3111 | Einzahlungen aus eigenen Abgaben | | | |
| 3112 | Einzahlungen aus Ertragsanteilen | | | |
| 3113 | Einzahlungen aus Gebühren | | | |
| 3114 | Einzahlungen aus Leistungen | | | |
| 3115 | Einzahlungen aus Besitz und wirtschaftlicher Tätigkeit | | | |
| 3116 | Einzahlungen aus Veräußerung von geringwertigen Wirtschaftsgütern (GWG) und sonstige Einzahlungen | 100,00 | | 100,00 |
| 312 | Einzahlungen aus Transfers (ohne Kapitaltransfers) | 0,00 | 0,00 | 0,00 |
| 3121 | Transferzahlungen von Trägern des öffentlichen Rechts | | | |
| 3122 | Transferzahlungen von Beteiligungen | | | |
| 3123 | Transferzahlungen von Unternehmen (inkl. Finanzunternehmen) | | | |
| 3124 | Transferzahlungen von Haushalte und Organisationen ohne Erwerbscharakter | | | |
| 3125 | Transferzahlungen vom Ausland | | | |
| 3126 | Investitions- und Tilgungszuschüsse zwischen Unternehmungen und Betrieben der Gebietskörperschaft und der Gebietskörperschaft | | | |
| 313 | Einzahlungen aus Finanzerträgen | 0,00 | 0,00 | 0,00 |
| 3131 | Einzahlungen aus Zinserträgen | | | |
| 3133 | Einzahlungen aus Gewinnentnahmen von marktbestimmten Betrieben | | | |
| 3134 | Sonstige Einzahlungen aus Finanzerträgen | | | |
| 3135 | Einzahlungen aus Dividenden/Gewinnausschüttungen | | | |
| 31 | Summe Einzahlungen operative Gebarung | 100,00 | 0,00 | 100,00 |
| 321 | Auszahlungen aus Personalaufwand | 0,00 | 0,00 | 0,00 |
| 3211 | Auszahlungen für Personalaufwand Bezüge, Nebengebühren, und Mehrleistungsvergütungen) | | | |
| 3212 | Auszahlungen für gesetzliche und freiwillige Sozialaufwendungen | | | |
| 3213 | Auszahlungen aus sonstigem Personalaufwand | | | |
| 322 | Auszahlungen aus Sachaufwand (ohne Transferaufwand) | 21 500,00 | 22 500,00 | -1 000,00 |
| 3221 | Auszahlungen für Gebrauchs- und Verbrauchsgüter, Handelswaren | 400,00 | 2 000,00 | -1 600,00 |
| 3222 | Auszahlungen für Verwaltungs- und Betriebsaufwand | | | |
| 3223 | Auszahlungen für Leasing- und Mietaufwand | 19 000,00 | 19 000,00 | |
| 3224 | Auszahlungen für Instandhaltung | | | |
| 3225 | Sonstige Auszahlungen aus Sachaufwand | 2 100,00 | 1 500,00 | 600,00 |
| 323 | Auszahlungen aus Transfers (ohne Kapitaltransfers) | 375 900,00 | 375 900,00 | 0,00 |
| 3231 | Transferzahlungen an Träger des öffentlichen Rechts | 375 900,00 | 375 900,00 | |
| 3232 | Transferzahlungen an Beteiligungen | | | |
| 3233 | Transferzahlungen an Unternehmen (inkl. Finanzunternehmen) | | | |

2. Nachtragsvoranschlag 2023

Gemeinde Klein-Neusiedl

NVA Finanzierungshaushalt Bereichsbudget 1. und 2. Ebene (Anlage 1b)

Gesundheit (Gruppe 5)

| MVAG | Mittelverwendungs- und aufbringungsgruppen (1. und 2. Ebene) | VA 2023 inkl. NVA | VA 2023 | 2. NVA |
|------------|---|--------------------|--------------------|------------------|
| 3234 | Transferzahlungen an Haushalte und Organisationen ohne Erwerbscharakter | | | |
| 3235 | Transferzahlungen an das Ausland | | | |
| 3236 | Investitions- und Tilgungszuschüsse zwischen Unternehmungen und Betrieben der Gebietskörperschaft und der Gebietskörperschaft | | | |
| 324 | Auszahlungen aus Finanzaufwand | 0,00 | 0,00 | 0,00 |
| 3241 | Auszahlungen für Zinsaufwand, für Finanzierungsleasing, für Forderungskauf, für Finanzschulden und derivative Finanzinstrumente | | | |
| 3242 | Auszahlungen für Zinsen aus derivativen Finanzinstrumenten ohne Grundgeschäft | | | |
| 3243 | Auszahlung aus Gewinnentnahmen von marktbestimmten Betrieben | | | |
| 3244 | Sonstige Auszahlungen aus Finanzaufwendungen | | | |
| 32 | Summe Auszahlungen operative Gebarung | 397 400,00 | 398 400,00 | -1 000,00 |
| SA1 | Saldo (1) Geldfluss aus der Operativen Gebarung (31 – 32) | -397 300,00 | -398 400,00 | 1 100,00 |
| 331 | Einzahlungen aus der Investitionstätigkeit | 0,00 | 0,00 | 0,00 |
| 3311 | Einzahlungen aus der Veräußerung von immateriellem Vermögen | | | |
| 3312 | Einzahlungen aus der Veräußerung von Grundstücken und Grundstückeinrichtungen | | | |
| 3313 | Einzahlungen aus der Veräußerung von Gebäuden und Bauten | | | |
| 3314 | Einzahlungen aus der Veräußerung von technischen Anlagen, Fahrzeuge und Maschinen | | | |
| 3315 | Einzahlungen aus der Veräußerung von Amts-, Betriebs- und Geschäftsausstattung | | | |
| 3316 | Einzahlungen aus der Veräußerung von Kulturgütern | | | |
| 3317 | Einzahlungen aus der Veräußerung von Beteiligungen | | | |
| 332 | Einzahlungen aus der Rückzahlung von Darlehen sowie gewährten Vorschüssen | 0,00 | 0,00 | 0,00 |
| 3321 | Einzahlungen aus Darlehen an Träger des öffentlichen Rechts | | | |
| 3322 | Einzahlungen aus Darlehen an Beteiligungen | | | |
| 3323 | Einzahlungen aus Darlehen an Unternehmen und Haushalte | | | |
| 3325 | Einzahlungen aus Vorschüssen und Anzahlungen | | | |
| 333 | Einzahlungen aus Kapitaltransfers | 0,00 | 0,00 | 0,00 |
| 3331 | Kapitaltransferzahlungen von Trägern des öffentlichen Rechts | | | |
| 3332 | Kapitaltransferzahlungen von Beteiligungen | | | |
| 3333 | Kapitaltransferzahlungen von Unternehmen | | | |
| 3334 | Kapitaltransferzahlungen von Haushalten und Organisationen ohne Erwerbscharakter | | | |
| 3335 | Kapitaltransferzahlungen vom Ausland | | | |
| 33 | Summe Einzahlungen investive Gebarung | 0,00 | 0,00 | 0,00 |
| 341 | Auszahlungen aus der Investitionstätigkeit | 0,00 | 0,00 | 0,00 |
| 3411 | Auszahlungen für den Erwerb von immateriellem Vermögen | | | |
| 3412 | Auszahlungen für den Erwerb von Grundstücken und Grundstückseinrichtungen | | | |

2. Nachtragsvoranschlag 2023

Gemeinde Klein-Neusiedl

NVA Finanzierungshaushalt Bereichsbudget 1. und 2. Ebene (Anlage 1b)

Gesundheit (Gruppe 5)

| MVAG | Mittelverwendungs- und aufbringungsgruppen (1. und 2. Ebene) | VA 2023 inkl. NVA | VA 2023 | 2. NVA |
|------------|--|--------------------|--------------------|-----------------|
| 3413 | Auszahlungen für den Erwerb von Gebäuden und Bauten | | | |
| 3414 | Auszahlungen für den Erwerb von technischen Anlagen, Fahrzeuge und Maschinen | | | |
| 3415 | Auszahlungen für den Erwerb von Amts-, Betriebs- und Geschäftsausstattung | | | |
| 3416 | Auszahlungen für den Erwerb von Kulturgütern | | | |
| 3417 | Auszahlungen für den Erwerb von Beteiligungen | | | |
| 342 | Auszahlungen von gewährten Darlehen sowie gewährten Vorschüssen | 0,00 | 0,00 | 0,00 |
| 3421 | Auszahlung von Darlehen an Träger des öffentlichen Rechts | | | |
| 3422 | Auszahlung von Darlehen an Beteiligungen | | | |
| 3423 | Auszahlung von Darlehen an Unternehmen und Haushalte | | | |
| 3425 | Auszahlungen von Vorschüssen und Anzahlungen | | | |
| 343 | Auszahlungen aus Kapitaltransfers | 0,00 | 0,00 | 0,00 |
| 3431 | Kapitaltransferzahlungen an Träger des öffentlichen Rechts | | | |
| 3432 | Kapitaltransferzahlungen an Beteiligungen | | | |
| 3433 | Kapitaltransferzahlungen an Unternehmen (Finanzunternehmen) | | | |
| 3434 | Kapitaltransferzahlungen an Haushalte und Organisationen ohne Erwerbscharakter | | | |
| 3435 | Kapitaltransferzahlungen an das Ausland | | | |
| 34 | Summe Auszahlungen investive Gebarung | 0,00 | 0,00 | 0,00 |
| SA2 | Saldo (2) Geldfluss aus der Investiven Gebarung (33 – 34) | 0,00 | 0,00 | 0,00 |
| SA3 | Saldo (3) Nettofinanzierungssaldo (Saldo 1 + Saldo 2) | -397 300,00 | -398 400,00 | 1 100,00 |
| 351 | Einzahlungen aus der Aufnahme von Finanzschulden | 0,00 | 0,00 | 0,00 |
| 3511 | Einzahlungen aus empfangenen Darlehen von öffentlichen Körperschaften und Rechtsträgern | | | |
| 3512 | Einzahlungen aus empfangenen Darlehen von Beteiligungen | | | |
| 3513 | Einzahlungen aus empfangenen Darlehen von Unternehmen und privaten Haushalten | | | |
| 3514 | Einzahlungen aus Finanzschulden (Finanzunternehmen) | | | |
| 353 | Einzahlungen infolge eines Kapitaltausch bei derivativen Finanzinstrumenten mit Grundgeschäft | 0,00 | 0,00 | 0,00 |
| 3530 | Einzahlungen infolge eines Kapitaltausch bei derivativen Finanzinstrumenten mit Grundgeschäft | | | |
| 355 | Einzahlungen aus dem Abgang von Finanzinstrumenten | 0,00 | 0,00 | 0,00 |
| 3550 | Einzahlungen aus dem Abgang von Finanzinstrumenten | | | |
| 35 | Summe Einzahlungen aus der Finanzierungstätigkeit | 0,00 | 0,00 | 0,00 |
| 361 | Auszahlungen aus der Tilgung von Finanzschulden | 0,00 | 0,00 | 0,00 |
| 3611 | Auszahlungen aus empfangenen Darlehen von öffentlichen Körperschaften und Rechtsträgern | | | |

2. Nachtragsvoranschlag 2023

Gemeinde Klein-Neusiedl

NVA Finanzierungshaushalt Bereichsbudget 1. und 2. Ebene (Anlage 1b)

Gesundheit (Gruppe 5)

| MVAG | Mittelverwendungs- und aufbringungsgruppen (1. und 2. Ebene) | VA 2023 inkl. NVA | VA 2023 | 2. NVA |
|------------|--|--------------------|--------------------|-----------------|
| 3612 | Auszahlungen aus empfangenen Darlehen von Beteiligungen | | | |
| 3613 | Auszahlungen aus empfangenen Darlehen von Unternehmen und privaten Haushalten | | | |
| 3614 | Auszahlungen aus Finanzschulden | | | |
| 3615 | Auszahlung aus der Rückzahlung von Leasingverbindlichkeiten | | | |
| 363 | Auszahlungen infolge eines Kapitaltausch bei derivativen Finanzinstrumenten mit Grundgeschäft | 0,00 | 0,00 | 0,00 |
| 3630 | Auszahlungen infolge eines Kapitaltausch bei derivativen Finanzinstrumenten mit Grundgeschäft | | | |
| 365 | Auszahlungen für den Erwerb von Finanzinstrumenten | 0,00 | 0,00 | 0,00 |
| 3650 | Auszahlungen für den Erwerb von Finanzinstrumenten | | | |
| 36 | Summe Auszahlungen aus der Finanzierungstätigkeit | 0,00 | 0,00 | 0,00 |
| SA4 | Saldo (4) Geldfluss aus der Finanzierungstätigkeit (35 – 36) | 0,00 | 0,00 | 0,00 |
| SA5 | Saldo (5) Geldfluss aus der voranschlagswirksamen Gebarung (Saldo 3 + Saldo 4) | -397 300,00 | -398 400,00 | 1 100,00 |

2. Nachtragsvoranschlag 2023

Gemeinde Klein-Neusiedl

NVA Finanzierungshaushalt Bereichsbudget 1. und 2. Ebene (Anlage 1b)

Straßen- und Wasserbau, Verkehr (Gruppe 6)

| MVAG | Mittelverwendungs- und aufbringungsgruppen (1. und 2. Ebene) | VA 2023 inkl. NVA | VA 2023 | 2. NVA |
|------------|---|-------------------|------------------|-------------------|
| 311 | Einzahlungen aus der operativen Verwaltungstätigkeit | 322 800,00 | 100,00 | 322 700,00 |
| 3111 | Einzahlungen aus eigenen Abgaben | | | |
| 3112 | Einzahlungen aus Ertragsanteilen | | | |
| 3113 | Einzahlungen aus Gebühren | | | |
| 3114 | Einzahlungen aus Leistungen | | | |
| 3115 | Einzahlungen aus Besitz und wirtschaftlicher Tätigkeit | | | |
| 3116 | Einzahlungen aus Veräußerung von geringwertigen Wirtschaftsgütern (GWG) und sonstige Einzahlungen | 322 800,00 | 100,00 | 322 700,00 |
| 312 | Einzahlungen aus Transfers (ohne Kapitaltransfers) | 52 800,00 | 42 700,00 | 10 100,00 |
| 3121 | Transferzahlungen von Trägern des öffentlichen Rechts | 52 000,00 | 42 000,00 | 10 000,00 |
| 3122 | Transferzahlungen von Beteiligungen | | | |
| 3123 | Transferzahlungen von Unternehmen (inkl. Finanzunternehmen) | | | |
| 3124 | Transferzahlungen von Haushalte und Organisationen ohne Erwerbscharakter | 800,00 | 700,00 | 100,00 |
| 3125 | Transferzahlungen vom Ausland | | | |
| 3126 | Investitions- und Tilgungszuschüsse zwischen Unternehmungen und Betrieben der Gebietskörperschaft und der Gebietskörperschaft | | | |
| 313 | Einzahlungen aus Finanzerträgen | 0,00 | 0,00 | 0,00 |
| 3131 | Einzahlungen aus Zinserträgen | | | |
| 3133 | Einzahlungen aus Gewinnentnahmen von marktbestimmten Betrieben | | | |
| 3134 | Sonstige Einzahlungen aus Finanzerträgen | | | |
| 3135 | Einzahlungen aus Dividenden/Gewinnausschüttungen | | | |
| 31 | Summe Einzahlungen operative Gebarung | 375 600,00 | 42 800,00 | 332 800,00 |
| 321 | Auszahlungen aus Personalaufwand | 38 500,00 | 38 500,00 | 0,00 |
| 3211 | Auszahlungen für Personalaufwand Bezüge, Nebengebühren, und Mehrleistungsvergütungen) | 31 200,00 | 31 200,00 | |
| 3212 | Auszahlungen für gesetzliche und freiwillige Sozialaufwendungen | 7 300,00 | 7 300,00 | |
| 3213 | Auszahlungen aus sonstigem Personalaufwand | | | |
| 322 | Auszahlungen aus Sachaufwand (ohne Transferaufwand) | 366 700,00 | 17 100,00 | 349 600,00 |
| 3221 | Auszahlungen für Gebrauchs- und Verbrauchsgüter, Handelswaren | 5 100,00 | 5 100,00 | |
| 3222 | Auszahlungen für Verwaltungs- und Betriebsaufwand | | | |
| 3223 | Auszahlungen für Leasing- und Mietaufwand | | | |
| 3224 | Auszahlungen für Instandhaltung | 37 900,00 | 3 000,00 | 34 900,00 |
| 3225 | Sonstige Auszahlungen aus Sachaufwand | 323 700,00 | 9 000,00 | 314 700,00 |
| 323 | Auszahlungen aus Transfers (ohne Kapitaltransfers) | 0,00 | 0,00 | 0,00 |
| 3231 | Transferzahlungen an Träger des öffentlichen Rechts | | | |
| 3232 | Transferzahlungen an Beteiligungen | | | |
| 3233 | Transferzahlungen an Unternehmen (inkl. Finanzunternehmen) | | | |

2. Nachtragsvoranschlag 2023

Gemeinde Klein-Neusiedl

NVA Finanzierungshaushalt Bereichsbudget 1. und 2. Ebene (Anlage 1b)

Straßen- und Wasserbau, Verkehr (Gruppe 6)

| MVAG | Mittelverwendungs- und aufbringungsgruppen (1. und 2. Ebene) | VA 2023 inkl. NVA | VA 2023 | 2. NVA |
|------------|---|-------------------|-------------------|-------------------|
| 3234 | Transferzahlungen an Haushalte und Organisationen ohne Erwerbscharakter | | | |
| 3235 | Transferzahlungen an das Ausland | | | |
| 3236 | Investitions- und Tilgungszuschüsse zwischen Unternehmungen und Betrieben der Gebietskörperschaft und der Gebietskörperschaft | | | |
| 324 | Auszahlungen aus Finanzaufwand | 0,00 | 0,00 | 0,00 |
| 3241 | Auszahlungen für Zinsaufwand, für Finanzierungsleasing, für Forderungskauf, für Finanzschulden und derivative Finanzinstrumente | | | |
| 3242 | Auszahlungen für Zinsen aus derivativen Finanzinstrumenten ohne Grundgeschäft | | | |
| 3243 | Auszahlung aus Gewinnentnahmen von marktbestimmten Betrieben | | | |
| 3244 | Sonstige Auszahlungen aus Finanzaufwendungen | | | |
| 32 | Summe Auszahlungen operative Gebarung | 405 200,00 | 55 600,00 | 349 600,00 |
| SA1 | Saldo (1) Geldfluss aus der Operativen Gebarung (31 – 32) | -29 600,00 | -12 800,00 | -16 800,00 |
| 331 | Einzahlungen aus der Investitionstätigkeit | 0,00 | 0,00 | 0,00 |
| 3311 | Einzahlungen aus der Veräußerung von immateriellem Vermögen | | | |
| 3312 | Einzahlungen aus der Veräußerung von Grundstücken und Grundstückeinrichtungen | | | |
| 3313 | Einzahlungen aus der Veräußerung von Gebäuden und Bauten | | | |
| 3314 | Einzahlungen aus der Veräußerung von technischen Anlagen, Fahrzeuge und Maschinen | | | |
| 3315 | Einzahlungen aus der Veräußerung von Amts-, Betriebs- und Geschäftsausstattung | | | |
| 3316 | Einzahlungen aus der Veräußerung von Kulturgütern | | | |
| 3317 | Einzahlungen aus der Veräußerung von Beteiligungen | | | |
| 332 | Einzahlungen aus der Rückzahlung von Darlehen sowie gewährten Vorschüssen | 0,00 | 0,00 | 0,00 |
| 3321 | Einzahlungen aus Darlehen an Träger des öffentlichen Rechts | | | |
| 3322 | Einzahlungen aus Darlehen an Beteiligungen | | | |
| 3323 | Einzahlungen aus Darlehen an Unternehmen und Haushalte | | | |
| 3325 | Einzahlungen aus Vorschüssen und Anzahlungen | | | |
| 333 | Einzahlungen aus Kapitaltransfers | 12 500,00 | 12 500,00 | 0,00 |
| 3331 | Kapitaltransferzahlungen von Trägern des öffentlichen Rechts | 12 500,00 | 12 500,00 | |
| 3332 | Kapitaltransferzahlungen von Beteiligungen | | | |
| 3333 | Kapitaltransferzahlungen von Unternehmen | | | |
| 3334 | Kapitaltransferzahlungen von Haushalten und Organisationen ohne Erwerbscharakter | | | |
| 3335 | Kapitaltransferzahlungen vom Ausland | | | |
| 33 | Summe Einzahlungen investive Gebarung | 12 500,00 | 12 500,00 | 0,00 |
| 341 | Auszahlungen aus der Investitionstätigkeit | 115 400,00 | 117 300,00 | -1 900,00 |
| 3411 | Auszahlungen für den Erwerb von immateriellem Vermögen | | | |
| 3412 | Auszahlungen für den Erwerb von Grundstücken und Grundstückseinrichtungen | 115 400,00 | 117 300,00 | -1 900,00 |

2. Nachtragsvoranschlag 2023

Gemeinde Klein-Neusiedl

NVA Finanzierungshaushalt Bereichsbudget 1. und 2. Ebene (Anlage 1b)

Straßen- und Wasserbau, Verkehr (Gruppe 6)

| MVAG | Mittelverwendungs- und aufbringungsgruppen (1. und 2. Ebene) | VA 2023 inkl. NVA | VA 2023 | 2. NVA |
|------------|--|--------------------|--------------------|-------------------|
| 3413 | Auszahlungen für den Erwerb von Gebäuden und Bauten | | | |
| 3414 | Auszahlungen für den Erwerb von technischen Anlagen, Fahrzeuge und Maschinen | | | |
| 3415 | Auszahlungen für den Erwerb von Amts-, Betriebs- und Geschäftsausstattung | | | |
| 3416 | Auszahlungen für den Erwerb von Kulturgütern | | | |
| 3417 | Auszahlungen für den Erwerb von Beteiligungen | | | |
| 342 | Auszahlungen von gewährten Darlehen sowie gewährten Vorschüssen | 0,00 | 0,00 | 0,00 |
| 3421 | Auszahlung von Darlehen an Träger des öffentlichen Rechts | | | |
| 3422 | Auszahlung von Darlehen an Beteiligungen | | | |
| 3423 | Auszahlung von Darlehen an Unternehmen und Haushalte | | | |
| 3425 | Auszahlungen von Vorschüssen und Anzahlungen | | | |
| 343 | Auszahlungen aus Kapitaltransfers | 0,00 | 0,00 | 0,00 |
| 3431 | Kapitaltransferzahlungen an Träger des öffentlichen Rechts | | | |
| 3432 | Kapitaltransferzahlungen an Beteiligungen | | | |
| 3433 | Kapitaltransferzahlungen an Unternehmen (Finanzunternehmen) | | | |
| 3434 | Kapitaltransferzahlungen an Haushalte und Organisationen ohne Erwerbscharakter | | | |
| 3435 | Kapitaltransferzahlungen an das Ausland | | | |
| 34 | Summe Auszahlungen investive Gebarung | 115 400,00 | 117 300,00 | -1 900,00 |
| SA2 | Saldo (2) Geldfluss aus der Investiven Gebarung (33 – 34) | -102 900,00 | -104 800,00 | 1 900,00 |
| SA3 | Saldo (3) Nettofinanzierungssaldo (Saldo 1 + Saldo 2) | -132 500,00 | -117 600,00 | -14 900,00 |
| 351 | Einzahlungen aus der Aufnahme von Finanzschulden | 0,00 | 0,00 | 0,00 |
| 3511 | Einzahlungen aus empfangenen Darlehen von öffentlichen Körperschaften und Rechtsträgern | | | |
| 3512 | Einzahlungen aus empfangenen Darlehen von Beteiligungen | | | |
| 3513 | Einzahlungen aus empfangenen Darlehen von Unternehmen und privaten Haushalten | | | |
| 3514 | Einzahlungen aus Finanzschulden (Finanzunternehmen) | | | |
| 353 | Einzahlungen infolge eines Kapitaltausch bei derivativen Finanzinstrumenten mit Grundgeschäft | 0,00 | 0,00 | 0,00 |
| 3530 | Einzahlungen infolge eines Kapitaltausch bei derivativen Finanzinstrumenten mit Grundgeschäft | | | |
| 355 | Einzahlungen aus dem Abgang von Finanzinstrumenten | 0,00 | 0,00 | 0,00 |
| 3550 | Einzahlungen aus dem Abgang von Finanzinstrumenten | | | |
| 35 | Summe Einzahlungen aus der Finanzierungstätigkeit | 0,00 | 0,00 | 0,00 |
| 361 | Auszahlungen aus der Tilgung von Finanzschulden | 0,00 | 0,00 | 0,00 |
| 3611 | Auszahlungen aus empfangenen Darlehen von öffentlichen Körperschaften und Rechtsträgern | | | |

2. Nachtragsvoranschlag 2023

Gemeinde Klein-Neusiedl

NVA Finanzierungshaushalt Bereichsbudget 1. und 2. Ebene (Anlage 1b)

Straßen- und Wasserbau, Verkehr (Gruppe 6)

| MVAG | Mittelverwendungs- und aufbringungsgruppen (1. und 2. Ebene) | VA 2023 inkl. NVA | VA 2023 | 2. NVA |
|------------|--|--------------------|--------------------|-------------------|
| 3612 | Auszahlungen aus empfangenen Darlehen von Beteiligungen | | | |
| 3613 | Auszahlungen aus empfangenen Darlehen von Unternehmen und privaten Haushalten | | | |
| 3614 | Auszahlungen aus Finanzschulden | | | |
| 3615 | Auszahlung aus der Rückzahlung von Leasingverbindlichkeiten | | | |
| 363 | Auszahlungen infolge eines Kapitaltausch bei derivativen Finanzinstrumenten mit Grundgeschäft | 0,00 | 0,00 | 0,00 |
| 3630 | Auszahlungen infolge eines Kapitaltausch bei derivativen Finanzinstrumenten mit Grundgeschäft | | | |
| 365 | Auszahlungen für den Erwerb von Finanzinstrumenten | 0,00 | 0,00 | 0,00 |
| 3650 | Auszahlungen für den Erwerb von Finanzinstrumenten | | | |
| 36 | Summe Auszahlungen aus der Finanzierungstätigkeit | 0,00 | 0,00 | 0,00 |
| SA4 | Saldo (4) Geldfluss aus der Finanzierungstätigkeit (35 – 36) | 0,00 | 0,00 | 0,00 |
| SA5 | Saldo (5) Geldfluss aus der voranschlagswirksamen Gebarung (Saldo 3 + Saldo 4) | -132 500,00 | -117 600,00 | -14 900,00 |

2. Nachtragsvoranschlag 2023

Gemeinde Klein-Neusiedl

NVA Finanzierungshaushalt Bereichsbudget 1. und 2. Ebene (Anlage 1b)

Wirtschaftsförderung (Gruppe 7)

| MVAG | Mittelverwendungs- und aufbringungsgruppen (1. und 2. Ebene) | VA 2023 inkl. NVA | VA 2023 | 2. NVA |
|------------|---|-------------------|-----------------|-------------|
| 311 | Einzahlungen aus der operativen Verwaltungstätigkeit | 0,00 | 0,00 | 0,00 |
| 3111 | Einzahlungen aus eigenen Abgaben | | | |
| 3112 | Einzahlungen aus Ertragsanteilen | | | |
| 3113 | Einzahlungen aus Gebühren | | | |
| 3114 | Einzahlungen aus Leistungen | | | |
| 3115 | Einzahlungen aus Besitz und wirtschaftlicher Tätigkeit | | | |
| 3116 | Einzahlungen aus Veräußerung von geringwertigen Wirtschaftsgütern (GWG) und sonstige Einzahlungen | | | |
| 312 | Einzahlungen aus Transfers (ohne Kapitaltransfers) | 0,00 | 0,00 | 0,00 |
| 3121 | Transferzahlungen von Trägern des öffentlichen Rechts | | | |
| 3122 | Transferzahlungen von Beteiligungen | | | |
| 3123 | Transferzahlungen von Unternehmen (inkl. Finanzunternehmen) | | | |
| 3124 | Transferzahlungen von Haushalte und Organisationen ohne Erwerbscharakter | | | |
| 3125 | Transferzahlungen vom Ausland | | | |
| 3126 | Investitions- und Tilgungszuschüsse zwischen Unternehmungen und Betrieben der Gebietskörperschaft und der Gebietskörperschaft | | | |
| 313 | Einzahlungen aus Finanzerträgen | 0,00 | 0,00 | 0,00 |
| 3131 | Einzahlungen aus Zinserträgen | | | |
| 3133 | Einzahlungen aus Gewinnentnahmen von marktbestimmten Betrieben | | | |
| 3134 | Sonstige Einzahlungen aus Finanzerträgen | | | |
| 3135 | Einzahlungen aus Dividenden/Gewinnausschüttungen | | | |
| 31 | Summe Einzahlungen operative Gebarung | 0,00 | 0,00 | 0,00 |
| 321 | Auszahlungen aus Personalaufwand | 0,00 | 0,00 | 0,00 |
| 3211 | Auszahlungen für Personalaufwand Bezüge, Nebengebühren, und Mehrleistungsvergütungen) | | | |
| 3212 | Auszahlungen für gesetzliche und freiwillige Sozialaufwendungen | | | |
| 3213 | Auszahlungen aus sonstigem Personalaufwand | | | |
| 322 | Auszahlungen aus Sachaufwand (ohne Transferaufwand) | 5 200,00 | 5 200,00 | 0,00 |
| 3221 | Auszahlungen für Gebrauchs- und Verbrauchsgüter, Handelswaren | 5 000,00 | 5 000,00 | |
| 3222 | Auszahlungen für Verwaltungs- und Betriebsaufwand | | | |
| 3223 | Auszahlungen für Leasing- und Mietaufwand | | | |
| 3224 | Auszahlungen für Instandhaltung | | | |
| 3225 | Sonstige Auszahlungen aus Sachaufwand | 200,00 | 200,00 | |
| 323 | Auszahlungen aus Transfers (ohne Kapitaltransfers) | 0,00 | 0,00 | 0,00 |
| 3231 | Transferzahlungen an Träger des öffentlichen Rechts | | | |
| 3232 | Transferzahlungen an Beteiligungen | | | |
| 3233 | Transferzahlungen an Unternehmen (inkl. Finanzunternehmen) | | | |

Wirtschaftsförderung (Gruppe 7)

| MVAG | Mittelverwendungs- und aufbringungsgruppen (1. und 2. Ebene) | VA 2023 inkl. NVA | VA 2023 | 2. NVA |
|------------|---|-------------------|------------------|-------------|
| 3234 | Transferzahlungen an Haushalte und Organisationen ohne Erwerbscharakter | | | |
| 3235 | Transferzahlungen an das Ausland | | | |
| 3236 | Investitions- und Tilgungszuschüsse zwischen Unternehmungen und Betrieben der Gebietskörperschaft und der Gebietskörperschaft | | | |
| 324 | Auszahlungen aus Finanzaufwand | 0,00 | 0,00 | 0,00 |
| 3241 | Auszahlungen für Zinsaufwand, für Finanzierungsleasing, für Forderungskauf, für Finanzschulden und derivative Finanzinstrumente | | | |
| 3242 | Auszahlungen für Zinsen aus derivativen Finanzinstrumenten ohne Grundgeschäft | | | |
| 3243 | Auszahlung aus Gewinnentnahmen von marktbestimmten Betrieben | | | |
| 3244 | Sonstige Auszahlungen aus Finanzaufwendungen | | | |
| 32 | Summe Auszahlungen operative Gebarung | 5 200,00 | 5 200,00 | 0,00 |
| SA1 | Saldo (1) Geldfluss aus der Operativen Gebarung (31 – 32) | -5 200,00 | -5 200,00 | 0,00 |
| 331 | Einzahlungen aus der Investitionstätigkeit | 0,00 | 0,00 | 0,00 |
| 3311 | Einzahlungen aus der Veräußerung von immateriellem Vermögen | | | |
| 3312 | Einzahlungen aus der Veräußerung von Grundstücken und Grundstückeinrichtungen | | | |
| 3313 | Einzahlungen aus der Veräußerung von Gebäuden und Bauten | | | |
| 3314 | Einzahlungen aus der Veräußerung von technischen Anlagen, Fahrzeuge und Maschinen | | | |
| 3315 | Einzahlungen aus der Veräußerung von Amts-, Betriebs- und Geschäftsausstattung | | | |
| 3316 | Einzahlungen aus der Veräußerung von Kulturgütern | | | |
| 3317 | Einzahlungen aus der Veräußerung von Beteiligungen | | | |
| 332 | Einzahlungen aus der Rückzahlung von Darlehen sowie gewährten Vorschüssen | 0,00 | 0,00 | 0,00 |
| 3321 | Einzahlungen aus Darlehen an Träger des öffentlichen Rechts | | | |
| 3322 | Einzahlungen aus Darlehen an Beteiligungen | | | |
| 3323 | Einzahlungen aus Darlehen an Unternehmen und Haushalte | | | |
| 3325 | Einzahlungen aus Vorschüssen und Anzahlungen | | | |
| 333 | Einzahlungen aus Kapitaltransfers | 0,00 | 0,00 | 0,00 |
| 3331 | Kapitaltransferzahlungen von Trägern des öffentlichen Rechts | | | |
| 3332 | Kapitaltransferzahlungen von Beteiligungen | | | |
| 3333 | Kapitaltransferzahlungen von Unternehmen | | | |
| 3334 | Kapitaltransferzahlungen von Haushalten und Organisationen ohne Erwerbscharakter | | | |
| 3335 | Kapitaltransferzahlungen vom Ausland | | | |
| 33 | Summe Einzahlungen investive Gebarung | 0,00 | 0,00 | 0,00 |
| 341 | Auszahlungen aus der Investitionstätigkeit | 0,00 | 0,00 | 0,00 |
| 3411 | Auszahlungen für den Erwerb von immateriellem Vermögen | | | |
| 3412 | Auszahlungen für den Erwerb von Grundstücken und Grundstückseinrichtungen | | | |

2. Nachtragsvoranschlag 2023

Gemeinde Klein-Neusiedl

NVA Finanzierungshaushalt Bereichsbudget 1. und 2. Ebene (Anlage 1b)

Wirtschaftsförderung (Gruppe 7)

| MVAG | Mittelverwendungs- und aufbringungsgruppen (1. und 2. Ebene) | VA 2023 inkl. NVA | VA 2023 | 2. NVA |
|------------|--|-------------------|------------------|-------------|
| 3413 | Auszahlungen für den Erwerb von Gebäuden und Bauten | | | |
| 3414 | Auszahlungen für den Erwerb von technischen Anlagen, Fahrzeuge und Maschinen | | | |
| 3415 | Auszahlungen für den Erwerb von Amts-, Betriebs- und Geschäftsausstattung | | | |
| 3416 | Auszahlungen für den Erwerb von Kulturgütern | | | |
| 3417 | Auszahlungen für den Erwerb von Beteiligungen | | | |
| 342 | Auszahlungen von gewährten Darlehen sowie gewährten Vorschüssen | 0,00 | 0,00 | 0,00 |
| 3421 | Auszahlung von Darlehen an Träger des öffentlichen Rechts | | | |
| 3422 | Auszahlung von Darlehen an Beteiligungen | | | |
| 3423 | Auszahlung von Darlehen an Unternehmen und Haushalte | | | |
| 3425 | Auszahlungen von Vorschüssen und Anzahlungen | | | |
| 343 | Auszahlungen aus Kapitaltransfers | 0,00 | 0,00 | 0,00 |
| 3431 | Kapitaltransferzahlungen an Träger des öffentlichen Rechts | | | |
| 3432 | Kapitaltransferzahlungen an Beteiligungen | | | |
| 3433 | Kapitaltransferzahlungen an Unternehmen (Finanzunternehmen) | | | |
| 3434 | Kapitaltransferzahlungen an Haushalte und Organisationen ohne Erwerbscharakter | | | |
| 3435 | Kapitaltransferzahlungen an das Ausland | | | |
| 34 | Summe Auszahlungen investive Gebarung | 0,00 | 0,00 | 0,00 |
| SA2 | Saldo (2) Geldfluss aus der Investiven Gebarung (33 – 34) | 0,00 | 0,00 | 0,00 |
| SA3 | Saldo (3) Nettofinanzierungssaldo (Saldo 1 + Saldo 2) | -5 200,00 | -5 200,00 | 0,00 |
| 351 | Einzahlungen aus der Aufnahme von Finanzschulden | 0,00 | 0,00 | 0,00 |
| 3511 | Einzahlungen aus empfangenen Darlehen von öffentlichen Körperschaften und Rechtsträgern | | | |
| 3512 | Einzahlungen aus empfangenen Darlehen von Beteiligungen | | | |
| 3513 | Einzahlungen aus empfangenen Darlehen von Unternehmen und privaten Haushalten | | | |
| 3514 | Einzahlungen aus Finanzschulden (Finanzunternehmen) | | | |
| 353 | Einzahlungen infolge eines Kapitaltausch bei derivativen Finanzinstrumenten mit Grundgeschäft | 0,00 | 0,00 | 0,00 |
| 3530 | Einzahlungen infolge eines Kapitaltausch bei derivativen Finanzinstrumenten mit Grundgeschäft | | | |
| 355 | Einzahlungen aus dem Abgang von Finanzinstrumenten | 0,00 | 0,00 | 0,00 |
| 3550 | Einzahlungen aus dem Abgang von Finanzinstrumenten | | | |
| 35 | Summe Einzahlungen aus der Finanzierungstätigkeit | 0,00 | 0,00 | 0,00 |
| 361 | Auszahlungen aus der Tilgung von Finanzschulden | 0,00 | 0,00 | 0,00 |
| 3611 | Auszahlungen aus empfangenen Darlehen von öffentlichen Körperschaften und Rechtsträgern | | | |

2. Nachtragsvoranschlag 2023

Gemeinde Klein-Neusiedl

NVA Finanzierungshaushalt Bereichsbudget 1. und 2. Ebene (Anlage 1b)

Wirtschaftsförderung (Gruppe 7)

| MVAG | Mittelverwendungs- und aufbringungsgruppen (1. und 2. Ebene) | VA 2023 inkl. NVA | VA 2023 | 2. NVA |
|------------|--|-------------------|------------------|-------------|
| 3612 | Auszahlungen aus empfangenen Darlehen von Beteiligungen | | | |
| 3613 | Auszahlungen aus empfangenen Darlehen von Unternehmen und privaten Haushalten | | | |
| 3614 | Auszahlungen aus Finanzschulden | | | |
| 3615 | Auszahlung aus der Rückzahlung von Leasingverbindlichkeiten | | | |
| 363 | Auszahlungen infolge eines Kapitaltausch bei derivativen Finanzinstrumenten mit Grundgeschäft | 0,00 | 0,00 | 0,00 |
| 3630 | Auszahlungen infolge eines Kapitaltausch bei derivativen Finanzinstrumenten mit Grundgeschäft | | | |
| 365 | Auszahlungen für den Erwerb von Finanzinstrumenten | 0,00 | 0,00 | 0,00 |
| 3650 | Auszahlungen für den Erwerb von Finanzinstrumenten | | | |
| 36 | Summe Auszahlungen aus der Finanzierungstätigkeit | 0,00 | 0,00 | 0,00 |
| SA4 | Saldo (4) Geldfluss aus der Finanzierungstätigkeit (35 – 36) | 0,00 | 0,00 | 0,00 |
| SA5 | Saldo (5) Geldfluss aus der voranschlagswirksamen Gebarung (Saldo 3 + Saldo 4) | -5 200,00 | -5 200,00 | 0,00 |

2. Nachtragsvoranschlag 2023

Gemeinde Klein-Neusiedl

NVA Finanzierungshaushalt Bereichsbudget 1. und 2. Ebene (Anlage 1b)

Dienstleistungen (Gruppe 8)

| MVAG | Mittelverwendungs- und aufbringungsgruppen (1. und 2. Ebene) | VA 2023 inkl. NVA | VA 2023 | 2. NVA |
|------------|---|-------------------|-------------------|-------------------|
| 311 | Einzahlungen aus der operativen Verwaltungstätigkeit | 393 900,00 | 390 200,00 | 3 700,00 |
| 3111 | Einzahlungen aus eigenen Abgaben | | | |
| 3112 | Einzahlungen aus Ertragsanteilen | | | |
| 3113 | Einzahlungen aus Gebühren | 320 800,00 | 332 300,00 | -11 500,00 |
| 3114 | Einzahlungen aus Leistungen | | | |
| 3115 | Einzahlungen aus Besitz und wirtschaftlicher Tätigkeit | 58 500,00 | 57 800,00 | 700,00 |
| 3116 | Einzahlungen aus Veräußerung von geringwertigen Wirtschaftsgütern (GWG) und sonstige Einzahlungen | 14 600,00 | 100,00 | 14 500,00 |
| 312 | Einzahlungen aus Transfers (ohne Kapitaltransfers) | 15 900,00 | 10 900,00 | 5 000,00 |
| 3121 | Transferzahlungen von Trägern des öffentlichen Rechts | 15 900,00 | 10 900,00 | 5 000,00 |
| 3122 | Transferzahlungen von Beteiligungen | | | |
| 3123 | Transferzahlungen von Unternehmen (inkl. Finanzunternehmen) | | | |
| 3124 | Transferzahlungen von Haushalte und Organisationen ohne Erwerbscharakter | | | |
| 3125 | Transferzahlungen vom Ausland | | | |
| 3126 | Investitions- und Tilgungszuschüsse zwischen Unternehmungen und Betrieben der Gebietskörperschaft und der Gebietskörperschaft | | | |
| 313 | Einzahlungen aus Finanzerträgen | 0,00 | 0,00 | 0,00 |
| 3131 | Einzahlungen aus Zinserträgen | | | |
| 3133 | Einzahlungen aus Gewinnentnahmen von marktbestimmten Betrieben | | | |
| 3134 | Sonstige Einzahlungen aus Finanzerträgen | | | |
| 3135 | Einzahlungen aus Dividenden/Gewinnausschüttungen | | | |
| 31 | Summe Einzahlungen operative Gebarung | 409 800,00 | 401 100,00 | 8 700,00 |
| 321 | Auszahlungen aus Personalaufwand | 196 500,00 | 195 100,00 | 1 400,00 |
| 3211 | Auszahlungen für Personalaufwand Bezüge, Nebengebühren, und Mehrleistungsvergütungen) | 157 700,00 | 156 700,00 | 1 000,00 |
| 3212 | Auszahlungen für gesetzliche und freiwillige Sozialaufwendungen | 38 000,00 | 37 600,00 | 400,00 |
| 3213 | Auszahlungen aus sonstigem Personalaufwand | 800,00 | 800,00 | |
| 322 | Auszahlungen aus Sachaufwand (ohne Transferaufwand) | 396 500,00 | 302 600,00 | 93 900,00 |
| 3221 | Auszahlungen für Gebrauchs- und Verbrauchsgüter, Handelswaren | 33 100,00 | 31 700,00 | 1 400,00 |
| 3222 | Auszahlungen für Verwaltungs- und Betriebsaufwand | 154 800,00 | 83 200,00 | 71 600,00 |
| 3223 | Auszahlungen für Leasing- und Mietaufwand | 7 300,00 | 7 300,00 | |
| 3224 | Auszahlungen für Instandhaltung | 123 400,00 | 102 300,00 | 21 100,00 |
| 3225 | Sonstige Auszahlungen aus Sachaufwand | 77 900,00 | 78 100,00 | -200,00 |
| 323 | Auszahlungen aus Transfers (ohne Kapitaltransfers) | 153 900,00 | 179 900,00 | -26 000,00 |
| 3231 | Transferzahlungen an Träger des öffentlichen Rechts | | | |
| 3232 | Transferzahlungen an Beteiligungen | | | |
| 3233 | Transferzahlungen an Unternehmen (inkl. Finanzunternehmen) | 153 900,00 | 179 900,00 | -26 000,00 |

2. Nachtragsvoranschlag 2023

Gemeinde Klein-Neusiedl

NVA Finanzierungshaushalt Bereichsbudget 1. und 2. Ebene (Anlage 1b)

Dienstleistungen (Gruppe 8)

| MVAG | Mittelverwendungs- und aufbringungsgruppen (1. und 2. Ebene) | VA 2023 inkl. NVA | VA 2023 | 2. NVA |
|------------|---|--------------------|--------------------|-------------------|
| 3234 | Transferzahlungen an Haushalte und Organisationen ohne Erwerbscharakter | 200,00 | 200,00 | |
| 3235 | Transferzahlungen an das Ausland | | | |
| 3236 | Investitions- und Tilgungszuschüsse zwischen Unternehmungen und Betrieben der Gebietskörperschaft und der Gebietskörperschaft | | | |
| 324 | Auszahlungen aus Finanzaufwand | 700,00 | 100,00 | 600,00 |
| 3241 | Auszahlungen für Zinsaufwand, für Finanzierungsleasing, für Forderungskauf, für Finanzschulden und derivative Finanzinstrumente | 700,00 | 100,00 | 600,00 |
| 3242 | Auszahlungen für Zinsen aus derivativen Finanzinstrumenten ohne Grundgeschäft | | | |
| 3243 | Auszahlung aus Gewinnentnahmen von marktbestimmten Betrieben | | | |
| 3244 | Sonstige Auszahlungen aus Finanzaufwendungen | | | |
| 32 | Summe Auszahlungen operative Gebarung | 747 600,00 | 677 700,00 | 69 900,00 |
| SA1 | Saldo (1) Geldfluss aus der Operativen Gebarung (31 – 32) | -337 800,00 | -276 600,00 | -61 200,00 |
| 331 | Einzahlungen aus der Investitionstätigkeit | 0,00 | 0,00 | 0,00 |
| 3311 | Einzahlungen aus der Veräußerung von immateriellem Vermögen | | | |
| 3312 | Einzahlungen aus der Veräußerung von Grundstücken und Grundstückeinrichtungen | | | |
| 3313 | Einzahlungen aus der Veräußerung von Gebäuden und Bauten | | | |
| 3314 | Einzahlungen aus der Veräußerung von technischen Anlagen, Fahrzeuge und Maschinen | | | |
| 3315 | Einzahlungen aus der Veräußerung von Amts-, Betriebs- und Geschäftsausstattung | | | |
| 3316 | Einzahlungen aus der Veräußerung von Kulturgütern | | | |
| 3317 | Einzahlungen aus der Veräußerung von Beteiligungen | | | |
| 332 | Einzahlungen aus der Rückzahlung von Darlehen sowie gewährten Vorschüssen | 0,00 | 0,00 | 0,00 |
| 3321 | Einzahlungen aus Darlehen an Träger des öffentlichen Rechts | | | |
| 3322 | Einzahlungen aus Darlehen an Beteiligungen | | | |
| 3323 | Einzahlungen aus Darlehen an Unternehmen und Haushalte | | | |
| 3325 | Einzahlungen aus Vorschüssen und Anzahlungen | | | |
| 333 | Einzahlungen aus Kapitaltransfers | 36 100,00 | 34 300,00 | 1 800,00 |
| 3331 | Kapitaltransferzahlungen von Trägern des öffentlichen Rechts | 26 800,00 | 25 700,00 | 1 100,00 |
| 3332 | Kapitaltransferzahlungen von Beteiligungen | | | |
| 3333 | Kapitaltransferzahlungen von Unternehmen | | | |
| 3334 | Kapitaltransferzahlungen von Haushalten und Organisationen ohne Erwerbscharakter | 9 300,00 | 8 600,00 | 700,00 |
| 3335 | Kapitaltransferzahlungen vom Ausland | | | |
| 33 | Summe Einzahlungen investive Gebarung | 36 100,00 | 34 300,00 | 1 800,00 |
| 341 | Auszahlungen aus der Investitionstätigkeit | 164 400,00 | 159 500,00 | 4 900,00 |
| 3411 | Auszahlungen für den Erwerb von immateriellem Vermögen | | | |
| 3412 | Auszahlungen für den Erwerb von Grundstücken und Grundstückseinrichtungen | 48 900,00 | 46 800,00 | 2 100,00 |

2. Nachtragsvoranschlag 2023

Gemeinde Klein-Neusiedl

NVA Finanzierungshaushalt Bereichsbudget 1. und 2. Ebene (Anlage 1b)

Dienstleistungen (Gruppe 8)

| MVAG | Mittelverwendungs- und aufbringungsgruppen (1. und 2. Ebene) | VA 2023 inkl. NVA | VA 2023 | 2. NVA |
|------------|--|--------------------|--------------------|-------------------|
| 3413 | Auszahlungen für den Erwerb von Gebäuden und Bauten | 66 100,00 | 66 100,00 | |
| 3414 | Auszahlungen für den Erwerb von technischen Anlagen, Fahrzeuge und Maschinen | | 600,00 | -600,00 |
| 3415 | Auszahlungen für den Erwerb von Amts-, Betriebs- und Geschäftsausstattung | 49 400,00 | 46 000,00 | 3 400,00 |
| 3416 | Auszahlungen für den Erwerb von Kulturgütern | | | |
| 3417 | Auszahlungen für den Erwerb von Beteiligungen | | | |
| 342 | Auszahlungen von gewährten Darlehen sowie gewährten Vorschüssen | 0,00 | 0,00 | 0,00 |
| 3421 | Auszahlung von Darlehen an Träger des öffentlichen Rechts | | | |
| 3422 | Auszahlung von Darlehen an Beteiligungen | | | |
| 3423 | Auszahlung von Darlehen an Unternehmen und Haushalte | | | |
| 3425 | Auszahlungen von Vorschüssen und Anzahlungen | | | |
| 343 | Auszahlungen aus Kapitaltransfers | 0,00 | 0,00 | 0,00 |
| 3431 | Kapitaltransferzahlungen an Träger des öffentlichen Rechts | | | |
| 3432 | Kapitaltransferzahlungen an Beteiligungen | | | |
| 3433 | Kapitaltransferzahlungen an Unternehmen (Finanzunternehmen) | | | |
| 3434 | Kapitaltransferzahlungen an Haushalte und Organisationen ohne Erwerbscharakter | | | |
| 3435 | Kapitaltransferzahlungen an das Ausland | | | |
| 34 | Summe Auszahlungen investive Gebarung | 164 400,00 | 159 500,00 | 4 900,00 |
| SA2 | Saldo (2) Geldfluss aus der Investiven Gebarung (33 – 34) | -128 300,00 | -125 200,00 | -3 100,00 |
| SA3 | Saldo (3) Nettofinanzierungssaldo (Saldo 1 + Saldo 2) | -466 100,00 | -401 800,00 | -64 300,00 |
| 351 | Einzahlungen aus der Aufnahme von Finanzschulden | 0,00 | 0,00 | 0,00 |
| 3511 | Einzahlungen aus empfangenen Darlehen von öffentlichen Körperschaften und Rechtsträgern | | | |
| 3512 | Einzahlungen aus empfangenen Darlehen von Beteiligungen | | | |
| 3513 | Einzahlungen aus empfangenen Darlehen von Unternehmen und privaten Haushalten | | | |
| 3514 | Einzahlungen aus Finanzschulden (Finanzunternehmen) | | | |
| 353 | Einzahlungen infolge eines Kapitaltausch bei derivativen Finanzinstrumenten mit Grundgeschäft | 0,00 | 0,00 | 0,00 |
| 3530 | Einzahlungen infolge eines Kapitaltausch bei derivativen Finanzinstrumenten mit Grundgeschäft | | | |
| 355 | Einzahlungen aus dem Abgang von Finanzinstrumenten | 0,00 | 0,00 | 0,00 |
| 3550 | Einzahlungen aus dem Abgang von Finanzinstrumenten | | | |
| 35 | Summe Einzahlungen aus der Finanzierungstätigkeit | 0,00 | 0,00 | 0,00 |
| 361 | Auszahlungen aus der Tilgung von Finanzschulden | 16 100,00 | 16 200,00 | -100,00 |
| 3611 | Auszahlungen aus empfangenen Darlehen von öffentlichen Körperschaften und Rechtsträgern | | | |

2. Nachtragsvoranschlag 2023

Gemeinde Klein-Neusiedl

NVA Finanzierungshaushalt Bereichsbudget 1. und 2. Ebene (Anlage 1b)

Dienstleistungen (Gruppe 8)

| MVAG | Mittelverwendungs- und aufbringungsgruppen (1. und 2. Ebene) | VA 2023 inkl. NVA | VA 2023 | 2. NVA |
|------------|--|--------------------|--------------------|-------------------|
| 3612 | Auszahlungen aus empfangenen Darlehen von Beteiligungen | | | |
| 3613 | Auszahlungen aus empfangenen Darlehen von Unternehmen und privaten Haushalten | | | |
| 3614 | Auszahlungen aus Finanzschulden | 16 100,00 | 16 200,00 | -100,00 |
| 3615 | Auszahlung aus der Rückzahlung von Leasingverbindlichkeiten | | | |
| 363 | Auszahlungen infolge eines Kapitaltausch bei derivativen Finanzinstrumenten mit Grundgeschäft | 0,00 | 0,00 | 0,00 |
| 3630 | Auszahlungen infolge eines Kapitaltausch bei derivativen Finanzinstrumenten mit Grundgeschäft | | | |
| 365 | Auszahlungen für den Erwerb von Finanzinstrumenten | 0,00 | 0,00 | 0,00 |
| 3650 | Auszahlungen für den Erwerb von Finanzinstrumenten | | | |
| 36 | Summe Auszahlungen aus der Finanzierungstätigkeit | 16 100,00 | 16 200,00 | -100,00 |
| SA4 | Saldo (4) Geldfluss aus der Finanzierungstätigkeit (35 – 36) | -16 100,00 | -16 200,00 | 100,00 |
| SA5 | Saldo (5) Geldfluss aus der voranschlagswirksamen Gebarung (Saldo 3 + Saldo 4) | -482 200,00 | -418 000,00 | -64 200,00 |

2. Nachtragsvoranschlag 2023

Gemeinde Klein-Neusiedl

NVA Finanzierungshaushalt Bereichsbudget 1. und 2. Ebene (Anlage 1b)

Finanzwirtschaft (Gruppe 9)

| MVAG | Mittelverwendungs- und aufbringungsgruppen (1. und 2. Ebene) | VA 2023 inkl. NVA | VA 2023 | 2. NVA |
|------------|---|---------------------|---------------------|-------------------|
| 311 | Einzahlungen aus der operativen Verwaltungstätigkeit | 2 663 000,00 | 2 482 100,00 | 180 900,00 |
| 3111 | Einzahlungen aus eigenen Abgaben | 1 683 000,00 | 1 502 100,00 | 180 900,00 |
| 3112 | Einzahlungen aus Ertragsanteilen | 980 000,00 | 980 000,00 | |
| 3113 | Einzahlungen aus Gebühren | | | |
| 3114 | Einzahlungen aus Leistungen | | | |
| 3115 | Einzahlungen aus Besitz und wirtschaftlicher Tätigkeit | | | |
| 3116 | Einzahlungen aus Veräußerung von geringwertigen Wirtschaftsgütern (GWG) und sonstige Einzahlungen | | | |
| 312 | Einzahlungen aus Transfers (ohne Kapitaltransfers) | 22 800,00 | 17 500,00 | 5 300,00 |
| 3121 | Transferzahlungen von Trägern des öffentlichen Rechts | 10 300,00 | 5 000,00 | 5 300,00 |
| 3122 | Transferzahlungen von Beteiligungen | | | |
| 3123 | Transferzahlungen von Unternehmen (inkl. Finanzunternehmen) | 12 500,00 | 12 500,00 | |
| 3124 | Transferzahlungen von Haushalte und Organisationen ohne Erwerbscharakter | | | |
| 3125 | Transferzahlungen vom Ausland | | | |
| 3126 | Investitions- und Tilgungszuschüsse zwischen Unternehmungen und Betrieben der Gebietskörperschaft und der Gebietskörperschaft | | | |
| 313 | Einzahlungen aus Finanzerträgen | 121 900,00 | 50 500,00 | 71 400,00 |
| 3131 | Einzahlungen aus Zinserträgen | 121 900,00 | 50 500,00 | 71 400,00 |
| 3133 | Einzahlungen aus Gewinnentnahmen von marktbestimmten Betrieben | | | |
| 3134 | Sonstige Einzahlungen aus Finanzerträgen | | | |
| 3135 | Einzahlungen aus Dividenden/Gewinnausschüttungen | | | |
| 31 | Summe Einzahlungen operative Gebarung | 2 807 700,00 | 2 550 100,00 | 257 600,00 |
| 321 | Auszahlungen aus Personalaufwand | 13 100,00 | 13 100,00 | 0,00 |
| 3211 | Auszahlungen für Personalaufwand Bezüge, Nebengebühren, und Mehrleistungsvergütungen) | 10 500,00 | 10 500,00 | |
| 3212 | Auszahlungen für gesetzliche und freiwillige Sozialaufwendungen | 2 600,00 | 2 600,00 | |
| 3213 | Auszahlungen aus sonstigem Personalaufwand | | | |
| 322 | Auszahlungen aus Sachaufwand (ohne Transferaufwand) | 43 800,00 | 25 900,00 | 17 900,00 |
| 3221 | Auszahlungen für Gebrauchs- und Verbrauchsgüter, Handelswaren | | | |
| 3222 | Auszahlungen für Verwaltungs- und Betriebsaufwand | | | |
| 3223 | Auszahlungen für Leasing- und Mietaufwand | | | |
| 3224 | Auszahlungen für Instandhaltung | 13 100,00 | 13 100,00 | |
| 3225 | Sonstige Auszahlungen aus Sachaufwand | 30 700,00 | 12 800,00 | 17 900,00 |
| 323 | Auszahlungen aus Transfers (ohne Kapitaltransfers) | 0,00 | 0,00 | 0,00 |
| 3231 | Transferzahlungen an Träger des öffentlichen Rechts | | | |
| 3232 | Transferzahlungen an Beteiligungen | | | |
| 3233 | Transferzahlungen an Unternehmen (inkl. Finanzunternehmen) | | | |

Finanzwirtschaft (Gruppe 9)

| MVAG | Mittelverwendungs- und aufbringungsgruppen (1. und 2. Ebene) | VA 2023 inkl. NVA | VA 2023 | 2. NVA |
|------------|---|---------------------|---------------------|-------------------|
| 3234 | Transferzahlungen an Haushalte und Organisationen ohne Erwerbscharakter | | | |
| 3235 | Transferzahlungen an das Ausland | | | |
| 3236 | Investitions- und Tilgungszuschüsse zwischen Unternehmungen und Betrieben der Gebietskörperschaft und der Gebietskörperschaft | | | |
| 324 | Auszahlungen aus Finanzaufwand | 2 600,00 | 1 600,00 | 1 000,00 |
| 3241 | Auszahlungen für Zinsaufwand, für Finanzierungsleasing, für Forderungskauf, für Finanzschulden und derivative Finanzinstrumente | | | |
| 3242 | Auszahlungen für Zinsen aus derivativen Finanzinstrumenten ohne Grundgeschäft | | | |
| 3243 | Auszahlung aus Gewinnentnahmen von marktbestimmten Betrieben | | | |
| 3244 | Sonstige Auszahlungen aus Finanzaufwendungen | 2 600,00 | 1 600,00 | 1 000,00 |
| 32 | Summe Auszahlungen operative Gebarung | 59 500,00 | 40 600,00 | 18 900,00 |
| SA1 | Saldo (1) Geldfluss aus der Operativen Gebarung (31 – 32) | 2 748 200,00 | 2 509 500,00 | 238 700,00 |
| 331 | Einzahlungen aus der Investitionstätigkeit | 0,00 | 0,00 | 0,00 |
| 3311 | Einzahlungen aus der Veräußerung von immateriellem Vermögen | | | |
| 3312 | Einzahlungen aus der Veräußerung von Grundstücken und Grundstückeinrichtungen | | | |
| 3313 | Einzahlungen aus der Veräußerung von Gebäuden und Bauten | | | |
| 3314 | Einzahlungen aus der Veräußerung von technischen Anlagen, Fahrzeuge und Maschinen | | | |
| 3315 | Einzahlungen aus der Veräußerung von Amts-, Betriebs- und Geschäftsausstattung | | | |
| 3316 | Einzahlungen aus der Veräußerung von Kulturgütern | | | |
| 3317 | Einzahlungen aus der Veräußerung von Beteiligungen | | | |
| 332 | Einzahlungen aus der Rückzahlung von Darlehen sowie gewährten Vorschüssen | 0,00 | 0,00 | 0,00 |
| 3321 | Einzahlungen aus Darlehen an Träger des öffentlichen Rechts | | | |
| 3322 | Einzahlungen aus Darlehen an Beteiligungen | | | |
| 3323 | Einzahlungen aus Darlehen an Unternehmen und Haushalte | | | |
| 3325 | Einzahlungen aus Vorschüssen und Anzahlungen | | | |
| 333 | Einzahlungen aus Kapitaltransfers | 0,00 | 0,00 | 0,00 |
| 3331 | Kapitaltransferzahlungen von Trägern des öffentlichen Rechts | | | |
| 3332 | Kapitaltransferzahlungen von Beteiligungen | | | |
| 3333 | Kapitaltransferzahlungen von Unternehmen | | | |
| 3334 | Kapitaltransferzahlungen von Haushalten und Organisationen ohne Erwerbscharakter | | | |
| 3335 | Kapitaltransferzahlungen vom Ausland | | | |
| 33 | Summe Einzahlungen investive Gebarung | 0,00 | 0,00 | 0,00 |
| 341 | Auszahlungen aus der Investitionstätigkeit | 0,00 | 0,00 | 0,00 |
| 3411 | Auszahlungen für den Erwerb von immateriellem Vermögen | | | |
| 3412 | Auszahlungen für den Erwerb von Grundstücken und Grundstückseinrichtungen | | | |

2. Nachtragsvoranschlag 2023

Gemeinde Klein-Neusiedl

NVA Finanzierungshaushalt Bereichsbudget 1. und 2. Ebene (Anlage 1b)

Finanzwirtschaft (Gruppe 9)

| MVAG | Mittelverwendungs- und aufbringungsgruppen (1. und 2. Ebene) | VA 2023 inkl. NVA | VA 2023 | 2. NVA |
|------------|--|---------------------|---------------------|-------------------|
| 3413 | Auszahlungen für den Erwerb von Gebäuden und Bauten | | | |
| 3414 | Auszahlungen für den Erwerb von technischen Anlagen, Fahrzeuge und Maschinen | | | |
| 3415 | Auszahlungen für den Erwerb von Amts-, Betriebs- und Geschäftsausstattung | | | |
| 3416 | Auszahlungen für den Erwerb von Kulturgütern | | | |
| 3417 | Auszahlungen für den Erwerb von Beteiligungen | | | |
| 342 | Auszahlungen von gewährten Darlehen sowie gewährten Vorschüssen | 0,00 | 0,00 | 0,00 |
| 3421 | Auszahlung von Darlehen an Träger des öffentlichen Rechts | | | |
| 3422 | Auszahlung von Darlehen an Beteiligungen | | | |
| 3423 | Auszahlung von Darlehen an Unternehmen und Haushalte | | | |
| 3425 | Auszahlungen von Vorschüssen und Anzahlungen | | | |
| 343 | Auszahlungen aus Kapitaltransfers | 0,00 | 0,00 | 0,00 |
| 3431 | Kapitaltransferzahlungen an Träger des öffentlichen Rechts | | | |
| 3432 | Kapitaltransferzahlungen an Beteiligungen | | | |
| 3433 | Kapitaltransferzahlungen an Unternehmen (Finanzunternehmen) | | | |
| 3434 | Kapitaltransferzahlungen an Haushalte und Organisationen ohne Erwerbscharakter | | | |
| 3435 | Kapitaltransferzahlungen an das Ausland | | | |
| 34 | Summe Auszahlungen investive Gebarung | 0,00 | 0,00 | 0,00 |
| SA2 | Saldo (2) Geldfluss aus der Investiven Gebarung (33 – 34) | 0,00 | 0,00 | 0,00 |
| SA3 | Saldo (3) Nettofinanzierungssaldo (Saldo 1 + Saldo 2) | 2 748 200,00 | 2 509 500,00 | 238 700,00 |
| 351 | Einzahlungen aus der Aufnahme von Finanzschulden | 0,00 | 0,00 | 0,00 |
| 3511 | Einzahlungen aus empfangenen Darlehen von öffentlichen Körperschaften und Rechtsträgern | | | |
| 3512 | Einzahlungen aus empfangenen Darlehen von Beteiligungen | | | |
| 3513 | Einzahlungen aus empfangenen Darlehen von Unternehmen und privaten Haushalten | | | |
| 3514 | Einzahlungen aus Finanzschulden (Finanzunternehmen) | | | |
| 353 | Einzahlungen infolge eines Kapitaltausch bei derivativen Finanzinstrumenten mit Grundgeschäft | 0,00 | 0,00 | 0,00 |
| 3530 | Einzahlungen infolge eines Kapitaltausch bei derivativen Finanzinstrumenten mit Grundgeschäft | | | |
| 355 | Einzahlungen aus dem Abgang von Finanzinstrumenten | 0,00 | 0,00 | 0,00 |
| 3550 | Einzahlungen aus dem Abgang von Finanzinstrumenten | | | |
| 35 | Summe Einzahlungen aus der Finanzierungstätigkeit | 0,00 | 0,00 | 0,00 |
| 361 | Auszahlungen aus der Tilgung von Finanzschulden | 0,00 | 0,00 | 0,00 |
| 3611 | Auszahlungen aus empfangenen Darlehen von öffentlichen Körperschaften und Rechtsträgern | | | |

2. Nachtragsvoranschlag 2023

Gemeinde Klein-Neusiedl

NVA Finanzierungshaushalt Bereichsbudget 1. und 2. Ebene (Anlage 1b)

Finanzwirtschaft (Gruppe 9)

| MVAG | Mittelverwendungs- und aufbringungsgruppen (1. und 2. Ebene) | VA 2023 inkl. NVA | VA 2023 | 2. NVA |
|------------|--|---------------------|---------------------|-------------------|
| 3612 | Auszahlungen aus empfangenen Darlehen von Beteiligungen | | | |
| 3613 | Auszahlungen aus empfangenen Darlehen von Unternehmen und privaten Haushalten | | | |
| 3614 | Auszahlungen aus Finanzschulden | | | |
| 3615 | Auszahlung aus der Rückzahlung von Leasingverbindlichkeiten | | | |
| 363 | Auszahlungen infolge eines Kapitaltausch bei derivativen Finanzinstrumenten mit Grundgeschäft | 0,00 | 0,00 | 0,00 |
| 3630 | Auszahlungen infolge eines Kapitaltausch bei derivativen Finanzinstrumenten mit Grundgeschäft | | | |
| 365 | Auszahlungen für den Erwerb von Finanzinstrumenten | 0,00 | 0,00 | 0,00 |
| 3650 | Auszahlungen für den Erwerb von Finanzinstrumenten | | | |
| 36 | Summe Auszahlungen aus der Finanzierungstätigkeit | 0,00 | 0,00 | 0,00 |
| SA4 | Saldo (4) Geldfluss aus der Finanzierungstätigkeit (35 – 36) | 0,00 | 0,00 | 0,00 |
| SA5 | Saldo (5) Geldfluss aus der voranschlagswirksamen Gebarung (Saldo 3 + Saldo 4) | 2 748 200,00 | 2 509 500,00 | 238 700,00 |

Querschnitt (Anlage 5b)

| Bezeichnung | Zuordnung der Aufwands- und Ertragsgruppen | Summe Haushalt | davon A 85 - 89 | Summe ohne A 85 - 89 |
|---|--|--|---------------------|----------------------|
| I. Querschnitt | | | | |
| Erträge der operativen Gebarung / Einzahlungen aus Abgaben | | | | |
| 10 | Einzahlungen aus eigenen Abgaben | Unterklassen 83 bis 85 ohne Gruppen 852, 858 und 859 | 1 683 000,00 | 1 683 000,00 |
| 11 | Erträge aus Ertragsanteilen | Gruppen 858 und 859 | 980 000,00 | 980 000,00 |
| 12 | Gebühren für die Benützung von Gemeindevorrichtungen und -anlagen | Gruppe 852 | 322 200,00 | 268 500,00 |
| 13 | Erträge aus Leistungen | Unterklasse 81 ohne Gruppen 811, 817, 818 und 819 | 68 600,00 | 68 600,00 |
| 14 | Erträge aus Besitz und wirtschaftlicher Tätigkeit | Gruppen 811, 820, 822, 823 | 180 400,00 | 26 600,00 |
| 15 | Transfererträge von Trägern des öffentlichen Rechts | Gruppen 860 bis 863, 888 | 58 300,00 | 100,00 |
| 16 | Sonstige Transfererträge | Gruppen 809, 864 bis 868, 880 | 13 700,00 | 13 700,00 |
| 17 | Gewinnentnahmen der Gemeinde von Unternehmungen und marktbestimmten Betrieben der Gemeinde (A 85-89) | Gruppe 869 und 879 | | |
| 18 | Erträge aus Veräußerungen und sonstige Erträge | Gruppen 814, 815, 824, 827, 828 und 829 | 384 800,00 | 6 300,00 |
| 19 | Summe 1 (Erträge) | | 3 691 000,00 | 3 389 500,00 |
| Aufwendungen der operativen Gebarung | | | | |
| 20 | Personalaufwand | Klasse 5 ohne nicht finanzierungswirksame Konten | 826 300,00 | 64 300,00 |
| 21 | Pensionen und sonstige Ruhebezüge | Gruppen 760, 761 | | |
| 22 | Bezüge der gewählten Organe | Gruppe 721 | 122 900,00 | 2 100,00 |
| 23 | Gebrauchs- und Verbrauchsgüter, Handelswaren | Klasse 4 | 129 700,00 | 3 600,00 |
| 24 | Verwaltungs- und Betriebsaufwand | Klasse 6 ohne Gruppen 650 bis 655, 657, 658, 680 bis 687, 689, 690, 694 bis 699; Unterklassen 70 bis 72 ohne Gruppen 706 und 721; Gruppe 790 | 1 489 000,00 | 130 000,00 |
| 25 | Zinsen für Finanzschulden | Gruppen 650, 651, 653 und 657 | 700,00 | 700,00 |
| 26 | Laufende Transfers an Träger des öffentlichen Rechts | Gruppen 750 bis 754 | 891 300,00 | 891 300,00 |
| 27 | Sonstige laufende Transfers | Gruppen 755 bis 757, 759, 764, 768, 780 und 781 | 307 000,00 | 153 900,00 |
| 28 | Gewinnentnahmen der Gemeinde von Unternehmungen und marktbestimmten Betrieben der Gemeinde (A 85-89) | Gruppe 769 | | |
| 29 | Summe 2 (Aufwendungen) | | 3 766 900,00 | 3 542 600,00 |
| 91 | SALDO 1: Ergebnis der operativen Gebarung | Summe 1 minus Summe 2 | -75 900,00 | -22 800,00 |

2. Nachtragsvoranschlag 2023

Gemeinde Klein-Neusiedl

Querschnitt (Anlage 5b)

| Bezeichnung | Zuordnung Abgang/Zugang zu den Bestandskonten und der Kapitaltransferkonten | Summe Haushalt | davon A 85 - 89 | Summe ohne A 85 - 89 |
|---|---|--------------------|-------------------|----------------------|
| Vermögensgebarung mit Kapitaltransfers ohne Finanztransaktionen | | | | |
| 30 Veräußerung von unbeweglichem Vermögen | Unterklassen 00, 01, 05 und 06; Gruppen 801, 802 und 805 (bei unbeweglichen Kulturgütern) | | | |
| 31 Veräußerung von beweglichem Vermögen | Unterklassen 02 bis 04; Gruppen 100, 113, 120, 150, 159, 170 und 175; Gruppen 803, 804 und 805 (bei beweglichen Kulturgütern) | | | |
| 32 Veräußerung von immateriellen Vermögenswerten | Unterklasse 07 | | | |
| 33 Investitionszuschüsse (erhaltene Kapitaltransfers) von Trägern des öffentlichen Rechts | Gruppen 300 bis 303, 309, 871 | 247 100,00 | 18 500,00 | 228 600,00 |
| 34 Sonstige Investitionszuschüsse (erhaltene Kapitaltransfers) | Gruppen 304 bis 308 | 9 300,00 | 9 300,00 | |
| 39 Summe 3 (Vermögensgebarung mit Kapitaltransfer ohne Finanztransaktionen) | | 256 400,00 | 27 800,00 | 228 600,00 |
| Vermögensgebarung und Kapitaltransfers ohne Finanztransaktionen | | | | |
| 40 Erwerb von unbeweglichem Vermögen | Unterklassen 00, 01 und 05; Gruppen 060, 061 und 063 | 411 100,00 | 22 300,00 | 388 800,00 |
| 41 Erwerb von beweglichem Vermögen, Aktivierte Vorräte | Unterklassen 02 bis 04; Gruppe 062; Gruppen 100, 113, 120, 150, 159, 170 und 175 | 180 600,00 | 18 400,00 | 162 200,00 |
| 42 Erwerb von immateriellen Vermögenswerten | Unterklasse 07 | | | |
| 43 Kapitaltransfers an Träger des öffentlichen Rechts | Gruppen 130 und 135; Gruppen 770 bis 774 | | | |
| 44 Sonstige Kapitaltransfers | Gruppen 775 bis 779, 785 und 786 | | | |
| 49 Summe 4 (Vermögensgebarung und Kapitaltransfer ohne Finanztransaktionen) | | 591 700,00 | 40 700,00 | 551 000,00 |
| 92 SALDO 2: Saldo der Vermögensgebarung ohne Finanztransaktionen | Summe 3 minus Summe 4 | -335 300,00 | -12 900,00 | -322 400,00 |

| Bezeichnung | Zuordnung der Gruppen der Finanzierungsrechnung | nur A 85 - 89 |
|--|--|--------------------|
| Einzahlungen aus Finanztransaktionen | | |
| 50 Veräußerung von Beteiligungen und Wertpapieren | Unterklasse 08; Gruppen 223 und 224 | |
| 51 Entnahmen aus Zahlungsmittelreserven | Gruppen 293, 294 und 295 | |
| 52 Einzahlungen aus der Rückzahlung von Darlehen an Träger des öffentlichen Rechts | Gruppen 240 bis 244 | |
| 53 Einzahlungen aus der Rückzahlung von Darlehen an andere und von Bezugsvorschüssen | Gruppen 245 bis 249 und 273 | |
| 54 Aufnahme von Finanzschulden von Trägern des öffentlichen Rechts | Gruppen 340 bis 344, 350 bis 354 | |
| 55 Aufnahme von Finanzschulden von anderen | Unterklasse 32; Gruppen 345 bis 349, 355 bis 357 | |
| 58 Ausgleichszahlungen aus Finanzderivaten | Gruppen 821 und 826 | |
| 59 Summe 5 (Einzahlungen aus Finanztransaktionen) | | 0,00 |
| Auszahlungen aus Finanztransaktionen | | |
| 60 Erwerb von Beteiligungen und Wertpapieren | Unterklasse 08; Gruppen 223 und 224 | |
| 61 Zuführung an Zahlungsmittelreserven | Gruppen 293, 294 und 295 | |
| 62 Gewährung von Darlehen an Träger des öffentlichen Rechts | Gruppen 240 bis 244 | |
| 63 Gewährung von Darlehen an andere und von Bezugsvorschüssen | Gruppen 245 bis 249 und 273 | |
| 64 Rückzahlung von Finanzschulden bei Trägern des öffentlichen Rechts | Gruppen 340 bis 344, 350 bis 354 | |
| 65 Rückzahlung von Finanzschulden bei anderen | Unterklasse 32; Gruppen 345 bis 349, 355 bis 357 | 16 100,00 |
| 68 Ausgleichszahlungen aus Finanzderivaten | Gruppen 652, 655 und 658 | |
| 69 Summe 6 (Auszahlungen aus Finanztransaktionen) | | 16 100,00 |
| 93 SALDO 3: Saldo der Finanztransaktionen | Summe 5 minus Summe 6 | -16 100,00 |
| 94 SALDO 4: | Summe der Salden 1, 2 und 3 | -82 100,00 |
| II. Ableitung des Finanzierungssaldos | | |
| 70 Jahresergebnis Haushalt ohne A 85 - 89 und ohne Finanztransaktionen | Saldo 1 plus Saldo 2 | -345 200,00 |
| 71 Überrechnung Jahresergebnis A 85 - 89 | Saldo 4 der Spalte "nur A 85 - 89" | -82 100,00 |
| 95 Finanzierungssaldo ('vorläufiges Maastricht-Ergebnis') | | -427 300,00 |

2. NVA Ergebnis- und Finanzierungsvoranschlag Detailnachweis

2. Nachtragsvoranschlag 2023

Gemeinde Klein-Neusiedl

NVA Ergebnis- und Finanzierungsvoranschlag Detailnachweis

| | | MVAG | | VC QU | Ergebnisvoranschlag | | | Finanzierungsvoranschlag | | |
|--|---|------|------|-------|---------------------|--------------------|------------------|--------------------------|--------------------|------------------|
| | | EH | FH | | VA 2023 inkl. NVA | VA 2023 | 2. NVA | VA 2023 inkl. NVA | VA 2023 | 2. NVA |
| 0 Vertretungskörper und allgemeine Verwaltung | | | | | | | | | | |
| 00 | Gewählte Gemeindeorgane | | | | | | | | | |
| 000 | Gewählte Gemeindeorgane | | | | | | | | | |
| 000000 | Gemeinderat | | | | | | | | | |
| Operative Gebarung | | | | | | | | | | |
| 2/000000+828000 | Rückersetzte Ausgaben | 2116 | 3116 | 18 | 100,00 | 100,00 | | 100,00 | 100,00 | |
| SU 21 / 31 | Summe Erträge / Einzahlungen operative Gebarung | | | | 100,00 | 100,00 | 0,00 | 100,00 | 100,00 | 0,00 |
| 1/000000-430000 | Lebensmittel | 2221 | 3221 | 23 | 100,00 | 100,00 | | 100,00 | 100,00 | |
| 1/000000-582000 | Sonstige Dienstgeberbeiträge zur sozialen Sicherheit | 2212 | 3212 | 20 | 8 300,00 | 8 300,00 | | 8 300,00 | 8 300,00 | |
| 1/000000-670000 | Versicherungen | 2222 | 3222 | 24 | 700,00 | 700,00 | | 700,00 | 700,00 | |
| 1/000000-721000 | Bezüge der Organe | 2225 | 3225 | 22 | 116 700,00 | 116 700,00 | | 116 700,00 | 116 700,00 | |
| 1/000000-721100 | Reisegebühren | 2225 | 3225 | 22 | 3 500,00 | 4 500,00 | -1 000,00 | 3 500,00 | 4 500,00 | -1 000,00 |
| 1/000000-723000 | Repräsentationen | 2225 | 3225 | 24 | 5 500,00 | 5 500,00 | | 5 500,00 | 5 500,00 | |
| 1/000000-728000 | Entgelte für sonstige Leistungen | 2225 | 3225 | 24 | 200,00 | 200,00 | | 200,00 | 200,00 | |
| 1/000000-755000 | Pensionskassenbeitrag Bürgermeister | 2233 | 3233 | 27 | 4 700,00 | 4 400,00 | 300,00 | 4 700,00 | 4 400,00 | 300,00 |
| 1/000000-757000 | Schulungsumlage für Gemeindevertreter | 2234 | 3234 | 27 | 4 100,00 | 4 600,00 | -500,00 | 4 100,00 | 4 600,00 | -500,00 |
| 1/000000-760000 | Bürgermeisterpension | 2234 | 3234 | 21 | | | | | | |
| SU 22 / 32 | Summe Aufwendungen / Auszahlungen operative Gebarung | | | | 143 800,00 | 145 000,00 | -1 200,00 | 143 800,00 | 145 000,00 | -1 200,00 |
| SA 0 / SA 1 | (0) Nettoergebnis (21 - 22) / (1) Geldfluss operative Gebarung (31 - 32) | | | | -143 700,00 | -144 900,00 | 1 200,00 | -143 700,00 | -144 900,00 | 1 200,00 |
| SU 23 | Summe Haushaltsrücklagen | | | | 0,00 | 0,00 | 0,00 | 0,00 | 0,00 | 0,00 |
| SA00 | Nettoergebnis nach Zuw./Entn. Haushaltsrücklagen (Saldo 0 +/- SU23) | | | | -143 700,00 | -144 900,00 | 1 200,00 | | | |
| Investive Gebarung | | | | | | | | | | |
| SU 33 | Summe Einzahlungen investive Gebarung | | | | | | | 0,00 | 0,00 | 0,00 |
| SU 34 | Summe Auszahlungen investive Gebarung | | | | | | | 0,00 | 0,00 | 0,00 |
| SA2 | Saldo (2) Geldfluss aus der Investiven Gebarung (33 - 34) | | | | | | | 0,00 | 0,00 | 0,00 |
| SA3 | Saldo (3) Nettofinanzierungssaldo (Saldo 1 + Saldo 2) | | | | | | | -143 700,00 | -144 900,00 | 1 200,00 |
| Finanzierungstätigkeit | | | | | | | | | | |
| SU 35 | Summe Einzahlungen aus der Finanzierungstätigkeit | | | | | | | 0,00 | 0,00 | 0,00 |
| SU 36 | Summe Auszahlungen aus der Finanzierungstätigkeit | | | | | | | 0,00 | 0,00 | 0,00 |
| SA4 | Saldo (4) Geldfluss aus der Finanzierungstätigkeit (35 - 36) | | | | | | | 0,00 | 0,00 | 0,00 |
| SA5 | Saldo (5) Geldfluss aus der voranschlagswirksamen Gebarung (Saldo 3 + Saldo 4) | | | | | | | -143 700,00 | -144 900,00 | 1 200,00 |

2. Nachtragsvoranschlag 2023

Gemeinde Klein-Neusiedl

NVA Ergebnis- und Finanzierungsvoranschlag Detailnachweis

| | | MVAG | | VC QU | Ergebnisvoranschlag | | | Finanzierungsvoranschlag | | |
|---------------------------|---|------|------|-------|---------------------|-----------------|-----------------|--------------------------|-----------------|-----------------|
| | | EH | FH | | VA 2023 inkl. NVA | VA 2023 | 2. NVA | VA 2023 inkl. NVA | VA 2023 | 2. NVA |
| 01 | Hauptverwaltung | | | | | | | | | |
| 010 | Zentralamt | | | | | | | | | |
| 010000 | Gemeindeamt | | | | | | | | | |
| Operative Gebarung | | | | | | | | | | |
| 2/010000+808000 | Verkauf Hausnummerntafel | 2116 | 3116 | 16 | 100,00 | 100,00 | | 100,00 | 100,00 | |
| 2/010000+810000 | Winterdienst, Wasserverkauf, etc. | 2114 | 3114 | 13 | 5 600,00 | 5 600,00 | | 5 600,00 | 5 600,00 | |
| 2/010000+816000 | Vergütungen Sachaufwand | 2114 | 3114 | 13 | 300,00 | 300,00 | | 300,00 | 300,00 | |
| 2/010000+828000 | Rückersatz von Ausgaben | 2116 | 3116 | 18 | 600,00 | 600,00 | | 600,00 | 600,00 | |
| 2/010000+828100 | Rückersätze Personalkosten | 2116 | 3116 | 18 | 1 800,00 | 1 800,00 | | 1 800,00 | 1 800,00 | |
| 2/010000+829100 | Ersatz Personalkosten | 2116 | 3116 | 18 | 2 700,00 | | 2 700,00 | 2 700,00 | | 2 700,00 |
| 2/010000+868000 | Strafgelder aus dem Epidemiegesetz | 2124 | 3124 | 16 | 100,00 | 100,00 | | 100,00 | 100,00 | |
| SU 21 / 31 | Summe Erträge / Einzahlungen operative Gebarung | | | | 11 200,00 | 8 500,00 | 2 700,00 | 11 200,00 | 8 500,00 | 2 700,00 |
| 1/010000-400000 | geringwertige Wirtschaftsgüter | 2221 | 3221 | 23 | 2 400,00 | 1 600,00 | 800,00 | 2 400,00 | 1 600,00 | 800,00 |
| 1/010000-454000 | Reinigung | 2221 | 3221 | 23 | 1 000,00 | 1 000,00 | | 1 000,00 | 1 000,00 | |
| 1/010000-456000 | Büromaterial | 2221 | 3221 | 23 | 4 800,00 | 3 000,00 | 1 800,00 | 4 800,00 | 3 000,00 | 1 800,00 |
| 1/010000-457000 | Gesetzesblätter und Zeitschriften | 2221 | 3221 | 23 | 600,00 | 600,00 | | 600,00 | 600,00 | |
| 1/010000-458000 | Mittel zur ärztlichen Betreuung und Gesundheitsvorsorge | 2221 | 3221 | 23 | | | | | | |
| 1/010000-459000 | Sonstige Verbrauchsgüter | 2221 | 3221 | 23 | 1 200,00 | 800,00 | 400,00 | 1 200,00 | 800,00 | 400,00 |
| 1/010000-510000 | Bezüge VB Schema I | 2211 | 3211 | 20 | 178 000,00 | 178 000,00 | | 178 000,00 | 178 000,00 | |
| 1/010000-511000 | Bezüge VB Schema II | 2211 | 3211 | 20 | 25 400,00 | 25 400,00 | | 25 400,00 | 25 400,00 | |
| 1/010000-523000 | Bezüge sonstige Arbeiter | 2211 | 3211 | 20 | 3 500,00 | 3 500,00 | | 3 500,00 | 3 500,00 | |
| 1/010000-540000 | Sachbezüge | 2213 | 3213 | | 700,00 | 700,00 | | 700,00 | 700,00 | |
| 1/010000-541000 | Sachbezüge | 2213 | 3213 | | 300,00 | 200,00 | 100,00 | 300,00 | 200,00 | 100,00 |
| 1/010000-580000 | Dienstgeberbeiträge zum Ausgleichsfonds für Familienbeihilfen | 2212 | 3212 | 20 | 8 000,00 | 8 000,00 | | 8 000,00 | 8 000,00 | |
| 1/010000-582000 | Sonstige DGB zur sozialen Sicherheit | 2212 | 3212 | 20 | 39 900,00 | 39 900,00 | | 39 900,00 | 39 900,00 | |
| 1/010000-600000 | Strom (Energie) | 2222 | 3222 | 24 | 9 300,00 | 9 300,00 | | 9 300,00 | 9 300,00 | |
| 1/010000-616000 | Instandhaltung Maschinen | 2224 | 3224 | 24 | 13 000,00 | 12 700,00 | 300,00 | 13 000,00 | 12 700,00 | 300,00 |
| 1/010000-630000 | Portogebühren | 2222 | 3222 | 24 | 1 900,00 | 1 900,00 | | 1 900,00 | 1 900,00 | |
| 1/010000-631000 | Telefongebühren | 2222 | 3222 | 24 | 9 900,00 | 9 900,00 | | 9 900,00 | 9 900,00 | |
| 1/010000-640000 | Rechtskosten | 2222 | 3222 | 24 | 1 000,00 | 2 000,00 | -1 000,00 | 1 000,00 | 2 000,00 | -1 000,00 |
| 1/010000-670000 | Versicherungen | 2222 | 3222 | 24 | 18 200,00 | 20 500,00 | -2 300,00 | 18 200,00 | 20 500,00 | -2 300,00 |
| 1/010000-680000 | Planmäßige Abschreibung | 2226 | | | 20 200,00 | 20 200,00 | | | | |
| 1/010000-700000 | Miet- und Pachtaufwand | 2223 | 3223 | 24 | 30 000,00 | 30 600,00 | -600,00 | 30 000,00 | 30 600,00 | -600,00 |
| 1/010000-724000 | Reisegebühren | 2225 | 3225 | 24 | 500,00 | 600,00 | -100,00 | 500,00 | 600,00 | -100,00 |
| 1/010000-726000 | Mitgliedsbeiträge Römerland Carnuntum, FLGÖ, etc. | 2225 | 3225 | 24 | 4 800,00 | 4 700,00 | 100,00 | 4 800,00 | 4 700,00 | 100,00 |

2. Nachtragsvoranschlag 2023

Gemeinde Klein-Neusiedl

NVA Ergebnis- und Finanzierungsvoranschlag Detailnachweis

| | | MVAG | | VC QU | Ergebnisvoranschlag | | | Finanzierungsvoranschlag | | |
|-------------------------------|---|------|------|-------|---------------------|--------------------|------------------|--------------------------|--------------------|-------------------|
| | | EH | FH | | VA 2023 inkl. NVA | VA 2023 | 2. NVA | VA 2023 inkl. NVA | VA 2023 | 2. NVA |
| 1/010000-728000 | k5-Lohn | 2225 | 3225 | 24 | 2 800,00 | 2 700,00 | 100,00 | 2 800,00 | 2 700,00 | 100,00 |
| 1/010000-728100 | Entgelte für sonstige Leistungen | 2225 | 3225 | 24 | 8 000,00 | 8 000,00 | | 8 000,00 | 8 000,00 | |
| 1/010000-728200 | Wasserbezug EVN | 2225 | 3225 | 24 | | 500,00 | -500,00 | | 500,00 | -500,00 |
| 1/010000-728300 | Transaktionskosten Bankomat | 2225 | 3225 | 24 | 5 200,00 | 5 200,00 | | 5 200,00 | 5 200,00 | |
| 1/010000-728400 | Gebühren Kommunalnet, A-Trust | 2225 | 3225 | 24 | 800,00 | 1 300,00 | -500,00 | 800,00 | 1 300,00 | -500,00 |
| 1/010000-728500 | Gemdat | 2225 | 3225 | 24 | 6 300,00 | 5 000,00 | 1 300,00 | 6 300,00 | 5 000,00 | 1 300,00 |
| SU 22 / 32 | Summe Aufwendungen / Auszahlungen operative Gebarung | | | | 397 700,00 | 397 800,00 | -100,00 | 377 500,00 | 377 600,00 | -100,00 |
| SA 0 / SA 1 | (0) Nettoergebnis (21 - 22) / (1) Geldfluss operative Gebarung (31 – 32) | | | | -386 500,00 | -389 300,00 | 2 800,00 | -366 300,00 | -369 100,00 | 2 800,00 |
| SU 23 | Summe Haushaltsrücklagen | | | | 0,00 | 0,00 | 0,00 | 0,00 | 0,00 | 0,00 |
| SA00 | Nettoergebnis nach Zuw./Entn. Haushaltsrücklagen (Saldo 0 +/- SU23) | | | | -386 500,00 | -389 300,00 | 2 800,00 | | | |
| Investive Gebarung | | | | | | | | | | |
| SU 33 | Summe Einzahlungen investive Gebarung | | | | | | | 0,00 | 0,00 | 0,00 |
| 1/010000-042000 | Amtsausstattung | | 3415 | 2 41 | | | | 2 000,00 | 15 000,00 | -13 000,00 |
| SU 34 | Summe Auszahlungen investive Gebarung | | | | | | | 2 000,00 | 15 000,00 | -13 000,00 |
| SA2 | Saldo (2) Geldfluss aus der Investiven Gebarung (33 – 34) | | | | | | | -2 000,00 | -15 000,00 | 13 000,00 |
| SA3 | Saldo (3) Nettofinanzierungssaldo (Saldo 1 + Saldo 2) | | | | | | | -368 300,00 | -384 100,00 | 15 800,00 |
| Finanzierungstätigkeit | | | | | | | | | | |
| SU 35 | Summe Einzahlungen aus der Finanzierungstätigkeit | | | | | | | 0,00 | 0,00 | 0,00 |
| SU 36 | Summe Auszahlungen aus der Finanzierungstätigkeit | | | | | | | 0,00 | 0,00 | 0,00 |
| SA4 | Saldo (4) Geldfluss aus der Finanzierungstätigkeit (35 – 36) | | | | | | | 0,00 | 0,00 | 0,00 |
| SA5 | Saldo (5) Geldfluss aus der voranschlagswirksamen Gebarung (Saldo 3 + Saldo 4) | | | | | | | -368 300,00 | -384 100,00 | 15 800,00 |
| 019 | Repräsentation | | | | | | | | | |
| 019000 | Repräsentation | | | | | | | | | |
| Operative Gebarung | | | | | | | | | | |
| SU 21 / 31 | Summe Erträge / Einzahlungen operative Gebarung | | | | 0,00 | 0,00 | 0,00 | 0,00 | 0,00 | 0,00 |
| 1/019000-723000 | Repräsentationsauslagen | 2225 | 3225 | 24 | 9 700,00 | 8 000,00 | 1 700,00 | 9 700,00 | 8 000,00 | 1 700,00 |
| SU 22 / 32 | Summe Aufwendungen / Auszahlungen operative Gebarung | | | | 9 700,00 | 8 000,00 | 1 700,00 | 9 700,00 | 8 000,00 | 1 700,00 |
| SA 0 / SA 1 | (0) Nettoergebnis (21 - 22) / (1) Geldfluss operative Gebarung (31 – 32) | | | | -9 700,00 | -8 000,00 | -1 700,00 | -9 700,00 | -8 000,00 | -1 700,00 |
| SU 23 | Summe Haushaltsrücklagen | | | | 0,00 | 0,00 | 0,00 | 0,00 | 0,00 | 0,00 |
| SA00 | Nettoergebnis nach Zuw./Entn. Haushaltsrücklagen (Saldo 0 +/- SU23) | | | | -9 700,00 | -8 000,00 | -1 700,00 | | | |
| Investive Gebarung | | | | | | | | | | |
| SU 33 | Summe Einzahlungen investive Gebarung | | | | | | | 0,00 | 0,00 | 0,00 |
| SU 34 | Summe Auszahlungen investive Gebarung | | | | | | | 0,00 | 0,00 | 0,00 |
| SA2 | Saldo (2) Geldfluss aus der Investiven Gebarung (33 – 34) | | | | | | | 0,00 | 0,00 | 0,00 |
| SA3 | Saldo (3) Nettofinanzierungssaldo (Saldo 1 + Saldo 2) | | | | | | | -9 700,00 | -8 000,00 | -1 700,00 |
| Finanzierungstätigkeit | | | | | | | | | | |
| SU 35 | Summe Einzahlungen aus der Finanzierungstätigkeit | | | | | | | 0,00 | 0,00 | 0,00 |

2. Nachtragsvoranschlag 2023

Gemeinde Klein-Neusiedl

NVA Ergebnis- und Finanzierungsvoranschlag Detailnachweis

| | | MVAG VC QU | | | Ergebnisvoranschlag | | | Finanzierungsvoranschlag | | |
|-------------------------------|--|------------|------|----|---------------------|-----------|---------|--------------------------|-----------|-----------|
| | | EH | FH | | VA 2023 inkl. NVA | VA 2023 | 2. NVA | VA 2023 inkl. NVA | VA 2023 | 2. NVA |
| SU 36 | Summe Auszahlungen aus der Finanzierungstätigkeit | | | | | | | 0,00 | 0,00 | 0,00 |
| SA4 | Saldo (4) Geldfluss aus der Finanzierungstätigkeit (35 – 36) | | | | | | | 0,00 | 0,00 | 0,00 |
| SA5 | Saldo (5) Geldfluss aus der voranschlagswirksamen Gebarung (Saldo 3 + Saldo 4) | | | | | | | -9 700,00 | -8 000,00 | -1 700,00 |
| 02 | Hauptverwaltung | | | | | | | | | |
| 021 | Statistisches Amt | | | | | | | | | |
| 021000 | Statistik | | | | | | | | | |
| Operative Gebarung | | | | | | | | | | |
| 2/021000+816000 | Ersatz für statistische Erhebungen | 2114 | 3114 | 13 | 100,00 | 100,00 | | 100,00 | 100,00 | |
| SU 21 / 31 | Summe Erträge / Einzahlungen operative Gebarung | | | | 100,00 | 100,00 | 0,00 | 100,00 | 100,00 | 0,00 |
| SU 22 / 32 | Summe Aufwendungen / Auszahlungen operative Gebarung | | | | 0,00 | 0,00 | 0,00 | 0,00 | 0,00 | 0,00 |
| SA 0 / SA 1 | (0) Nettoergebnis (21 - 22) / (1) Geldfluss operative Gebarung (31 – 32) | | | | 100,00 | 100,00 | 0,00 | 100,00 | 100,00 | 0,00 |
| SU 23 | Summe Haushaltsrücklagen | | | | 0,00 | 0,00 | 0,00 | 0,00 | 0,00 | 0,00 |
| SA00 | Nettoergebnis nach Zuw./Entn. Haushaltsrücklagen (Saldo 0 +/- SU23) | | | | 100,00 | 100,00 | 0,00 | | | |
| Investive Gebarung | | | | | | | | | | |
| SU 33 | Summe Einzahlungen investive Gebarung | | | | | | | 0,00 | 0,00 | 0,00 |
| SU 34 | Summe Auszahlungen investive Gebarung | | | | | | | 0,00 | 0,00 | 0,00 |
| SA2 | Saldo (2) Geldfluss aus der Investiven Gebarung (33 – 34) | | | | | | | 0,00 | 0,00 | 0,00 |
| SA3 | Saldo (3) Nettofinanzierungssaldo (Saldo 1 + Saldo 2) | | | | | | | 100,00 | 100,00 | 0,00 |
| Finanzierungstätigkeit | | | | | | | | | | |
| SU 35 | Summe Einzahlungen aus der Finanzierungstätigkeit | | | | | | | 0,00 | 0,00 | 0,00 |
| SU 36 | Summe Auszahlungen aus der Finanzierungstätigkeit | | | | | | | 0,00 | 0,00 | 0,00 |
| SA4 | Saldo (4) Geldfluss aus der Finanzierungstätigkeit (35 – 36) | | | | | | | 0,00 | 0,00 | 0,00 |
| SA5 | Saldo (5) Geldfluss aus der voranschlagswirksamen Gebarung (Saldo 3 + Saldo 4) | | | | | | | 100,00 | 100,00 | 0,00 |
| 022 | Standesamt | | | | | | | | | |
| 022000 | Standesamt | | | | | | | | | |
| Operative Gebarung | | | | | | | | | | |
| SU 21 / 31 | Summe Erträge / Einzahlungen operative Gebarung | | | | 0,00 | 0,00 | 0,00 | 0,00 | 0,00 | 0,00 |
| 1/022000-752000 | Standesamtsverband Schwechat | 2231 | 3231 | 26 | 2 100,00 | 2 400,00 | -300,00 | 2 100,00 | 2 400,00 | -300,00 |
| SU 22 / 32 | Summe Aufwendungen / Auszahlungen operative Gebarung | | | | 2 100,00 | 2 400,00 | -300,00 | 2 100,00 | 2 400,00 | -300,00 |
| SA 0 / SA 1 | (0) Nettoergebnis (21 - 22) / (1) Geldfluss operative Gebarung (31 – 32) | | | | -2 100,00 | -2 400,00 | 300,00 | -2 100,00 | -2 400,00 | 300,00 |
| SU 23 | Summe Haushaltsrücklagen | | | | 0,00 | 0,00 | 0,00 | 0,00 | 0,00 | 0,00 |
| SA00 | Nettoergebnis nach Zuw./Entn. Haushaltsrücklagen (Saldo 0 +/- SU23) | | | | -2 100,00 | -2 400,00 | 300,00 | | | |
| Investive Gebarung | | | | | | | | | | |
| SU 33 | Summe Einzahlungen investive Gebarung | | | | | | | 0,00 | 0,00 | 0,00 |
| SU 34 | Summe Auszahlungen investive Gebarung | | | | | | | 0,00 | 0,00 | 0,00 |

2. Nachtragsvoranschlag 2023

Gemeinde Klein-Neusiedl

NVA Ergebnis- und Finanzierungsvoranschlag Detailnachweis

| | | MVAG VC QU | | | Ergebnisvoranschlag | | | Finanzierungsvoranschlag | | |
|-------------------------------|--|------------|------|------|---------------------|-----------|--------|--------------------------|-----------|--------|
| | | EH | FH | | VA 2023 inkl. NVA | VA 2023 | 2. NVA | VA 2023 inkl. NVA | VA 2023 | 2. NVA |
| SA2 | Saldo (2) Geldfluss aus der Investiven Gebarung (33 – 34) | | | | | | | 0,00 | 0,00 | 0,00 |
| SA3 | Saldo (3) Nettofinanzierungssaldo (Saldo 1 + Saldo 2) | | | | | | | -2 100,00 | -2 400,00 | 300,00 |
| Finanzierungstätigkeit | | | | | | | | | | |
| SU 35 | Summe Einzahlungen aus der Finanzierungstätigkeit | | | | | | | 0,00 | 0,00 | 0,00 |
| SU 36 | Summe Auszahlungen aus der Finanzierungstätigkeit | | | | | | | 0,00 | 0,00 | 0,00 |
| SA4 | Saldo (4) Geldfluss aus der Finanzierungstätigkeit (35 – 36) | | | | | | | 0,00 | 0,00 | 0,00 |
| SA5 | Saldo (5) Geldfluss aus der voranschlagswirksamen Gebarung (Saldo 3 + Saldo 4) | | | | | | | -2 100,00 | -2 400,00 | 300,00 |
| 024 | Wahlamt | | | | | | | | | |
| 024000 | Wahlamt | | | | | | | | | |
| Operative Gebarung | | | | | | | | | | |
| 2/024000+816000 | Kostenersatz | 2114 | 3114 | 13 | 1 300,00 | 1 100,00 | 200,00 | 1 300,00 | 1 100,00 | 200,00 |
| SU 21 / 31 | Summe Erträge / Einzahlungen operative Gebarung | | | | 1 300,00 | 1 100,00 | 200,00 | 1 300,00 | 1 100,00 | 200,00 |
| 1/024000-728000 | Wahlkosten | 2225 | 3225 | 24 | 2 400,00 | 2 400,00 | | 2 400,00 | 2 400,00 | |
| SU 22 / 32 | Summe Aufwendungen / Auszahlungen operative Gebarung | | | | 2 400,00 | 2 400,00 | 0,00 | 2 400,00 | 2 400,00 | 0,00 |
| SA 0 / SA 1 | (0) Nettoergebnis (21 - 22) / (1) Geldfluss operative Gebarung (31 – 32) | | | | -1 100,00 | -1 300,00 | 200,00 | -1 100,00 | -1 300,00 | 200,00 |
| SU 23 | Summe Haushaltsrücklagen | | | | 0,00 | 0,00 | 0,00 | 0,00 | 0,00 | 0,00 |
| SA00 | Nettoergebnis nach Zuw./Entn. Haushaltsrücklagen (Saldo 0 +/- SU23) | | | | -1 100,00 | -1 300,00 | 200,00 | | | |
| Investive Gebarung | | | | | | | | | | |
| SU 33 | Summe Einzahlungen investive Gebarung | | | | | | | 0,00 | 0,00 | 0,00 |
| SU 34 | Summe Auszahlungen investive Gebarung | | | | | | | 0,00 | 0,00 | 0,00 |
| SA2 | Saldo (2) Geldfluss aus der Investiven Gebarung (33 – 34) | | | | | | | 0,00 | 0,00 | 0,00 |
| SA3 | Saldo (3) Nettofinanzierungssaldo (Saldo 1 + Saldo 2) | | | | | | | -1 100,00 | -1 300,00 | 200,00 |
| Finanzierungstätigkeit | | | | | | | | | | |
| SU 35 | Summe Einzahlungen aus der Finanzierungstätigkeit | | | | | | | 0,00 | 0,00 | 0,00 |
| SU 36 | Summe Auszahlungen aus der Finanzierungstätigkeit | | | | | | | 0,00 | 0,00 | 0,00 |
| SA4 | Saldo (4) Geldfluss aus der Finanzierungstätigkeit (35 – 36) | | | | | | | 0,00 | 0,00 | 0,00 |
| SA5 | Saldo (5) Geldfluss aus der voranschlagswirksamen Gebarung (Saldo 3 + Saldo 4) | | | | | | | -1 100,00 | -1 300,00 | 200,00 |
| 029 | Amtsgebäude | | | | | | | | | |
| 029000 | Amtsgebäude | | | | | | | | | |
| Operative Gebarung | | | | | | | | | | |
| 6/029000+871000 | Kapitaltransfers aus Gemeinde-Bedarfszuweisungsmittel | 2121 | 3121 | 1 33 | | | | | | |
| SU 21 / 31 | Summe Erträge / Einzahlungen operative Gebarung | | | | 0,00 | 0,00 | 0,00 | 0,00 | 0,00 | 0,00 |
| 1/029000-680000 | Planmäßige Abschreibung | 2226 | | | 1 800,00 | 1 800,00 | | | | |
| SU 22 / 32 | Summe Aufwendungen / Auszahlungen operative Gebarung | | | | 1 800,00 | 1 800,00 | 0,00 | 0,00 | 0,00 | 0,00 |
| SA 0 / SA 1 | (0) Nettoergebnis (21 - 22) / (1) Geldfluss operative Gebarung (31 – 32) | | | | -1 800,00 | -1 800,00 | 0,00 | 0,00 | 0,00 | 0,00 |

2. Nachtragsvoranschlag 2023

Gemeinde Klein-Neusiedl

NVA Ergebnis- und Finanzierungsvoranschlag Detailnachweis

| | | MVAG | | VC QU | Ergebnisvoranschlag | | | Finanzierungsvoranschlag | | |
|--|--|------|----|--------------|---------------------|-----------|-----------|--------------------------|------------|-----------|
| | | EH | FH | | VA 2023 inkl. NVA | VA 2023 | 2. NVA | VA 2023 inkl. NVA | VA 2023 | 2. NVA |
| SU 23 | Summe Haushaltsrücklagen | | | | 0,00 | 0,00 | 0,00 | 0,00 | 0,00 | 0,00 |
| SA00 | Nettoergebnis nach Zuw./Entn. Haushaltsrücklagen (Saldo 0 +/- SU23) | | | | -1 800,00 | -1 800,00 | 0,00 | | | |
| Investive Gebarung | | | | | | | | | | |
| SU 33 | Summe Einzahlungen investive Gebarung | | | | | | | 0,00 | 0,00 | 0,00 |
| 5/029000-010000 | Gebäude und Bauten | | | 3413 1 40 | | | | | | |
| 5/029000-042000 | Amts-, Betriebs- und Geschäftsausstattung | | | 3415 1 41 | | | | 51 900,00 | 51 900,00 | |
| SU 34 | Summe Auszahlungen investive Gebarung | | | | | | | 51 900,00 | 51 900,00 | 0,00 |
| SA2 | Saldo (2) Geldfluss aus der Investiven Gebarung (33 – 34) | | | | | | | -51 900,00 | -51 900,00 | 0,00 |
| SA3 | Saldo (3) Nettofinanzierungssaldo (Saldo 1 + Saldo 2) | | | | | | | -51 900,00 | -51 900,00 | 0,00 |
| Finanzierungstätigkeit | | | | | | | | | | |
| SU 35 | Summe Einzahlungen aus der Finanzierungstätigkeit | | | | | | | 0,00 | 0,00 | 0,00 |
| SU 36 | Summe Auszahlungen aus der Finanzierungstätigkeit | | | | | | | 0,00 | 0,00 | 0,00 |
| SA4 | Saldo (4) Geldfluss aus der Finanzierungstätigkeit (35 – 36) | | | | | | | 0,00 | 0,00 | 0,00 |
| SA5 | Saldo (5) Geldfluss aus der voranschlagswirksamen Gebarung (Saldo 3 + Saldo 4) | | | | | | | -51 900,00 | -51 900,00 | 0,00 |
| 03 Bauverwaltung | | | | | | | | | | |
| 031 Amt für Raumordnung und Raumplanung | | | | | | | | | | |
| 031000 Raumordnung | | | | | | | | | | |
| Operative Gebarung | | | | | | | | | | |
| SU 21 / 31 | Summe Erträge / Einzahlungen operative Gebarung | | | | 0,00 | 0,00 | 0,00 | 0,00 | 0,00 | 0,00 |
| 1/031000-728000 | Honorar für Planerstellungen, Schutzwegzählung | | | 2225 3225 24 | 1 000,00 | 2 500,00 | -1 500,00 | 1 000,00 | 2 500,00 | -1 500,00 |
| SU 22 / 32 | Summe Aufwendungen / Auszahlungen operative Gebarung | | | | 1 000,00 | 2 500,00 | -1 500,00 | 1 000,00 | 2 500,00 | -1 500,00 |
| SA 0 / SA 1 | (0) Nettoergebnis (21 - 22) / (1) Geldfluss operative Gebarung (31 – 32) | | | | -1 000,00 | -2 500,00 | 1 500,00 | -1 000,00 | -2 500,00 | 1 500,00 |
| SU 23 | Summe Haushaltsrücklagen | | | | 0,00 | 0,00 | 0,00 | 0,00 | 0,00 | 0,00 |
| SA00 | Nettoergebnis nach Zuw./Entn. Haushaltsrücklagen (Saldo 0 +/- SU23) | | | | -1 000,00 | -2 500,00 | 1 500,00 | | | |
| Investive Gebarung | | | | | | | | | | |
| SU 33 | Summe Einzahlungen investive Gebarung | | | | | | | 0,00 | 0,00 | 0,00 |
| SU 34 | Summe Auszahlungen investive Gebarung | | | | | | | 0,00 | 0,00 | 0,00 |
| SA2 | Saldo (2) Geldfluss aus der Investiven Gebarung (33 – 34) | | | | | | | 0,00 | 0,00 | 0,00 |
| SA3 | Saldo (3) Nettofinanzierungssaldo (Saldo 1 + Saldo 2) | | | | | | | -1 000,00 | -2 500,00 | 1 500,00 |
| Finanzierungstätigkeit | | | | | | | | | | |
| SU 35 | Summe Einzahlungen aus der Finanzierungstätigkeit | | | | | | | 0,00 | 0,00 | 0,00 |
| SU 36 | Summe Auszahlungen aus der Finanzierungstätigkeit | | | | | | | 0,00 | 0,00 | 0,00 |
| SA4 | Saldo (4) Geldfluss aus der Finanzierungstätigkeit (35 – 36) | | | | | | | 0,00 | 0,00 | 0,00 |

2. Nachtragsvoranschlag 2023

Gemeinde Klein-Neusiedl

NVA Ergebnis- und Finanzierungsvoranschlag Detailnachweis

| | | MVAG VC QU | | | Ergebnisvoranschlag | | | Finanzierungsvoranschlag | | |
|-------------------------------|---|------------|------|----|---------------------|------------------|----------------|--------------------------|------------------|-----------------|
| | | EH | FH | | VA 2023 inkl. NVA | VA 2023 | 2. NVA | VA 2023 inkl. NVA | VA 2023 | 2. NVA |
| SA5 | Saldo (5) Geldfluss aus der voranschlagswirksamen Gebarung (Saldo 3 + Saldo 4) | | | | | | | -1 000,00 | -2 500,00 | 1 500,00 |
| 06 | Sonstige Maßnahmen | | | | | | | | | |
| 060 | Beiträge an Verbände, Vereine oder sonstige Organisationen | | | | | | | | | |
| 060000 | Sonstige Maßnahmen | | | | | | | | | |
| Operative Gebarung | | | | | | | | | | |
| SU 21 / 31 | Summe Erträge / Einzahlungen operative Gebarung | | | | 0,00 | 0,00 | 0,00 | 0,00 | 0,00 | 0,00 |
| 1/060000-726000 | Beiträge Gemeindevertreterverband | 2225 | 3225 | 24 | 6 800,00 | 6 800,00 | | 6 800,00 | 6 800,00 | |
| SU 22 / 32 | Summe Aufwendungen / Auszahlungen operative Gebarung | | | | 6 800,00 | 6 800,00 | 0,00 | 6 800,00 | 6 800,00 | 0,00 |
| SA 0 / SA 1 | (0) Nettoergebnis (21 - 22) / (1) Geldfluss operative Gebarung (31 – 32) | | | | -6 800,00 | -6 800,00 | 0,00 | -6 800,00 | -6 800,00 | 0,00 |
| SU 23 | Summe Haushaltsrücklagen | | | | 0,00 | 0,00 | 0,00 | 0,00 | 0,00 | 0,00 |
| SA00 | Nettoergebnis nach Zuw./Entn. Haushaltsrücklagen (Saldo 0 +/- SU23) | | | | -6 800,00 | -6 800,00 | 0,00 | | | |
| Investive Gebarung | | | | | | | | | | |
| SU 33 | Summe Einzahlungen investive Gebarung | | | | | | | 0,00 | 0,00 | 0,00 |
| SU 34 | Summe Auszahlungen investive Gebarung | | | | | | | 0,00 | 0,00 | 0,00 |
| SA2 | Saldo (2) Geldfluss aus der Investiven Gebarung (33 – 34) | | | | | | | 0,00 | 0,00 | 0,00 |
| SA3 | Saldo (3) Nettofinanzierungssaldo (Saldo 1 + Saldo 2) | | | | | | | -6 800,00 | -6 800,00 | 0,00 |
| Finanzierungstätigkeit | | | | | | | | | | |
| SU 35 | Summe Einzahlungen aus der Finanzierungstätigkeit | | | | | | | 0,00 | 0,00 | 0,00 |
| SU 36 | Summe Auszahlungen aus der Finanzierungstätigkeit | | | | | | | 0,00 | 0,00 | 0,00 |
| SA4 | Saldo (4) Geldfluss aus der Finanzierungstätigkeit (35 – 36) | | | | | | | 0,00 | 0,00 | 0,00 |
| SA5 | Saldo (5) Geldfluss aus der voranschlagswirksamen Gebarung (Saldo 3 + Saldo 4) | | | | | | | -6 800,00 | -6 800,00 | 0,00 |
| 062 | Ehrungen und Auszeichnungen | | | | | | | | | |
| 062000 | Sonstige Maßnahmen | | | | | | | | | |
| Operative Gebarung | | | | | | | | | | |
| SU 21 / 31 | Summe Erträge / Einzahlungen operative Gebarung | | | | 0,00 | 0,00 | 0,00 | 0,00 | 0,00 | 0,00 |
| 1/062000-723000 | Amtspauschalien und Repräsentationsaufwendungen | 2225 | 3225 | 24 | 2 000,00 | 2 300,00 | -300,00 | 2 000,00 | 2 300,00 | -300,00 |
| SU 22 / 32 | Summe Aufwendungen / Auszahlungen operative Gebarung | | | | 2 000,00 | 2 300,00 | -300,00 | 2 000,00 | 2 300,00 | -300,00 |
| SA 0 / SA 1 | (0) Nettoergebnis (21 - 22) / (1) Geldfluss operative Gebarung (31 – 32) | | | | -2 000,00 | -2 300,00 | 300,00 | -2 000,00 | -2 300,00 | 300,00 |
| SU 23 | Summe Haushaltsrücklagen | | | | 0,00 | 0,00 | 0,00 | 0,00 | 0,00 | 0,00 |
| SA00 | Nettoergebnis nach Zuw./Entn. Haushaltsrücklagen (Saldo 0 +/- SU23) | | | | -2 000,00 | -2 300,00 | 300,00 | | | |
| Investive Gebarung | | | | | | | | | | |
| SU 33 | Summe Einzahlungen investive Gebarung | | | | | | | 0,00 | 0,00 | 0,00 |
| SU 34 | Summe Auszahlungen investive Gebarung | | | | | | | 0,00 | 0,00 | 0,00 |
| SA2 | Saldo (2) Geldfluss aus der Investiven Gebarung (33 – 34) | | | | | | | 0,00 | 0,00 | 0,00 |

2. Nachtragsvoranschlag 2023

Gemeinde Klein-Neusiedl

NVA Ergebnis- und Finanzierungsvoranschlag Detailnachweis

| | MVAG | VC QU | Ergebnisvoranschlag | | | Finanzierungsvoranschlag | | | | |
|-------------------------------|---|-------|---------------------|----|-------------------|--------------------------|-------------------|-------------------|-------------------|----------------|
| | | | EH | FH | VA 2023 inkl. NVA | VA 2023 | 2. NVA | VA 2023 inkl. NVA | VA 2023 | 2. NVA |
| SA3 | Saldo (3) Nettofinanzierungssaldo (Saldo 1 + Saldo 2) | | | | | | -2 000,00 | -2 300,00 | 300,00 | |
| Finanzierungstätigkeit | | | | | | | | | | |
| SU 35 | Summe Einzahlungen aus der Finanzierungstätigkeit | | | | | | 0,00 | 0,00 | 0,00 | |
| SU 36 | Summe Auszahlungen aus der Finanzierungstätigkeit | | | | | | 0,00 | 0,00 | 0,00 | |
| SA4 | Saldo (4) Geldfluss aus der Finanzierungstätigkeit (35 – 36) | | | | | | 0,00 | 0,00 | 0,00 | |
| SA5 | Saldo (5) Geldfluss aus der voranschlagswirksamen Gebarung (Saldo 3 + Saldo 4) | | | | | | -2 000,00 | -2 300,00 | 300,00 | |
| | | | | | | | | | | |
| 09 | Personalbetreuung | | | | | | | | | |
| 090 | Bezugsvorschüsse und Darlehen | | | | | | | | | |
| 090000 | Personalbetreuung | | | | | | | | | |
| Operative Gebarung | | | | | | | | | | |
| SU 21 / 31 | Summe Erträge / Einzahlungen operative Gebarung | | | | 0,00 | 0,00 | 0,00 | 0,00 | 0,00 | 0,00 |
| 1/090000-695000 | Wertberichtigungen zu Forderungen 2226 | | | | | | | | | |
| SU 22 / 32 | Summe Aufwendungen / Auszahlungen operative Gebarung | | | | 0,00 | 0,00 | 0,00 | 0,00 | 0,00 | 0,00 |
| SA 0 / SA 1 | (0) Nettoergebnis (21 - 22) / (1) Geldfluss operative Gebarung (31 – 32) | | | | 0,00 | 0,00 | 0,00 | 0,00 | 0,00 | 0,00 |
| SU 23 | Summe Haushaltsrücklagen | | | | 0,00 | 0,00 | 0,00 | 0,00 | 0,00 | 0,00 |
| SA00 | Nettoergebnis nach Zuw./Entn. Haushaltsrücklagen (Saldo 0 +/- SU23) | | | | 0,00 | 0,00 | 0,00 | 0,00 | 0,00 | 0,00 |
| Investive Gebarung | | | | | | | | | | |
| 2/090000+273000 | Bezugsvorschuss Rückzahlung 3325 53 | | | | | | 4 600,00 | 2 600,00 | 2 000,00 | |
| SU 33 | Summe Einzahlungen investive Gebarung | | | | | | 4 600,00 | 2 600,00 | 2 000,00 | |
| 1/090000-273000 | Bezugsvorschüsse und Darlehen 3425 63 | | | | | | 16 500,00 | | 16 500,00 | |
| SU 34 | Summe Auszahlungen investive Gebarung | | | | | | 16 500,00 | 0,00 | 16 500,00 | |
| SA2 | Saldo (2) Geldfluss aus der Investiven Gebarung (33 – 34) | | | | | | -11 900,00 | 2 600,00 | -14 500,00 | |
| SA3 | Saldo (3) Nettofinanzierungssaldo (Saldo 1 + Saldo 2) | | | | | | -11 900,00 | 2 600,00 | -14 500,00 | |
| Finanzierungstätigkeit | | | | | | | | | | |
| SU 35 | Summe Einzahlungen aus der Finanzierungstätigkeit | | | | | | 0,00 | 0,00 | 0,00 | |
| SU 36 | Summe Auszahlungen aus der Finanzierungstätigkeit | | | | | | 0,00 | 0,00 | 0,00 | |
| SA4 | Saldo (4) Geldfluss aus der Finanzierungstätigkeit (35 – 36) | | | | | | 0,00 | 0,00 | 0,00 | |
| SA5 | Saldo (5) Geldfluss aus der voranschlagswirksamen Gebarung (Saldo 3 + Saldo 4) | | | | | | -11 900,00 | 2 600,00 | -14 500,00 | |
| | | | | | | | | | | |
| 091 | Personalausbildung und Personalfortbildung | | | | | | | | | |
| 091000 | Personalbetreuung | | | | | | | | | |
| Operative Gebarung | | | | | | | | | | |
| SU 21 / 31 | Summe Erträge / Einzahlungen operative Gebarung | | | | 0,00 | 0,00 | 0,00 | 0,00 | 0,00 | 0,00 |
| 1/091000-728000 | Schulung der Bediensteten 2225 3225 24 | | | | 3 700,00 | 3 000,00 | 700,00 | 3 700,00 | 3 000,00 | 700,00 |
| SU 22 / 32 | Summe Aufwendungen / Auszahlungen operative Gebarung | | | | 3 700,00 | 3 000,00 | 700,00 | 3 700,00 | 3 000,00 | 700,00 |
| SA 0 / SA 1 | (0) Nettoergebnis (21 - 22) / (1) Geldfluss operative Gebarung (31 – 32) | | | | -3 700,00 | -3 000,00 | -700,00 | -3 700,00 | -3 000,00 | -700,00 |

2. Nachtragsvoranschlag 2023

Gemeinde Klein-Neusiedl

NVA Ergebnis- und Finanzierungsvoranschlag Detailnachweis

| | MVAG | VC QU | Ergebnisvoranschlag | | | Finanzierungsvoranschlag | | | | |
|---------------------------------|------|-------|---------------------|----|-------------------|--------------------------|---------|-------------------|-----------|---------|
| | | | EH | FH | VA 2023 inkl. NVA | VA 2023 | 2. NVA | VA 2023 inkl. NVA | VA 2023 | 2. NVA |
| SU 23 | | | | | 0,00 | 0,00 | 0,00 | 0,00 | 0,00 | 0,00 |
| SA00 | | | | | -3 700,00 | -3 000,00 | -700,00 | | | |
| Investive Gebarung | | | | | | | | | | |
| SU 33 | | | | | | | | 0,00 | 0,00 | 0,00 |
| SU 34 | | | | | | | | 0,00 | 0,00 | 0,00 |
| SA2 | | | | | | | | 0,00 | 0,00 | 0,00 |
| SA3 | | | | | | | | -3 700,00 | -3 000,00 | -700,00 |
| Finanzierungstätigkeit | | | | | | | | | | |
| SU 35 | | | | | | | | 0,00 | 0,00 | 0,00 |
| SU 36 | | | | | | | | 0,00 | 0,00 | 0,00 |
| SA4 | | | | | | | | 0,00 | 0,00 | 0,00 |
| SA5 | | | | | | | | -3 700,00 | -3 000,00 | -700,00 |
| 094 Gemeinschaftspflege | | | | | | | | | | |
| 094000 Personalbetreuung | | | | | | | | | | |
| Operative Gebarung | | | | | | | | | | |
| SU 21 / 31 | | | | | 0,00 | 0,00 | 0,00 | 0,00 | 0,00 | 0,00 |
| 1/094000-430000 | | | 2221 3221 | 23 | 1 000,00 | 1 000,00 | | 1 000,00 | 1 000,00 | |
| 1/094000-590000 | | | 2212 3212 | 20 | 3 700,00 | 3 300,00 | 400,00 | 3 700,00 | 3 300,00 | 400,00 |
| | | | | | | | | | | |
| SU 22 / 32 | | | | | 4 700,00 | 4 300,00 | 400,00 | 4 700,00 | 4 300,00 | 400,00 |
| SA 0 / SA 1 | | | | | -4 700,00 | -4 300,00 | -400,00 | -4 700,00 | -4 300,00 | -400,00 |
| SU 23 | | | | | 0,00 | 0,00 | 0,00 | 0,00 | 0,00 | 0,00 |
| SA00 | | | | | -4 700,00 | -4 300,00 | -400,00 | | | |
| Investive Gebarung | | | | | | | | | | |
| SU 33 | | | | | | | | 0,00 | 0,00 | 0,00 |
| SU 34 | | | | | | | | 0,00 | 0,00 | 0,00 |
| SA2 | | | | | | | | 0,00 | 0,00 | 0,00 |
| SA3 | | | | | | | | -4 700,00 | -4 300,00 | -400,00 |
| Finanzierungstätigkeit | | | | | | | | | | |
| SU 35 | | | | | | | | 0,00 | 0,00 | 0,00 |
| SU 36 | | | | | | | | 0,00 | 0,00 | 0,00 |
| SA4 | | | | | | | | 0,00 | 0,00 | 0,00 |
| SA5 | | | | | | | | -4 700,00 | -4 300,00 | -400,00 |

2. Nachtragsvoranschlag 2023

Gemeinde Klein-Neusiedl

NVA Ergebnis- und Finanzierungsvoranschlag Detailnachweis

| | | MVAG | | VC QU | Ergebnisvoranschlag | | | Finanzierungsvoranschlag | | |
|---|---|------|------|-------|---------------------|-----------------|-----------------|--------------------------|-----------------|-----------------|
| | | EH | FH | | VA 2023 inkl. NVA | VA 2023 | 2. NVA | VA 2023 inkl. NVA | VA 2023 | 2. NVA |
| 1 Öffentliche Ordnung und Sicherheit | | | | | | | | | | |
| 13 | Sonderpolizei | | | | | | | | | |
| 131 | Bau- und Feuerpolizei | | | | | | | | | |
| 131000 | Bau- und Feuerpolizei | | | | | | | | | |
| Operative Gebarung | | | | | | | | | | |
| 2/131000+816000 | Ersatz Sachverständigen Honorar | 2114 | 3114 | 13 | 2 500,00 | 2 000,00 | 500,00 | 2 500,00 | 2 000,00 | 500,00 |
| SU 21 / 31 | Summe Erträge / Einzahlungen operative Gebarung | | | | 2 500,00 | 2 000,00 | 500,00 | 2 500,00 | 2 000,00 | 500,00 |
| 1/131000-640200 | Sachverständigenhonorar | 2222 | 3222 | 24 | 2 700,00 | 1 500,00 | 1 200,00 | 2 700,00 | 1 500,00 | 1 200,00 |
| SU 22 / 32 | Summe Aufwendungen / Auszahlungen operative Gebarung | | | | 2 700,00 | 1 500,00 | 1 200,00 | 2 700,00 | 1 500,00 | 1 200,00 |
| SA 0 / SA 1 | (0) Nettoergebnis (21 - 22) / (1) Geldfluss operative Gebarung (31 – 32) | | | | -200,00 | 500,00 | -700,00 | -200,00 | 500,00 | -700,00 |
| SU 23 | Summe Haushaltsrücklagen | | | | 0,00 | 0,00 | 0,00 | 0,00 | 0,00 | 0,00 |
| SA00 | Nettoergebnis nach Zuw./Entn. Haushaltsrücklagen (Saldo 0 +/- SU23) | | | | -200,00 | 500,00 | -700,00 | | | |
| Investive Gebarung | | | | | | | | | | |
| SU 33 | Summe Einzahlungen investive Gebarung | | | | | | | 0,00 | 0,00 | 0,00 |
| SU 34 | Summe Auszahlungen investive Gebarung | | | | | | | 0,00 | 0,00 | 0,00 |
| SA2 | Saldo (2) Geldfluss aus der Investiven Gebarung (33 – 34) | | | | | | | 0,00 | 0,00 | 0,00 |
| SA3 | Saldo (3) Nettofinanzierungssaldo (Saldo 1 + Saldo 2) | | | | | | | -200,00 | 500,00 | -700,00 |
| Finanzierungstätigkeit | | | | | | | | | | |
| SU 35 | Summe Einzahlungen aus der Finanzierungstätigkeit | | | | | | | 0,00 | 0,00 | 0,00 |
| SU 36 | Summe Auszahlungen aus der Finanzierungstätigkeit | | | | | | | 0,00 | 0,00 | 0,00 |
| SA4 | Saldo (4) Geldfluss aus der Finanzierungstätigkeit (35 – 36) | | | | | | | 0,00 | 0,00 | 0,00 |
| SA5 | Saldo (5) Geldfluss aus der voranschlagswirksamen Gebarung (Saldo 3 + Saldo 4) | | | | | | | -200,00 | 500,00 | -700,00 |
| 132 | Gesundheitspolizei | | | | | | | | | |
| 132000 | Gesundheitspolizei Totenbeschau | | | | | | | | | |
| Operative Gebarung | | | | | | | | | | |
| 2/132000+828000 | Rückersätze von Aufwendungen | 2116 | 3116 | 18 | 200,00 | | 200,00 | 200,00 | | 200,00 |
| SU 21 / 31 | Summe Erträge / Einzahlungen operative Gebarung | | | | 200,00 | 0,00 | 200,00 | 200,00 | 0,00 | 200,00 |
| 1/132000-728000 | Entgelte f. sonst. Leistungen an Einzelpersonen | 2225 | 3225 | 24 | 400,00 | 200,00 | 200,00 | 400,00 | 200,00 | 200,00 |
| SU 22 / 32 | Summe Aufwendungen / Auszahlungen operative Gebarung | | | | 400,00 | 200,00 | 200,00 | 400,00 | 200,00 | 200,00 |
| SA 0 / SA 1 | (0) Nettoergebnis (21 - 22) / (1) Geldfluss operative Gebarung (31 – 32) | | | | -200,00 | -200,00 | 0,00 | -200,00 | -200,00 | 0,00 |
| SU 23 | Summe Haushaltsrücklagen | | | | 0,00 | 0,00 | 0,00 | 0,00 | 0,00 | 0,00 |
| SA00 | Nettoergebnis nach Zuw./Entn. Haushaltsrücklagen (Saldo 0 +/- SU23) | | | | -200,00 | -200,00 | 0,00 | | | |
| Investive Gebarung | | | | | | | | | | |
| SU 33 | Summe Einzahlungen investive Gebarung | | | | | | | 0,00 | 0,00 | 0,00 |

2. Nachtragsvoranschlag 2023

Gemeinde Klein-Neusiedl

NVA Ergebnis- und Finanzierungsvoranschlag Detailnachweis

| | | MVAG VC QU | | | Ergebnisvoranschlag | | | Finanzierungsvoranschlag | | |
|-------------------------------|--|------------|------|----|---------------------|----------|--------|--------------------------|----------|--------|
| | | EH | FH | | VA 2023 inkl. NVA | VA 2023 | 2. NVA | VA 2023 inkl. NVA | VA 2023 | 2. NVA |
| SU 34 | Summe Auszahlungen investive Gebarung | | | | | | | 0,00 | 0,00 | 0,00 |
| SA2 | Saldo (2) Geldfluss aus der Investiven Gebarung (33 – 34) | | | | | | | 0,00 | 0,00 | 0,00 |
| SA3 | Saldo (3) Nettofinanzierungssaldo (Saldo 1 + Saldo 2) | | | | | | | -200,00 | -200,00 | 0,00 |
| Finanzierungstätigkeit | | | | | | | | | | |
| SU 35 | Summe Einzahlungen aus der Finanzierungstätigkeit | | | | | | | 0,00 | 0,00 | 0,00 |
| SU 36 | Summe Auszahlungen aus der Finanzierungstätigkeit | | | | | | | 0,00 | 0,00 | 0,00 |
| SA4 | Saldo (4) Geldfluss aus der Finanzierungstätigkeit (35 – 36) | | | | | | | 0,00 | 0,00 | 0,00 |
| SA5 | Saldo (5) Geldfluss aus der voranschlagswirksamen Gebarung (Saldo 3 + Saldo 4) | | | | | | | -200,00 | -200,00 | 0,00 |
| 133 | Veterinärpolizei | | | | | | | | | |
| 133000 | Veteriärpolizei | | | | | | | | | |
| Operative Gebarung | | | | | | | | | | |
| 2/133000+808000 | Erlös Hundemarken | 2116 | 3116 | 16 | 100,00 | 100,00 | | 100,00 | 100,00 | |
| SU 21 / 31 | Summe Erträge / Einzahlungen operative Gebarung | | | | 100,00 | 100,00 | 0,00 | 100,00 | 100,00 | 0,00 |
| 1/133000-728000 | Streunerkatzen - Kastrationen | 2225 | 3225 | 24 | | | | | | |
| SU 22 / 32 | Summe Aufwendungen / Auszahlungen operative Gebarung | | | | 0,00 | 0,00 | 0,00 | 0,00 | 0,00 | 0,00 |
| SA 0 / SA 1 | (0) Nettoergebnis (21 - 22) / (1) Geldfluss operative Gebarung (31 – 32) | | | | 100,00 | 100,00 | 0,00 | 100,00 | 100,00 | 0,00 |
| SU 23 | Summe Haushaltsrücklagen | | | | 0,00 | 0,00 | 0,00 | 0,00 | 0,00 | 0,00 |
| SA00 | Nettoergebnis nach Zuw./Entn. Haushaltsrücklagen (Saldo 0 +/- SU23) | | | | 100,00 | 100,00 | 0,00 | | | |
| Investive Gebarung | | | | | | | | | | |
| SU 33 | Summe Einzahlungen investive Gebarung | | | | | | | 0,00 | 0,00 | 0,00 |
| SU 34 | Summe Auszahlungen investive Gebarung | | | | | | | 0,00 | 0,00 | 0,00 |
| SA2 | Saldo (2) Geldfluss aus der Investiven Gebarung (33 – 34) | | | | | | | 0,00 | 0,00 | 0,00 |
| SA3 | Saldo (3) Nettofinanzierungssaldo (Saldo 1 + Saldo 2) | | | | | | | 100,00 | 100,00 | 0,00 |
| Finanzierungstätigkeit | | | | | | | | | | |
| SU 35 | Summe Einzahlungen aus der Finanzierungstätigkeit | | | | | | | 0,00 | 0,00 | 0,00 |
| SU 36 | Summe Auszahlungen aus der Finanzierungstätigkeit | | | | | | | 0,00 | 0,00 | 0,00 |
| SA4 | Saldo (4) Geldfluss aus der Finanzierungstätigkeit (35 – 36) | | | | | | | 0,00 | 0,00 | 0,00 |
| SA5 | Saldo (5) Geldfluss aus der voranschlagswirksamen Gebarung (Saldo 3 + Saldo 4) | | | | | | | 100,00 | 100,00 | 0,00 |
| 16 | Feuerwehrwesen | | | | | | | | | |
| 163 | Freiwillige Feuerwehren | | | | | | | | | |
| 163000 | Freiwillige Feuerwehr | | | | | | | | | |
| Operative Gebarung | | | | | | | | | | |
| SU 21 / 31 | Summe Erträge / Einzahlungen operative Gebarung | | | | 0,00 | 0,00 | 0,00 | 0,00 | 0,00 | 0,00 |
| 1/163000-400000 | Ankauf Uniformen | 2221 | 3221 | 23 | 7 000,00 | 7 000,00 | | 7 000,00 | 7 000,00 | |
| SU 22 / 32 | Summe Aufwendungen / Auszahlungen operative Gebarung | | | | 7 000,00 | 7 000,00 | 0,00 | 7 000,00 | 7 000,00 | 0,00 |

2. Nachtragsvoranschlag 2023

Gemeinde Klein-Neusiedl

NVA Ergebnis- und Finanzierungsvoranschlag Detailnachweis

| | MVAG | VC QU | Ergebnisvoranschlag | | | Finanzierungsvoranschlag | | | | |
|-------------------------------|---|-------|---------------------|----|-------------------|--------------------------|-----------------|-------------------|------------------|-----------------|
| | | | EH | FH | VA 2023 inkl. NVA | VA 2023 | 2. NVA | VA 2023 inkl. NVA | VA 2023 | 2. NVA |
| SA 0 / SA 1 | (0) Nettoergebnis (21 - 22) / (1) Geldfluss operative Gebarung (31 – 32) | | | | -7 000,00 | -7 000,00 | 0,00 | -7 000,00 | -7 000,00 | 0,00 |
| SU 23 | Summe Haushaltsrücklagen | | | | 0,00 | 0,00 | 0,00 | 0,00 | 0,00 | 0,00 |
| SA00 | Nettoergebnis nach Zuw./Entn. Haushaltsrücklagen (Saldo 0 +/- SU23) | | | | -7 000,00 | -7 000,00 | 0,00 | | | |
| Investive Gebarung | | | | | | | | | | |
| SU 33 | Summe Einzahlungen investive Gebarung | | | | | | | 0,00 | 0,00 | 0,00 |
| SU 34 | Summe Auszahlungen investive Gebarung | | | | | | | 0,00 | 0,00 | 0,00 |
| SA2 | Saldo (2) Geldfluss aus der Investiven Gebarung (33 – 34) | | | | | | | 0,00 | 0,00 | 0,00 |
| SA3 | Saldo (3) Nettofinanzierungssaldo (Saldo 1 + Saldo 2) | | | | | | | -7 000,00 | -7 000,00 | 0,00 |
| Finanzierungstätigkeit | | | | | | | | | | |
| SU 35 | Summe Einzahlungen aus der Finanzierungstätigkeit | | | | | | | 0,00 | 0,00 | 0,00 |
| SU 36 | Summe Auszahlungen aus der Finanzierungstätigkeit | | | | | | | 0,00 | 0,00 | 0,00 |
| SA4 | Saldo (4) Geldfluss aus der Finanzierungstätigkeit (35 – 36) | | | | | | | 0,00 | 0,00 | 0,00 |
| SA5 | Saldo (5) Geldfluss aus der voranschlagswirksamen Gebarung (Saldo 3 + Saldo 4) | | | | | | | -7 000,00 | -7 000,00 | 0,00 |
| 164 | Förderung der Brandbekämpfung und Brandverhütung | | | | | | | | | |
| 164000 | Freiwillige Feuerwehr | | | | | | | | | |
| Operative Gebarung | | | | | | | | | | |
| 6/164000+829910 | Sonstige Erträge | 2116 | 3116 | 1 | 18 | 14 900,00 | | 14 900,00 | 14 900,00 | 14 900,00 |
| 6/164000+871000 | Kapitaltransfers aus Gemeinde-Bedarfszuweisungsmittel | 2121 | 3121 | 1 | 33 | 5 000,00 | 5 000,00 | 5 000,00 | 5 000,00 | |
| SU 21 / 31 | Summe Erträge / Einzahlungen operative Gebarung | | | | | 19 900,00 | 5 000,00 | 14 900,00 | 19 900,00 | 5 000,00 |
| 1/164000-400000 | Werkzeuge | 2221 | 3221 | 23 | | 500,00 | 500,00 | 500,00 | 500,00 | |
| 1/164000-400300 | Geringwertige Wirtschaftsgüter | 2221 | 3221 | 23 | | 2 400,00 | 2 400,00 | 2 400,00 | 2 400,00 | |
| 1/164000-452000 | Treibstoffe | 2221 | 3221 | 23 | | 3 000,00 | 3 000,00 | 3 000,00 | 3 000,00 | |
| 1/164000-454000 | Reinigungsmaterial | 2221 | 3221 | 23 | | 200,00 | 200,00 | 200,00 | 200,00 | |
| 1/164000-456000 | Büromaterial | 2221 | 3221 | 23 | | 300,00 | 300,00 | 300,00 | 300,00 | |
| 1/164000-459000 | Sonstige Verbrauchsgüter (Löschmittel, etc...) | 2221 | 3221 | 23 | | 1 000,00 | 1 000,00 | 1 000,00 | 1 000,00 | |
| 1/164000-600000 | Strom und Gas (Energie) | 2222 | 3222 | 24 | | 13 700,00 | 13 700,00 | 13 700,00 | 13 700,00 | |
| 1/164000-614000 | Instandhaltung Gebäude | 2224 | 3224 | 24 | | 3 000,00 | 3 000,00 | 3 000,00 | 3 000,00 | |
| 1/164000-617000 | Instandhaltung Fahrzeuge | 2224 | 3224 | 24 | | 5 000,00 | 5 000,00 | 5 000,00 | 5 000,00 | |
| 1/164000-618000 | Instandhaltung sonstige Anlagen | 2224 | 3224 | 24 | | 1 000,00 | 1 000,00 | 1 000,00 | 1 000,00 | |
| 1/164000-670000 | Versicherungen | 2222 | 3222 | 24 | | 1 600,00 | 1 600,00 | 1 600,00 | 1 600,00 | |
| 1/164000-680000 | Planmäßige Abschreibung | 2226 | | | | 23 200,00 | 23 200,00 | | | |
| 1/164000-710000 | Steuern und Abgaben | 2225 | 3225 | 24 | | 100,00 | 100,00 | 100,00 | 100,00 | |
| 1/164000-711000 | Gebühren für die Benützung von Gemeindeeinrichtungen und Anlagen gemäß FAG | 2225 | 3225 | 24 | | 1 300,00 | 1 300,00 | 1 300,00 | 1 300,00 | |
| 1/164000-728000 | Entgelte für sonstige Leistungen | 2225 | 3225 | 24 | | 500,00 | 500,00 | 500,00 | 500,00 | |

2. Nachtragsvoranschlag 2023

Gemeinde Klein-Neusiedl

NVA Ergebnis- und Finanzierungsvoranschlag Detailnachweis

| | | MVAG | | VC QU | Ergebnisvoranschlag | | | Finanzierungsvoranschlag | | |
|-------------------------------|---|------|------|-------|---------------------|-------------------|-------------------|--------------------------|-------------------|------------------|
| | | EH | FH | | VA 2023 inkl. NVA | VA 2023 | 2. NVA | VA 2023 inkl. NVA | VA 2023 | 2. NVA |
| 1/164000-728100 | Kehrgebühren | 2225 | 3225 | 24 | 100,00 | 100,00 | | 100,00 | 100,00 | |
| 1/164000-728200 | Wasserbezug EVN | 2225 | 3225 | 24 | 200,00 | 200,00 | | 200,00 | 200,00 | |
| 1/164000-729000 | Kursentschädigungen u.ä. | 2225 | 3225 | 24 | 1 000,00 | 1 000,00 | | 1 000,00 | 1 000,00 | |
| 1/164000-729910 | Zuführung an Investive Gebarung | 2225 | 3225 | 24 | 14 900,00 | | 14 900,00 | 14 900,00 | | 14 900,00 |
| SU 22 / 32 | Summe Aufwendungen / Auszahlungen operative Gebarung | | | | 73 000,00 | 58 100,00 | 14 900,00 | 49 800,00 | 34 900,00 | 14 900,00 |
| SA 0 / SA 1 | (0) Nettoergebnis (21 - 22) / (1) Geldfluss operative Gebarung (31 - 32) | | | | -53 100,00 | -53 100,00 | 0,00 | -29 900,00 | -29 900,00 | 0,00 |
| 6/164000+895001 | Entnahmen von allgemeinen Haushaltsrücklagen | 2301 | | 1 | | 13 100,00 | -13 100,00 | | | |
| SU 23 | Summe Haushaltsrücklagen | | | | 0,00 | 13 100,00 | -13 100,00 | 0,00 | 0,00 | 0,00 |
| SA00 | Nettoergebnis nach Zuw./Entn. Haushaltsrücklagen (Saldo 0 +/- SU23) | | | | -53 100,00 | -40 000,00 | -13 100,00 | | | |
| Investive Gebarung | | | | | | | | | | |
| 6/164000+300000 | Kapitaltransfers von Bund, Bundesfonds und Bundeskammern (ÖMAG) | | 3331 | 1 33 | | | | 1 400,00 | 1 400,00 | |
| 6/164000+300100 | Kapitaltransfers von Bund, Bundesfonds und Bundeskammern (§2KIG) | | 3331 | 1 33 | | | | 19 400,00 | 19 400,00 | |
| SU 33 | Summe Einzahlungen investive Gebarung | | | | | | | 20 800,00 | 20 800,00 | 0,00 |
| 1/164000-042000 | Betriebsausstattung | | 3415 | 2 41 | | | | 1 000,00 | 1 000,00 | |
| 5/164000-050000 | Sonderanlagen | | 3412 | 1 40 | | | | 40 700,00 | 38 900,00 | 1 800,00 |
| SU 34 | Summe Auszahlungen investive Gebarung | | | | | | | 41 700,00 | 39 900,00 | 1 800,00 |
| SA2 | Saldo (2) Geldfluss aus der Investiven Gebarung (33 - 34) | | | | | | | -20 900,00 | -19 100,00 | -1 800,00 |
| SA3 | Saldo (3) Nettofinanzierungssaldo (Saldo 1 + Saldo 2) | | | | | | | -50 800,00 | -49 000,00 | -1 800,00 |
| Finanzierungstätigkeit | | | | | | | | | | |
| SU 35 | Summe Einzahlungen aus der Finanzierungstätigkeit | | | | | | | 0,00 | 0,00 | 0,00 |
| SU 36 | Summe Auszahlungen aus der Finanzierungstätigkeit | | | | | | | 0,00 | 0,00 | 0,00 |
| SA4 | Saldo (4) Geldfluss aus der Finanzierungstätigkeit (35 - 36) | | | | | | | 0,00 | 0,00 | 0,00 |
| SA5 | Saldo (5) Geldfluss aus der voranschlagswirksamen Gebarung (Saldo 3 + Saldo 4) | | | | | | | -50 800,00 | -49 000,00 | -1 800,00 |
| 18 | Landesverteidigung | | | | | | | | | |
| 180 | Zivilschutz | | | | | | | | | |
| 180000 | Zivilschutz | | | | | | | | | |
| Operative Gebarung | | | | | | | | | | |
| SU 21 / 31 | Summe Erträge / Einzahlungen operative Gebarung | | | | 0,00 | 0,00 | 0,00 | 0,00 | 0,00 | 0,00 |
| 1/180000-720000 | Kostenbeiträge (Kostenersätze) für Leistungen | 2225 | 3225 | 24 | 800,00 | 1 000,00 | -200,00 | 800,00 | 1 000,00 | -200,00 |
| 1/180000-726000 | Mitgliedsbeitrag | 2225 | 3225 | 24 | 200,00 | 200,00 | | 200,00 | 200,00 | |
| SU 22 / 32 | Summe Aufwendungen / Auszahlungen operative Gebarung | | | | 1 000,00 | 1 200,00 | -200,00 | 1 000,00 | 1 200,00 | -200,00 |
| SA 0 / SA 1 | (0) Nettoergebnis (21 - 22) / (1) Geldfluss operative Gebarung (31 - 32) | | | | -1 000,00 | -1 200,00 | 200,00 | -1 000,00 | -1 200,00 | 200,00 |
| SU 23 | Summe Haushaltsrücklagen | | | | 0,00 | 0,00 | 0,00 | 0,00 | 0,00 | 0,00 |

2. Nachtragsvoranschlag 2023

Gemeinde Klein-Neusiedl

NVA Ergebnis- und Finanzierungsvoranschlag Detailnachweis

| | MVAG | VC QU | Ergebnisvoranschlag | | | Finanzierungsvoranschlag | | | | | |
|-------------------------------|------|-------|--|----|-------------------|--------------------------|------------------|-------------------|-----------|-----------|--------|
| | | | EH | FH | VA 2023 inkl. NVA | VA 2023 | 2. NVA | VA 2023 inkl. NVA | VA 2023 | 2. NVA | |
| SA00 | | | Nettoergebnis nach Zuw./Entn. Haushaltsrücklagen (Saldo 0 +/- SU23) | | | -1 000,00 | -1 200,00 | 200,00 | | | |
| Investive Gebarung | | | | | | | | | | | |
| SU 33 | | | Summe Einzahlungen investive Gebarung | | | | | | 0,00 | 0,00 | 0,00 |
| SU 34 | | | Summe Auszahlungen investive Gebarung | | | | | | 0,00 | 0,00 | 0,00 |
| SA2 | | | Saldo (2) Geldfluss aus der Investiven Gebarung (33 – 34) | | | | | | 0,00 | 0,00 | 0,00 |
| SA3 | | | Saldo (3) Nettofinanzierungssaldo (Saldo 1 + Saldo 2) | | | | | | -1 000,00 | -1 200,00 | 200,00 |
| Finanzierungstätigkeit | | | | | | | | | | | |
| SU 35 | | | Summe Einzahlungen aus der Finanzierungstätigkeit | | | | | | 0,00 | 0,00 | 0,00 |
| SU 36 | | | Summe Auszahlungen aus der Finanzierungstätigkeit | | | | | | 0,00 | 0,00 | 0,00 |
| SA4 | | | Saldo (4) Geldfluss aus der Finanzierungstätigkeit (35 – 36) | | | | | | 0,00 | 0,00 | 0,00 |
| SA5 | | | Saldo (5) Geldfluss aus der voranschlagswirksamen Gebarung (Saldo 3 + Saldo 4) | | | | | | -1 000,00 | -1 200,00 | 200,00 |

2. Nachtragsvoranschlag 2023

Gemeinde Klein-Neusiedl

NVA Ergebnis- und Finanzierungsvoranschlag Detailnachweis

| | | MVAG | | VC QU | Ergebnisvoranschlag | | | Finanzierungsvoranschlag | | |
|--|---|------|------|-------|---------------------|-----------------|---------------|--------------------------|-----------------|---------------|
| | | EH | FH | | VA 2023 inkl. NVA | VA 2023 | 2. NVA | VA 2023 inkl. NVA | VA 2023 | 2. NVA |
| 2 Unterricht, Erziehung, Sport und Wissenschaft | | | | | | | | | | |
| 21 | Allgemeinbildender Unterricht | | | | | | | | | |
| 211 | Volksschulen | | | | | | | | | |
| 211000 | Volksschulen | | | | | | | | | |
| Operative Gebarung | | | | | | | | | | |
| 2/211000+829000 | Förderung Fit Sport Austria GmbH | 2116 | 3116 | 18 | 500,00 | | 500,00 | 500,00 | | 500,00 |
| 2/211000+852000 | Gebühren für die Benützung von Gemeindeeinrichtungen und -anlagen | 2113 | 3113 | 12 | 1 400,00 | 1 000,00 | 400,00 | 1 400,00 | 1 000,00 | 400,00 |
| 2/211000+861200 | Transfers von Ländern, Landesfonds und Landeskammern | 2121 | 3121 | 15 | 3 700,00 | 3 700,00 | | 3 700,00 | 3 700,00 | |
| SU 21 / 31 | Summe Erträge / Einzahlungen operative Gebarung | | | | 5 600,00 | 4 700,00 | 900,00 | 5 600,00 | 4 700,00 | 900,00 |
| 1/211000-400000 | geringwertige Wirtschaftsgüter | 2221 | 3221 | 23 | 500,00 | 1 000,00 | -500,00 | 500,00 | 1 000,00 | -500,00 |
| 1/211000-430000 | Lebensmittel | 2221 | 3221 | 23 | 1 400,00 | 1 400,00 | | 1 400,00 | 1 400,00 | |
| 1/211000-454000 | Reinigungsmaterial | 2221 | 3221 | 23 | 500,00 | 2 500,00 | -2 000,00 | 500,00 | 2 500,00 | -2 000,00 |
| 1/211000-456000 | Büromaterial | 2221 | 3221 | 23 | 500,00 | 500,00 | | 500,00 | 500,00 | |
| 1/211000-457000 | Gesetzesblätter und Zeitschriften | 2221 | 3221 | 23 | 200,00 | 200,00 | | 200,00 | 200,00 | |
| 1/211000-458000 | Mittel zur ärztlichen Betreuung und Gesundheitsvorsorge | 2221 | 3221 | 23 | | | | | | |
| 1/211000-459000 | Sonstige Verbrauchsgüter | 2221 | 3221 | 23 | 1 000,00 | 1 400,00 | -400,00 | 1 000,00 | 1 400,00 | -400,00 |
| 1/211000-459100 | Unterrichtsmaterial | 2221 | 3221 | 23 | 4 000,00 | 4 000,00 | | 4 000,00 | 4 000,00 | |
| 1/211000-459200 | Dekomaterial | 2221 | 3221 | 23 | 100,00 | 100,00 | | 100,00 | 100,00 | |
| 1/211000-511000 | Bezüge VB Schema II | 2211 | 3211 | 20 | 48 000,00 | 47 000,00 | 1 000,00 | 48 000,00 | 47 000,00 | 1 000,00 |
| 1/211000-541000 | Sachbezüge VB | 2213 | 3213 | | 200,00 | 200,00 | | 200,00 | 200,00 | |
| 1/211000-580000 | Dienstgeberbeiträge zum Ausgleichs- fonds für Familienbeihilfen | 2212 | 3212 | 20 | 1 900,00 | 1 700,00 | 200,00 | 1 900,00 | 1 700,00 | 200,00 |
| 1/211000-582000 | Sonstige DGB zur sozialen Sicherheit | 2212 | 3212 | 20 | 10 100,00 | 9 900,00 | 200,00 | 10 100,00 | 9 900,00 | 200,00 |
| 1/211000-600000 | Strom und Gas (Energie) | 2222 | 3222 | 24 | 35 700,00 | 35 700,00 | | 35 700,00 | 35 700,00 | |
| 1/211000-614000 | Instandhaltung Gebäude | 2224 | 3224 | 24 | 5 700,00 | 15 700,00 | -10 000,00 | 5 700,00 | 15 700,00 | -10 000,00 |
| 1/211000-616000 | Instandhaltung Maschinen | 2224 | 3224 | 24 | 5 600,00 | 1 500,00 | 4 100,00 | 5 600,00 | 1 500,00 | 4 100,00 |
| 1/211000-618000 | Instandhaltung Schuleinrichtung | 2224 | 3224 | 24 | 1 000,00 | 1 000,00 | | 1 000,00 | 1 000,00 | |
| 1/211000-630000 | Portogebühren | 2222 | 3222 | 24 | 100,00 | 100,00 | | 100,00 | 100,00 | |
| 1/211000-631000 | Telefongebühren | 2222 | 3222 | 24 | 1 600,00 | 1 600,00 | | 1 600,00 | 1 600,00 | |
| 1/211000-670000 | Versicherungen | 2222 | 3222 | 24 | 400,00 | 200,00 | 200,00 | 400,00 | 200,00 | 200,00 |
| 1/211000-680000 | Planmäßige Abschreibung | 2226 | | | 3 200,00 | 3 200,00 | | | | |
| 1/211000-683000 | Verluste aus dem Abgang von Sachanlagen und immateriellen Vermögenswerten | 2226 | | | | | | | | |
| 1/211000-710000 | Steuern und Abgaben | 2225 | 3225 | 24 | 300,00 | 300,00 | | 300,00 | 300,00 | |

2. Nachtragsvoranschlag 2023

Gemeinde Klein-Neusiedl

NVA Ergebnis- und Finanzierungsvoranschlag Detailnachweis

| | | MVAG | | VC QU | Ergebnisvoranschlag | | | Finanzierungsvoranschlag | | |
|-------------------------------|---|------|------|-----------|---------------------|--------------------|-------------------|--------------------------|--------------------|-------------------|
| | | EH | FH | | VA 2023 inkl. NVA | VA 2023 | 2. NVA | VA 2023 inkl. NVA | VA 2023 | 2. NVA |
| 1/211000-711000 | Gebühren für die Benützung von Gemeindeeinrichtungen und Anlagen gemäß FAG | 2225 | 3225 | 24 | 5 300,00 | 4 700,00 | 600,00 | 5 300,00 | 4 700,00 | 600,00 |
| 1/211000-724000 | Reisegebühren | 2225 | 3225 | 24 | 200,00 | 200,00 | | 200,00 | 200,00 | |
| 1/211000-725000 | Schulbibliothek | 2225 | 3225 | 24 | 300,00 | 300,00 | | 300,00 | 300,00 | |
| 1/211000-728000 | Unterrichtsfilmbeitrag | 2225 | 3225 | 24 | 400,00 | 400,00 | | 400,00 | 400,00 | |
| 1/211000-728100 | Entgelte für sonstige Leistungen, Schädlingsmonitoring | 2225 | 3225 | 24 | 2 500,00 | 1 400,00 | 1 100,00 | 2 500,00 | 1 400,00 | 1 100,00 |
| 1/211000-728200 | Wasserbezug EVN | 2225 | 3225 | 24 | 500,00 | 800,00 | -300,00 | 500,00 | 800,00 | -300,00 |
| SU 22 / 32 | Summe Aufwendungen / Auszahlungen operative Gebarung | | | | 131 200,00 | 137 000,00 | -5 800,00 | 128 000,00 | 133 800,00 | -5 800,00 |
| SA 0 / SA 1 | (0) Nettoergebnis (21 - 22) / (1) Geldfluss operative Gebarung (31 - 32) | | | | -125 600,00 | -132 300,00 | 6 700,00 | -122 400,00 | -129 100,00 | 6 700,00 |
| SU 23 | Summe Haushaltsrücklagen | | | | 0,00 | 0,00 | 0,00 | 0,00 | 0,00 | 0,00 |
| SA00 | Nettoergebnis nach Zuw./Entn. Haushaltsrücklagen (Saldo 0 +/- SU23) | | | | -125 600,00 | -132 300,00 | 6 700,00 | | | |
| Investive Gebarung | | | | | | | | | | |
| SU 33 | Summe Einzahlungen investive Gebarung | | | | | | | 0,00 | 0,00 | 0,00 |
| 1/211000-042000 | Betriebsausstattung | | | 3415 2 41 | | | | | 1 000,00 | -1 000,00 |
| SU 34 | Summe Auszahlungen investive Gebarung | | | | | | | 0,00 | 1 000,00 | -1 000,00 |
| SA2 | Saldo (2) Geldfluss aus der Investiven Gebarung (33 - 34) | | | | | | | 0,00 | -1 000,00 | 1 000,00 |
| SA3 | Saldo (3) Nettofinanzierungssaldo (Saldo 1 + Saldo 2) | | | | | | | -122 400,00 | -130 100,00 | 7 700,00 |
| Finanzierungstätigkeit | | | | | | | | | | |
| SU 35 | Summe Einzahlungen aus der Finanzierungstätigkeit | | | | | | | 0,00 | 0,00 | 0,00 |
| SU 36 | Summe Auszahlungen aus der Finanzierungstätigkeit | | | | | | | 0,00 | 0,00 | 0,00 |
| SA4 | Saldo (4) Geldfluss aus der Finanzierungstätigkeit (35 - 36) | | | | | | | 0,00 | 0,00 | 0,00 |
| SA5 | Saldo (5) Geldfluss aus der voranschlagswirksamen Gebarung (Saldo 3 + Saldo 4) | | | | | | | -122 400,00 | -130 100,00 | 7 700,00 |
| 212 | Hauptschulen | | | | | | | | | |
| 212000 | Hauptschulen | | | | | | | | | |
| Operative Gebarung | | | | | | | | | | |
| SU 21 / 31 | Summe Erträge / Einzahlungen operative Gebarung | | | | 0,00 | 0,00 | 0,00 | 0,00 | 0,00 | 0,00 |
| 1/212000-752000 | NMS Schwadorf, NNÖMS Fischamend | 2231 | 3231 | 26 | 111 300,00 | 89 000,00 | 22 300,00 | 111 300,00 | 89 000,00 | 22 300,00 |
| SU 22 / 32 | Summe Aufwendungen / Auszahlungen operative Gebarung | | | | 111 300,00 | 89 000,00 | 22 300,00 | 111 300,00 | 89 000,00 | 22 300,00 |
| SA 0 / SA 1 | (0) Nettoergebnis (21 - 22) / (1) Geldfluss operative Gebarung (31 - 32) | | | | -111 300,00 | -89 000,00 | -22 300,00 | -111 300,00 | -89 000,00 | -22 300,00 |
| SU 23 | Summe Haushaltsrücklagen | | | | 0,00 | 0,00 | 0,00 | 0,00 | 0,00 | 0,00 |
| SA00 | Nettoergebnis nach Zuw./Entn. Haushaltsrücklagen (Saldo 0 +/- SU23) | | | | -111 300,00 | -89 000,00 | -22 300,00 | | | |
| Investive Gebarung | | | | | | | | | | |
| SU 33 | Summe Einzahlungen investive Gebarung | | | | | | | 0,00 | 0,00 | 0,00 |
| SU 34 | Summe Auszahlungen investive Gebarung | | | | | | | 0,00 | 0,00 | 0,00 |
| SA2 | Saldo (2) Geldfluss aus der Investiven Gebarung (33 - 34) | | | | | | | 0,00 | 0,00 | 0,00 |
| SA3 | Saldo (3) Nettofinanzierungssaldo (Saldo 1 + Saldo 2) | | | | | | | -111 300,00 | -89 000,00 | -22 300,00 |

2. Nachtragsvoranschlag 2023

Gemeinde Klein-Neusiedl

NVA Ergebnis- und Finanzierungsvoranschlag Detailnachweis

| | MVAG EH FH | VC QU | Ergebnisvoranschlag | | | Finanzierungsvoranschlag | | |
|-------------------------------|---------------|--|---------------------|------------|---------|--------------------------|------------|------------|
| | | | VA 2023 inkl. NVA | VA 2023 | 2. NVA | VA 2023 inkl. NVA | VA 2023 | 2. NVA |
| Finanzierungstätigkeit | | | | | | | | |
| SU 35 | | Summe Einzahlungen aus der Finanzierungstätigkeit | | | | 0,00 | 0,00 | 0,00 |
| SU 36 | | Summe Auszahlungen aus der Finanzierungstätigkeit | | | | 0,00 | 0,00 | 0,00 |
| SA4 | | Saldo (4) Geldfluss aus der Finanzierungstätigkeit (35 – 36) | | | | 0,00 | 0,00 | 0,00 |
| SA5 | | Saldo (5) Geldfluss aus der voranschlagswirksamen Gebarung (Saldo 3 + Saldo 4) | | | | -111 300,00 | -89 000,00 | -22 300,00 |
| 213 | | Sonderschulen | | | | | | |
| 213000 | | Sonderschulen | | | | | | |
| Operative Gebarung | | | | | | | | |
| SU 21 / 31 | | Summe Erträge / Einzahlungen operative Gebarung | 0,00 | 0,00 | 0,00 | 0,00 | 0,00 | 0,00 |
| 1/213000-752000 | | Fischamend 2231 3231 26 | 7 900,00 | 8 200,00 | -300,00 | 7 900,00 | 8 200,00 | -300,00 |
| SU 22 / 32 | | Summe Aufwendungen / Auszahlungen operative Gebarung | 7 900,00 | 8 200,00 | -300,00 | 7 900,00 | 8 200,00 | -300,00 |
| SA 0 / SA 1 | | (0) Nettoergebnis (21 - 22) / (1) Geldfluss operative Gebarung (31 – 32) | -7 900,00 | -8 200,00 | 300,00 | -7 900,00 | -8 200,00 | 300,00 |
| SU 23 | | Summe Haushaltsrücklagen | 0,00 | 0,00 | 0,00 | 0,00 | 0,00 | 0,00 |
| SA00 | | Nettoergebnis nach Zuw./Entn. Haushaltsrücklagen (Saldo 0 +/- SU23) | -7 900,00 | -8 200,00 | 300,00 | | | |
| Investive Gebarung | | | | | | | | |
| SU 33 | | Summe Einzahlungen investive Gebarung | | | | 0,00 | 0,00 | 0,00 |
| SU 34 | | Summe Auszahlungen investive Gebarung | | | | 0,00 | 0,00 | 0,00 |
| SA2 | | Saldo (2) Geldfluss aus der Investiven Gebarung (33 – 34) | | | | 0,00 | 0,00 | 0,00 |
| SA3 | | Saldo (3) Nettofinanzierungssaldo (Saldo 1 + Saldo 2) | | | | -7 900,00 | -8 200,00 | 300,00 |
| Finanzierungstätigkeit | | | | | | | | |
| SU 35 | | Summe Einzahlungen aus der Finanzierungstätigkeit | | | | 0,00 | 0,00 | 0,00 |
| SU 36 | | Summe Auszahlungen aus der Finanzierungstätigkeit | | | | 0,00 | 0,00 | 0,00 |
| SA4 | | Saldo (4) Geldfluss aus der Finanzierungstätigkeit (35 – 36) | | | | 0,00 | 0,00 | 0,00 |
| SA5 | | Saldo (5) Geldfluss aus der voranschlagswirksamen Gebarung (Saldo 3 + Saldo 4) | | | | -7 900,00 | -8 200,00 | 300,00 |
| 214 | | Polytechnische Schulen | | | | | | |
| 214000 | | Schulen der Polytechnischen Lehrgänge | | | | | | |
| Operative Gebarung | | | | | | | | |
| SU 21 / 31 | | Summe Erträge / Einzahlungen operative Gebarung | 0,00 | 0,00 | 0,00 | 0,00 | 0,00 | 0,00 |
| 1/214000-752000 | | PT Himberg, PT Bruck/L. 2231 3231 26 | 14 700,00 | 15 000,00 | -300,00 | 14 700,00 | 15 000,00 | -300,00 |
| SU 22 / 32 | | Summe Aufwendungen / Auszahlungen operative Gebarung | 14 700,00 | 15 000,00 | -300,00 | 14 700,00 | 15 000,00 | -300,00 |
| SA 0 / SA 1 | | (0) Nettoergebnis (21 - 22) / (1) Geldfluss operative Gebarung (31 – 32) | -14 700,00 | -15 000,00 | 300,00 | -14 700,00 | -15 000,00 | 300,00 |
| SU 23 | | Summe Haushaltsrücklagen | 0,00 | 0,00 | 0,00 | 0,00 | 0,00 | 0,00 |
| SA00 | | Nettoergebnis nach Zuw./Entn. Haushaltsrücklagen (Saldo 0 +/- SU23) | -14 700,00 | -15 000,00 | 300,00 | | | |
| Investive Gebarung | | | | | | | | |
| SU 33 | | Summe Einzahlungen investive Gebarung | | | | 0,00 | 0,00 | 0,00 |

2. Nachtragsvoranschlag 2023

Gemeinde Klein-Neusiedl

NVA Ergebnis- und Finanzierungsvoranschlag Detailnachweis

| | MVAG | VC QU | Ergebnisvoranschlag | | | Finanzierungsvoranschlag | | | | |
|-------------------------------|------|-------|---------------------|----|-------------------|--------------------------|------------|-------------------|----------|--------|
| | | | EH | FH | VA 2023 inkl. NVA | VA 2023 | 2. NVA | VA 2023 inkl. NVA | VA 2023 | 2. NVA |
| SU 34 | | | | | | | 0,00 | 0,00 | 0,00 | |
| SA2 | | | | | | | 0,00 | 0,00 | 0,00 | |
| SA3 | | | | | | | -14 700,00 | -15 000,00 | 300,00 | |
| Finanzierungstätigkeit | | | | | | | | | | |
| SU 35 | | | | | | | 0,00 | 0,00 | 0,00 | |
| SU 36 | | | | | | | 0,00 | 0,00 | 0,00 | |
| SA4 | | | | | | | 0,00 | 0,00 | 0,00 | |
| SA5 | | | | | | | -14 700,00 | -15 000,00 | 300,00 | |
| | | | | | | | | | | |
| 22 | | | | | | | | | | |
| 220 | | | | | | | | | | |
| 220000 | | | | | | | | | | |
| Operative Gebarung | | | | | | | | | | |
| SU 21 / 31 | | | | | | | 0,00 | 0,00 | 0,00 | |
| 1/220000-751000 | | | | | | | 6 500,00 | 6 500,00 | 6 500,00 | |
| SU 22 / 32 | | | | | | | 6 500,00 | 6 500,00 | 0,00 | |
| SA 0 / SA 1 | | | | | | | -6 500,00 | -6 500,00 | 0,00 | |
| SU 23 | | | | | | | 0,00 | 0,00 | 0,00 | |
| SA00 | | | | | | | -6 500,00 | -6 500,00 | 0,00 | |
| Investive Gebarung | | | | | | | | | | |
| SU 33 | | | | | | | 0,00 | 0,00 | 0,00 | |
| SU 34 | | | | | | | 0,00 | 0,00 | 0,00 | |
| SA2 | | | | | | | 0,00 | 0,00 | 0,00 | |
| SA3 | | | | | | | -6 500,00 | -6 500,00 | 0,00 | |
| Finanzierungstätigkeit | | | | | | | | | | |
| SU 35 | | | | | | | 0,00 | 0,00 | 0,00 | |
| SU 36 | | | | | | | 0,00 | 0,00 | 0,00 | |
| SA4 | | | | | | | 0,00 | 0,00 | 0,00 | |
| SA5 | | | | | | | -6 500,00 | -6 500,00 | 0,00 | |

2. Nachtragsvoranschlag 2023

Gemeinde Klein-Neusiedl

NVA Ergebnis- und Finanzierungsvoranschlag Detailnachweis

| | | MVAG | | VC QU | Ergebnisvoranschlag | | | Finanzierungsvoranschlag | | |
|---------------------------|---|------|------|-------|---------------------|--------------------|-------------------|--------------------------|--------------------|-------------------|
| | | EH | FH | | VA 2023 inkl. NVA | VA 2023 | 2. NVA | VA 2023 inkl. NVA | VA 2023 | 2. NVA |
| 23 | Förderung des Unterrichts | | | | | | | | | |
| 232 | Schülerbetreuung | | | | | | | | | |
| 232000 | Schülerbetreuung | | | | | | | | | |
| Operative Gebarung | | | | | | | | | | |
| 2/232000+813000 | Erträge aus der Auflösung von Investitionszuschüssen (Kapitaltransfers) | | 2127 | | 1 800,00 | 1 800,00 | | | | |
| SU 21 / 31 | Summe Erträge / Einzahlungen operative Gebarung | | | | 1 800,00 | 1 800,00 | 0,00 | 0,00 | 0,00 | 0,00 |
| 1/232000-400000 | Geringwertige Wirtschaftsgüter (GWG) | 2221 | 3221 | 23 | 3 200,00 | 1 500,00 | 1 700,00 | 3 200,00 | 1 500,00 | 1 700,00 |
| 1/232000-430000 | Lebensmittel | 2221 | 3221 | 23 | 200,00 | 200,00 | | 200,00 | 200,00 | |
| 1/232000-454000 | Reinigungsmittel | 2221 | 3221 | 23 | 1 100,00 | 1 800,00 | -700,00 | 1 100,00 | 1 800,00 | -700,00 |
| 1/232000-458000 | Mittel zur ärztlichen Betreuung und Gesundheitsvorsorge | 2221 | 3221 | 23 | | | | | | |
| 1/232000-459000 | Sonstige Verbrauchsgüter | 2221 | 3221 | 23 | 1 500,00 | 3 000,00 | -1 500,00 | 1 500,00 | 3 000,00 | -1 500,00 |
| 1/232000-511000 | Bezüge VB Schema II | 2211 | 3211 | 20 | 9 900,00 | 8 800,00 | 1 100,00 | 9 900,00 | 8 800,00 | 1 100,00 |
| 1/232000-580000 | Dienstgeberbeiträge zum Ausgleichsfonds für Familienbeihilfen | 2212 | 3212 | 20 | 600,00 | 400,00 | 200,00 | 600,00 | 400,00 | 200,00 |
| 1/232000-582000 | Sonstige Dienstgeberbeiträge zur sozialen Sicherheit | 2212 | 3212 | 20 | 2 200,00 | 1 900,00 | 300,00 | 2 200,00 | 1 900,00 | 300,00 |
| 1/232000-600000 | Energiebezüge | 2222 | 3222 | 24 | 20 000,00 | 20 100,00 | -100,00 | 20 000,00 | 20 100,00 | -100,00 |
| 1/232000-614000 | Instandhaltung von Gebäuden und Bauten | 2224 | 3224 | 24 | 1 400,00 | 2 400,00 | -1 000,00 | 1 400,00 | 2 400,00 | -1 000,00 |
| 1/232000-616000 | Instandhaltung von Maschinen und maschinellen Anlagen | 2224 | 3224 | 24 | 1 000,00 | 1 000,00 | | 1 000,00 | 1 000,00 | |
| 1/232000-618000 | Instandhaltung von sonstigen Anlagen | 2224 | 3224 | 24 | 3 300,00 | 8 300,00 | -5 000,00 | 3 300,00 | 8 300,00 | -5 000,00 |
| 1/232000-621000 | Sonstige Transporte | 2222 | 3222 | 24 | 1 500,00 | 1 500,00 | | 1 500,00 | 1 500,00 | |
| 1/232000-680000 | Planmäßige Abschreibung | 2226 | | | 5 800,00 | 5 800,00 | | | | |
| 1/232000-710000 | Öffentliche Abgaben, ohne Gebühren gemäß FAG | 2225 | 3225 | 24 | 200,00 | 200,00 | | 200,00 | 200,00 | |
| 1/232000-711000 | Gebühren für die Benützung von Gemeindeeinrichtungen und Anlagen gemäß FAG | 2225 | 3225 | 24 | 2 600,00 | 2 300,00 | 300,00 | 2 600,00 | 2 300,00 | 300,00 |
| 1/232000-724000 | Reisegebühren | 2225 | 3225 | 24 | 200,00 | 200,00 | | 200,00 | 200,00 | |
| 1/232000-725000 | Bibliothekserfordernisse | 2225 | 3225 | 24 | 200,00 | 200,00 | | 200,00 | 200,00 | |
| 1/232000-728000 | Entgelte für sonstige Leistungen | 2225 | 3225 | 24 | 2 000,00 | 2 000,00 | | 2 000,00 | 2 000,00 | |
| 1/232000-728100 | Kehrgebühren | 2225 | 3225 | 24 | 200,00 | 100,00 | 100,00 | 200,00 | 100,00 | 100,00 |
| 1/232000-728200 | Wasserbezug EVN | 2225 | 3225 | 24 | 200,00 | 200,00 | | 200,00 | 200,00 | |
| 1/232000-755000 | laufende Transferzahlungen für Nachmittagsbetreuung | 2233 | 3233 | 27 | 50 000,00 | 60 000,00 | -10 000,00 | 50 000,00 | 60 000,00 | -10 000,00 |
| SU 22 / 32 | Summe Aufwendungen / Auszahlungen operative Gebarung | | | | 107 300,00 | 121 900,00 | -14 600,00 | 101 500,00 | 116 100,00 | -14 600,00 |
| SA 0 / SA 1 | (0) Nettoergebnis (21 - 22) / (1) Geldfluss operative Gebarung (31 - 32) | | | | -105 500,00 | -120 100,00 | 14 600,00 | -101 500,00 | -116 100,00 | 14 600,00 |

2. Nachtragsvoranschlag 2023

Gemeinde Klein-Neusiedl

NVA Ergebnis- und Finanzierungsvoranschlag Detailnachweis

| | | MVAG | | VC QU | Ergebnisvoranschlag | | | Finanzierungsvoranschlag | | |
|-------------------------------|--|------|----|----------------|---------------------|-------------|-----------|--------------------------|-------------|------------|
| | | EH | FH | | VA 2023 inkl. NVA | VA 2023 | 2. NVA | VA 2023 inkl. NVA | VA 2023 | 2. NVA |
| SU 23 | Summe Haushaltsrücklagen | | | | 0,00 | 0,00 | 0,00 | 0,00 | 0,00 | 0,00 |
| SA00 | Nettoergebnis nach Zuw./Entn. Haushaltsrücklagen (Saldo 0 +/- SU23) | | | | -105 500,00 | -120 100,00 | 14 600,00 | | | |
| Investive Gebarung | | | | | | | | | | |
| SU 33 | Summe Einzahlungen investive Gebarung | | | | | | | 0,00 | 0,00 | 0,00 |
| 1/232000-042000 | Amts-, Betriebs- und Geschäftsausstattung | | | 3415 2 41 | | | | 16 500,00 | 5 000,00 | 11 500,00 |
| SU 34 | Summe Auszahlungen investive Gebarung | | | | | | | 16 500,00 | 5 000,00 | 11 500,00 |
| SA2 | Saldo (2) Geldfluss aus der Investiven Gebarung (33 – 34) | | | | | | | -16 500,00 | -5 000,00 | -11 500,00 |
| SA3 | Saldo (3) Nettofinanzierungssaldo (Saldo 1 + Saldo 2) | | | | | | | -118 000,00 | -121 100,00 | 3 100,00 |
| Finanzierungstätigkeit | | | | | | | | | | |
| SU 35 | Summe Einzahlungen aus der Finanzierungstätigkeit | | | | | | | 0,00 | 0,00 | 0,00 |
| SU 36 | Summe Auszahlungen aus der Finanzierungstätigkeit | | | | | | | 0,00 | 0,00 | 0,00 |
| SA4 | Saldo (4) Geldfluss aus der Finanzierungstätigkeit (35 – 36) | | | | | | | 0,00 | 0,00 | 0,00 |
| SA5 | Saldo (5) Geldfluss aus der voranschlagswirksamen Gebarung (Saldo 3 + Saldo 4) | | | | | | | -118 000,00 | -121 100,00 | 3 100,00 |
| 232100 | Umbau Kindergarten zu Hort | | | | | | | | | |
| Operative Gebarung | | | | | | | | | | |
| 6/232100+829910 | Sonstige Erträge | | | 2116 3116 1 18 | | | | | | |
| SU 21 / 31 | Summe Erträge / Einzahlungen operative Gebarung | | | | 0,00 | 0,00 | 0,00 | 0,00 | 0,00 | 0,00 |
| SU 22 / 32 | Summe Aufwendungen / Auszahlungen operative Gebarung | | | | 0,00 | 0,00 | 0,00 | 0,00 | 0,00 | 0,00 |
| SA 0 / SA 1 | (0) Nettoergebnis (21 - 22) / (1) Geldfluss operative Gebarung (31 – 32) | | | | 0,00 | 0,00 | 0,00 | 0,00 | 0,00 | 0,00 |
| SU 23 | Summe Haushaltsrücklagen | | | | 0,00 | 0,00 | 0,00 | 0,00 | 0,00 | 0,00 |
| SA00 | Nettoergebnis nach Zuw./Entn. Haushaltsrücklagen (Saldo 0 +/- SU23) | | | | 0,00 | 0,00 | 0,00 | | | |
| Investive Gebarung | | | | | | | | | | |
| 6/232100+301000 | Kapitaltransfers von Ländern, Landesfonds und Landeskammern | | | 3331 1 33 | | | | | | |
| SU 33 | Summe Einzahlungen investive Gebarung | | | | | | | 0,00 | 0,00 | 0,00 |
| 5/232100-010000 | Gebäude und Bauten | | | 3413 1 40 | | | | | | |
| 5/232100-042000 | Amts-, Betriebs- und Geschäftsausstattung | | | 3415 1 41 | | | | | | |
| SU 34 | Summe Auszahlungen investive Gebarung | | | | | | | 0,00 | 0,00 | 0,00 |
| SA2 | Saldo (2) Geldfluss aus der Investiven Gebarung (33 – 34) | | | | | | | 0,00 | 0,00 | 0,00 |
| SA3 | Saldo (3) Nettofinanzierungssaldo (Saldo 1 + Saldo 2) | | | | | | | 0,00 | 0,00 | 0,00 |
| Finanzierungstätigkeit | | | | | | | | | | |
| SU 35 | Summe Einzahlungen aus der Finanzierungstätigkeit | | | | | | | 0,00 | 0,00 | 0,00 |
| SU 36 | Summe Auszahlungen aus der Finanzierungstätigkeit | | | | | | | 0,00 | 0,00 | 0,00 |
| SA4 | Saldo (4) Geldfluss aus der Finanzierungstätigkeit (35 – 36) | | | | | | | 0,00 | 0,00 | 0,00 |

2. Nachtragsvoranschlag 2023

Gemeinde Klein-Neusiedl

NVA Ergebnis- und Finanzierungsvoranschlag Detailnachweis

| | | MVAG | | VC QU | Ergebnisvoranschlag | | | Finanzierungsvoranschlag | | |
|-------------------|---|------|------|-------|---------------------|------------------|-----------------|--------------------------|------------------|-----------------|
| | | EH | FH | | VA 2023 inkl. NVA | VA 2023 | 2. NVA | VA 2023 inkl. NVA | VA 2023 | 2. NVA |
| SA5 | Saldo (5) Geldfluss aus der voranschlagswirksamen Gebarung (Saldo 3 + Saldo 4) | | | | | | | 0,00 | 0,00 | 0,00 |
| 24 | Vorschulische Erziehung | | | | | | | | | |
| 240 | Kindergärten | | | | | | | | | |
| 240000 | Kindergarten | | | | | | | | | |
| | Operative Gebarung | | | | | | | | | |
| 2/240000+810000 | Elternbeiträge | 2114 | 3114 | 13 | 38 000,00 | 38 000,00 | | 38 000,00 | 38 000,00 | |
| 2/240000+813000 | Erträge aus der Auflösung von Investitionszuschüssen (Kapitaltransfers) | 2127 | | | 3 900,00 | 3 900,00 | | | | |
| 2/240000+829100 | Sonstige Erträge | 2116 | 3116 | 18 | 1 700,00 | 300,00 | 1 400,00 | 1 700,00 | 300,00 | 1 400,00 |
| 2/240000+861210 | Kindergarten Zubau Zinszuschuss ohne Darlehen | 2121 | 3121 | 15 | 800,00 | 800,00 | | 800,00 | 800,00 | |
| 2/240000+861220 | Zinszuschuss Neubau Kindergarten | 2121 | 3121 | 15 | 36 600,00 | 36 600,00 | | 36 600,00 | 36 600,00 | |
| SU 21 / 31 | Summe Erträge / Einzahlungen operative Gebarung | | | | 81 000,00 | 79 600,00 | 1 400,00 | 77 100,00 | 75 700,00 | 1 400,00 |
| 1/240000-400000 | Spiel und Beschäftigungsmaterial grüne Gruppe | 2221 | 3221 | 23 | 2 200,00 | 2 200,00 | | 2 200,00 | 2 200,00 | |
| 1/240000-400100 | Spiel und Beschäftigungsmaterial gelbe Gruppe | 2221 | 3221 | 23 | 1 800,00 | 1 800,00 | | 1 800,00 | 1 800,00 | |
| 1/240000-400200 | Spiele | 2221 | 3221 | 23 | 1 000,00 | 1 000,00 | | 1 000,00 | 1 000,00 | |
| 1/240000-400300 | Geringwertige Wirtschaftsgüter | 2221 | 3221 | 23 | 2 100,00 | 1 300,00 | 800,00 | 2 100,00 | 1 300,00 | 800,00 |
| 1/240000-400400 | Spiel- und Beschäftigungsmaterial blaue Gruppe | 2221 | 3221 | 23 | 2 200,00 | 2 200,00 | | 2 200,00 | 2 200,00 | |
| 1/240000-430000 | Lebensmittel | 2221 | 3221 | 23 | 25 000,00 | 26 000,00 | -1 000,00 | 25 000,00 | 26 000,00 | -1 000,00 |
| 1/240000-454000 | Reinigungsmaterial | 2221 | 3221 | 23 | 3 000,00 | 2 000,00 | 1 000,00 | 3 000,00 | 2 000,00 | 1 000,00 |
| 1/240000-456000 | Büromaterial | 2221 | 3221 | 23 | 1 300,00 | 700,00 | 600,00 | 1 300,00 | 700,00 | 600,00 |
| 1/240000-457000 | Gesetzesblätter und Zeitschriften | 2221 | 3221 | 23 | 300,00 | 200,00 | 100,00 | 300,00 | 200,00 | 100,00 |
| 1/240000-458000 | Mittel zur ärztlichen Betreuung und Gesundheitsvorsorge | 2221 | 3221 | 23 | | | | | | |
| 1/240000-459000 | sonstige Verbrauchsgüter | 2221 | 3221 | 23 | 3 800,00 | 2 800,00 | 1 000,00 | 3 800,00 | 2 800,00 | 1 000,00 |
| 1/240000-459100 | Bastelmaterial | 2221 | 3221 | 23 | 1 500,00 | 1 500,00 | | 1 500,00 | 1 500,00 | |
| 1/240000-459200 | Dekorationsmaterial | 2221 | 3221 | 23 | 500,00 | 500,00 | | 500,00 | 500,00 | |
| 1/240000-511000 | Bezüge VB Schema II | 2211 | 3211 | 20 | 164 300,00 | 164 300,00 | | 164 300,00 | 164 300,00 | |
| 1/240000-541000 | Sachbezüge | 2213 | 3213 | | 1 000,00 | 1 000,00 | | 1 000,00 | 1 000,00 | |
| 1/240000-580000 | Dienstgeberbeiträge zum Ausgleichsfonds für Familienbeihilfen | 2212 | 3212 | 20 | 6 800,00 | 6 800,00 | | 6 800,00 | 6 800,00 | |
| 1/240000-582000 | Sonstige DGB zur sozialen Sicherheit | 2212 | 3212 | 20 | 37 500,00 | 37 500,00 | | 37 500,00 | 37 500,00 | |
| 1/240000-600000 | Strom und Gas (Energie) | 2222 | 3222 | 24 | 2 900,00 | 2 900,00 | | 2 900,00 | 2 900,00 | |
| 1/240000-614000 | Instandhaltung Gebäude | 2224 | 3224 | 24 | 2 000,00 | 2 000,00 | | 2 000,00 | 2 000,00 | |
| 1/240000-616000 | Instandhaltung Maschinen | 2224 | 3224 | 24 | 1 000,00 | 1 000,00 | | 1 000,00 | 1 000,00 | |

2. Nachtragsvoranschlag 2023

Gemeinde Klein-Neusiedl

NVA Ergebnis- und Finanzierungsvoranschlag Detailnachweis

| | | MVAG | | VC QU | Ergebnisvoranschlag | | | Finanzierungsvoranschlag | | |
|-------------------------------|---|------|------|-----------|---------------------|--------------------|------------------|--------------------------|--------------------|------------------|
| | | EH | FH | | VA 2023 inkl. NVA | VA 2023 | 2. NVA | VA 2023 inkl. NVA | VA 2023 | 2. NVA |
| 1/240000-618000 | Instandhaltung Einrichtung | 2224 | 3224 | 24 | 2 700,00 | 2 200,00 | 500,00 | 2 700,00 | 2 200,00 | 500,00 |
| 1/240000-630000 | Portogebühren | 2222 | 3222 | 24 | 100,00 | 100,00 | | 100,00 | 100,00 | |
| 1/240000-631000 | Telefongebühren | 2222 | 3222 | 24 | 300,00 | 300,00 | | 300,00 | 300,00 | |
| 1/240000-670000 | Versicherungen | 2222 | 3222 | 24 | 200,00 | 200,00 | | 200,00 | 200,00 | |
| 1/240000-680000 | Planmäßige Abschreibung | 2226 | | | 47 800,00 | 47 800,00 | | | | |
| 1/240000-700000 | Miete Kindergarten | 2223 | 3223 | 24 | 135 200,00 | 132 800,00 | 2 400,00 | 135 200,00 | 132 800,00 | 2 400,00 |
| 1/240000-724000 | Reisegebühren | 2225 | 3225 | 24 | 100,00 | 100,00 | | 100,00 | 100,00 | |
| 1/240000-725000 | Bücherei | 2225 | 3225 | 24 | 400,00 | 400,00 | | 400,00 | 400,00 | |
| 1/240000-728000 | Entgelte für sonstige Leistungen | 2225 | 3225 | 24 | 5 500,00 | 5 000,00 | 500,00 | 5 500,00 | 5 000,00 | 500,00 |
| 1/240000-728400 | Zuschuss Kinderkrippe | 2225 | 3225 | 24 | 3 000,00 | 3 000,00 | | 3 000,00 | 3 000,00 | |
| 1/240000-728500 | Kostenübernahme Flüchtlinge | 2225 | 3225 | 24 | 200,00 | 200,00 | | 200,00 | 200,00 | |
| SU 22 / 32 | Summe Aufwendungen / Auszahlungen operative Gebarung | | | | 455 700,00 | 449 800,00 | 5 900,00 | 407 900,00 | 402 000,00 | 5 900,00 |
| SA 0 / SA 1 | (0) Nettoergebnis (21 - 22) / (1) Geldfluss operative Gebarung (31 - 32) | | | | -374 700,00 | -370 200,00 | -4 500,00 | -330 800,00 | -326 300,00 | -4 500,00 |
| SU 23 | Summe Haushaltsrücklagen | | | | 0,00 | 0,00 | 0,00 | 0,00 | 0,00 | 0,00 |
| SA00 | Nettoergebnis nach Zuw./Entn. Haushaltsrücklagen (Saldo 0 +/- SU23) | | | | -374 700,00 | -370 200,00 | -4 500,00 | | | |
| Investive Gebarung | | | | | | | | | | |
| SU 33 | Summe Einzahlungen investive Gebarung | | | | | | | 0,00 | 0,00 | 0,00 |
| 1/240000-042000 | Betriebsausstattung | | | 3415 2 41 | | | | 48 000,00 | 53 000,00 | -5 000,00 |
| SU 34 | Summe Auszahlungen investive Gebarung | | | | | | | 48 000,00 | 53 000,00 | -5 000,00 |
| SA2 | Saldo (2) Geldfluss aus der Investiven Gebarung (33 - 34) | | | | | | | -48 000,00 | -53 000,00 | 5 000,00 |
| SA3 | Saldo (3) Nettofinanzierungssaldo (Saldo 1 + Saldo 2) | | | | | | | -378 800,00 | -379 300,00 | 500,00 |
| Finanzierungstätigkeit | | | | | | | | | | |
| SU 35 | Summe Einzahlungen aus der Finanzierungstätigkeit | | | | | | | 0,00 | 0,00 | 0,00 |
| SU 36 | Summe Auszahlungen aus der Finanzierungstätigkeit | | | | | | | 0,00 | 0,00 | 0,00 |
| SA4 | Saldo (4) Geldfluss aus der Finanzierungstätigkeit (35 - 36) | | | | | | | 0,00 | 0,00 | 0,00 |
| SA5 | Saldo (5) Geldfluss aus der voranschlagswirksamen Gebarung (Saldo 3 + Saldo 4) | | | | | | | -378 800,00 | -379 300,00 | 500,00 |
| 240100 | Kindergarten | | | | | | | | | |
| Operative Gebarung | | | | | | | | | | |
| SU 21 / 31 | Summe Erträge / Einzahlungen operative Gebarung | | | | 0,00 | 0,00 | 0,00 | 0,00 | 0,00 | 0,00 |
| 1/240100-680000 | Planmäßige Abschreibung | 2226 | | | 2 900,00 | 2 900,00 | | | | |
| 5/240100-729910 | Rückführung an VH 19 Straßenbau | 2225 | 3225 | 1 24 | | | | | | |
| SU 22 / 32 | Summe Aufwendungen / Auszahlungen operative Gebarung | | | | 2 900,00 | 2 900,00 | 0,00 | 0,00 | 0,00 | 0,00 |
| SA 0 / SA 1 | (0) Nettoergebnis (21 - 22) / (1) Geldfluss operative Gebarung (31 - 32) | | | | -2 900,00 | -2 900,00 | 0,00 | 0,00 | 0,00 | 0,00 |
| SU 23 | Summe Haushaltsrücklagen | | | | 0,00 | 0,00 | 0,00 | 0,00 | 0,00 | 0,00 |
| SA00 | Nettoergebnis nach Zuw./Entn. Haushaltsrücklagen (Saldo 0 +/- SU23) | | | | -2 900,00 | -2 900,00 | 0,00 | | | |

2. Nachtragsvoranschlag 2023

Gemeinde Klein-Neusiedl

NVA Ergebnis- und Finanzierungsvoranschlag Detailnachweis

| | | MVAG | | VC QU | Ergebnisvoranschlag | | | Finanzierungsvoranschlag | | | |
|---|---|------|------|-------|---------------------|---------|-----------------|--------------------------|-------------|---------------|--|
| | | EH | FH | | VA 2023 inkl. NVA | VA 2023 | 2. NVA | VA 2023 inkl. NVA | VA 2023 | 2. NVA | |
| Investive Gebarung | | | | | | | | | | | |
| 6/240100+301000 | Kapitaltransfers von Ländern, Landesfonds und Landeskammern | | | 3331 | 1 | 33 | | | | | |
| SU 33 | Summe Einzahlungen investive Gebarung | | | | | | | 0,00 | 0,00 | 0,00 | |
| SU 34 | Summe Auszahlungen investive Gebarung | | | | | | | 0,00 | 0,00 | 0,00 | |
| SA2 | Saldo (2) Geldfluss aus der Investiven Gebarung (33 – 34) | | | | | | | 0,00 | 0,00 | 0,00 | |
| SA3 | Saldo (3) Nettofinanzierungssaldo (Saldo 1 + Saldo 2) | | | | | | | 0,00 | 0,00 | 0,00 | |
| Finanzierungstätigkeit | | | | | | | | | | | |
| SU 35 | Summe Einzahlungen aus der Finanzierungstätigkeit | | | | | | | 0,00 | 0,00 | 0,00 | |
| SU 36 | Summe Auszahlungen aus der Finanzierungstätigkeit | | | | | | | 0,00 | 0,00 | 0,00 | |
| SA4 | Saldo (4) Geldfluss aus der Finanzierungstätigkeit (35 – 36) | | | | | | | 0,00 | 0,00 | 0,00 | |
| SA5 | Saldo (5) Geldfluss aus der voranschlagswirksamen Gebarung (Saldo 3 + Saldo 4) | | | | | | | 0,00 | 0,00 | 0,00 | |
| 26 Sport und außerschulische Leibeserziehung | | | | | | | | | | | |
| 262 Sportplätze | | | | | | | | | | | |
| 262000 Sportanlage | | | | | | | | | | | |
| Operative Gebarung | | | | | | | | | | | |
| 2/262000+813000 | Erträge aus der Auflösung von Investitionszuschüssen (Kapitaltransfers) | | 2127 | | | | 2 800,00 | 2 800,00 | | | |
| 2/262000+829000 | sonstige Einnahmen | 2116 | 3116 | 18 | | | 100,00 | 100,00 | 100,00 | 100,00 | |
| SU 21 / 31 | Summe Erträge / Einzahlungen operative Gebarung | | | | | | 2 900,00 | 2 900,00 | 0,00 | 100,00 | |
| 1/262000-400300 | Geringwertige Wirtschaftsgüter | 2221 | 3221 | 23 | | | 400,00 | 400,00 | 400,00 | 400,00 | |
| 1/262000-511000 | Geldbezüge der Vertragsbediensteten in handwerklicher Verwendung | 2211 | 3211 | 20 | | | 25 000,00 | 25 000,00 | 25 000,00 | 25 000,00 | |
| 1/262000-580000 | Dienstgeberbeiträge zum Ausgleichsfonds für Familienbeihilfen | 2212 | 3212 | 20 | | | 700,00 | 700,00 | 700,00 | 700,00 | |
| 1/262000-582000 | Sonstige DGB zur sozialen Sicherheit | 2212 | 3212 | 20 | | | 5 200,00 | 5 200,00 | 5 200,00 | 5 200,00 | |
| 1/262000-600000 | Strom und Gas (Energie) | 2222 | 3222 | 24 | | | 61 100,00 | 61 100,00 | 61 100,00 | 61 100,00 | |
| 1/262000-614000 | Instandhaltung Gebäude | 2224 | 3224 | 24 | | | 2 500,00 | 1 000,00 | 1 500,00 | 2 500,00 | |
| 1/262000-618000 | Instandhaltung sonstige Anlagen | 2224 | 3224 | 24 | | | 7 000,00 | 6 000,00 | 1 000,00 | 7 000,00 | |
| 1/262000-619000 | Instandhaltung von Sonderanlagen | 2224 | 3224 | 24 | | | 1 000,00 | 1 000,00 | | 1 000,00 | |
| 1/262000-670000 | Versicherungen | 2222 | 3222 | 24 | | | 800,00 | 1 100,00 | -300,00 | 800,00 | |
| 1/262000-680000 | Planmäßige Abschreibung | 2226 | | | | | 33 000,00 | 33 000,00 | | | |
| 1/262000-710000 | Öffentliche Abgaben (Ausgaben), ohne Gebühren gemäß FAG | 2225 | 3225 | 24 | | | 100,00 | 100,00 | 100,00 | 100,00 | |
| 1/262000-711000 | Gebühren für die Benützung von Gemeindeeinrichtungen und Anlagen gemäß FAG | 2225 | 3225 | 24 | | | 1 700,00 | 1 700,00 | 1 700,00 | 1 700,00 | |
| 1/262000-724000 | Reisegebühren | 2225 | 3225 | 24 | | | 200,00 | 200,00 | 200,00 | 200,00 | |

2. Nachtragsvoranschlag 2023

Gemeinde Klein-Neusiedl

NVA Ergebnis- und Finanzierungsvoranschlag Detailnachweis

| | | MVAG | | VC QU | Ergebnisvoranschlag | | | Finanzierungsvoranschlag | | |
|-------------------------------|---|------|------|-------|---------------------|--------------------|------------------|--------------------------|--------------------|------------------|
| | | EH | FH | | VA 2023 inkl. NVA | VA 2023 | 2. NVA | VA 2023 inkl. NVA | VA 2023 | 2. NVA |
| 1/262000-728000 | Entgelte für sonstige Leistungen | 2225 | 3225 | 24 | 1 500,00 | 500,00 | 1 000,00 | 1 500,00 | 500,00 | 1 000,00 |
| 1/262000-728100 | Kehrgebühren | 2225 | 3225 | 24 | 100,00 | 100,00 | | 100,00 | 100,00 | |
| 1/262000-728200 | Wasserbezug EVN | 2225 | 3225 | 24 | 900,00 | 900,00 | | 900,00 | 900,00 | |
| 1/262000-757000 | Transfers an private Organisationen ohne Erwerbszweck | 2234 | 3234 | 27 | 7 500,00 | 7 500,00 | | 7 500,00 | 7 500,00 | |
| SU 22 / 32 | Summe Aufwendungen / Auszahlungen operative Gebarung | | | | 148 700,00 | 145 500,00 | 3 200,00 | 115 700,00 | 112 500,00 | 3 200,00 |
| SA 0 / SA 1 | (0) Nettoergebnis (21 - 22) / (1) Geldfluss operative Gebarung (31 - 32) | | | | -145 800,00 | -142 600,00 | -3 200,00 | -115 600,00 | -112 400,00 | -3 200,00 |
| SU 23 | Summe Haushaltsrücklagen | | | | 0,00 | 0,00 | 0,00 | 0,00 | 0,00 | 0,00 |
| SA00 | Nettoergebnis nach Zuw./Entn. Haushaltsrücklagen (Saldo 0 +/- SU23) | | | | -145 800,00 | -142 600,00 | -3 200,00 | | | |
| Investive Gebarung | | | | | | | | | | |
| SU 33 | Summe Einzahlungen investive Gebarung | | | | | | | 0,00 | 0,00 | 0,00 |
| SU 34 | Summe Auszahlungen investive Gebarung | | | | | | | 0,00 | 0,00 | 0,00 |
| SA2 | Saldo (2) Geldfluss aus der Investiven Gebarung (33 - 34) | | | | | | | 0,00 | 0,00 | 0,00 |
| SA3 | Saldo (3) Nettofinanzierungssaldo (Saldo 1 + Saldo 2) | | | | | | | -115 600,00 | -112 400,00 | -3 200,00 |
| Finanzierungstätigkeit | | | | | | | | | | |
| SU 35 | Summe Einzahlungen aus der Finanzierungstätigkeit | | | | | | | 0,00 | 0,00 | 0,00 |
| SU 36 | Summe Auszahlungen aus der Finanzierungstätigkeit | | | | | | | 0,00 | 0,00 | 0,00 |
| SA4 | Saldo (4) Geldfluss aus der Finanzierungstätigkeit (35 - 36) | | | | | | | 0,00 | 0,00 | 0,00 |
| SA5 | Saldo (5) Geldfluss aus der voranschlagswirksamen Gebarung (Saldo 3 + Saldo 4) | | | | | | | -115 600,00 | -112 400,00 | -3 200,00 |
| 263 | Turn- und Sporthallen | | | | | | | | | |
| 263000 | Turnsaal | | | | | | | | | |
| Operative Gebarung | | | | | | | | | | |
| SU 21 / 31 | Summe Erträge / Einzahlungen operative Gebarung | | | | 0,00 | 0,00 | 0,00 | 0,00 | 0,00 | 0,00 |
| 1/263000-757000 | ASKÖ Damenturnverein | 2234 | 3234 | 27 | 400,00 | 400,00 | | 400,00 | 400,00 | |
| SU 22 / 32 | Summe Aufwendungen / Auszahlungen operative Gebarung | | | | 400,00 | 400,00 | 0,00 | 400,00 | 400,00 | 0,00 |
| SA 0 / SA 1 | (0) Nettoergebnis (21 - 22) / (1) Geldfluss operative Gebarung (31 - 32) | | | | -400,00 | -400,00 | 0,00 | -400,00 | -400,00 | 0,00 |
| SU 23 | Summe Haushaltsrücklagen | | | | 0,00 | 0,00 | 0,00 | 0,00 | 0,00 | 0,00 |
| SA00 | Nettoergebnis nach Zuw./Entn. Haushaltsrücklagen (Saldo 0 +/- SU23) | | | | -400,00 | -400,00 | 0,00 | | | |
| Investive Gebarung | | | | | | | | | | |
| SU 33 | Summe Einzahlungen investive Gebarung | | | | | | | 0,00 | 0,00 | 0,00 |
| SU 34 | Summe Auszahlungen investive Gebarung | | | | | | | 0,00 | 0,00 | 0,00 |
| SA2 | Saldo (2) Geldfluss aus der Investiven Gebarung (33 - 34) | | | | | | | 0,00 | 0,00 | 0,00 |
| SA3 | Saldo (3) Nettofinanzierungssaldo (Saldo 1 + Saldo 2) | | | | | | | -400,00 | -400,00 | 0,00 |
| Finanzierungstätigkeit | | | | | | | | | | |
| SU 35 | Summe Einzahlungen aus der Finanzierungstätigkeit | | | | | | | 0,00 | 0,00 | 0,00 |
| SU 36 | Summe Auszahlungen aus der Finanzierungstätigkeit | | | | | | | 0,00 | 0,00 | 0,00 |
| SA4 | Saldo (4) Geldfluss aus der Finanzierungstätigkeit (35 - 36) | | | | | | | 0,00 | 0,00 | 0,00 |

2. Nachtragsvoranschlag 2023

Gemeinde Klein-Neusiedl

NVA Ergebnis- und Finanzierungsvoranschlag Detailnachweis

| | | MVAG | | | VC QU | Ergebnisvoranschlag | | | Finanzierungsvoranschlag | | |
|-------------------------------|---|------|------|----|----------|---------------------|------------------|-------------|--------------------------|------------------|-------------|
| | | EH | FH | | | VA 2023 inkl. NVA | VA 2023 | 2. NVA | VA 2023 inkl. NVA | VA 2023 | 2. NVA |
| SA5 | Saldo (5) Geldfluss aus der voranschlagswirksamen Gebarung (Saldo 3 + Saldo 4) | | | | | | | | -400,00 | -400,00 | 0,00 |
| 269 | Sonstige Einrichtungen und Maßnahmen | | | | | | | | | | |
| 269100 | Sonstige Einrichtungen | | | | | | | | | | |
| Operative Gebarung | | | | | | | | | | | |
| SU 21 / 31 | Summe Erträge / Einzahlungen operative Gebarung | | | | | 0,00 | 0,00 | 0,00 | 0,00 | 0,00 | 0,00 |
| 1/269100-757000 | Subventionen Frauen Gymnastik | 2234 | 3234 | 27 | | | | | | | |
| SU 22 / 32 | Summe Aufwendungen / Auszahlungen operative Gebarung | | | | | 0,00 | 0,00 | 0,00 | 0,00 | 0,00 | 0,00 |
| SA 0 / SA 1 | (0) Nettoergebnis (21 - 22) / (1) Geldfluss operative Gebarung (31 - 32) | | | | | 0,00 | 0,00 | 0,00 | 0,00 | 0,00 | 0,00 |
| SU 23 | Summe Haushaltsrücklagen | | | | | 0,00 | 0,00 | 0,00 | 0,00 | 0,00 | 0,00 |
| SA00 | Nettoergebnis nach Zuw./Entn. Haushaltsrücklagen (Saldo 0 +/- SU23) | | | | | 0,00 | 0,00 | 0,00 | | | |
| Investive Gebarung | | | | | | | | | | | |
| SU 33 | Summe Einzahlungen investive Gebarung | | | | | | | | 0,00 | 0,00 | 0,00 |
| SU 34 | Summe Auszahlungen investive Gebarung | | | | | | | | 0,00 | 0,00 | 0,00 |
| SA2 | Saldo (2) Geldfluss aus der Investiven Gebarung (33 - 34) | | | | | | | | 0,00 | 0,00 | 0,00 |
| SA3 | Saldo (3) Nettofinanzierungssaldo (Saldo 1 + Saldo 2) | | | | | | | | 0,00 | 0,00 | 0,00 |
| Finanzierungstätigkeit | | | | | | | | | | | |
| SU 35 | Summe Einzahlungen aus der Finanzierungstätigkeit | | | | | | | | 0,00 | 0,00 | 0,00 |
| SU 36 | Summe Auszahlungen aus der Finanzierungstätigkeit | | | | | | | | 0,00 | 0,00 | 0,00 |
| SA4 | Saldo (4) Geldfluss aus der Finanzierungstätigkeit (35 - 36) | | | | | | | | 0,00 | 0,00 | 0,00 |
| SA5 | Saldo (5) Geldfluss aus der voranschlagswirksamen Gebarung (Saldo 3 + Saldo 4) | | | | | | | | 0,00 | 0,00 | 0,00 |
| 28 | Forschung und Wissenschaft | | | | | | | | | | |
| 282 | Studienbeihilfen | | | | | | | | | | |
| 282000 | Studienbeihilfe | | | | | | | | | | |
| Operative Gebarung | | | | | | | | | | | |
| SU 21 / 31 | Summe Erträge / Einzahlungen operative Gebarung | | | | | 0,00 | 0,00 | 0,00 | 0,00 | 0,00 | 0,00 |
| 1/282000-768000 | Förderung von Fahrtkosten von Studierenden | 2234 | 3234 | 27 | 1 200,00 | 1 200,00 | | | 1 200,00 | 1 200,00 | |
| SU 22 / 32 | Summe Aufwendungen / Auszahlungen operative Gebarung | | | | | 1 200,00 | 1 200,00 | 0,00 | 1 200,00 | 1 200,00 | 0,00 |
| SA 0 / SA 1 | (0) Nettoergebnis (21 - 22) / (1) Geldfluss operative Gebarung (31 - 32) | | | | | -1 200,00 | -1 200,00 | 0,00 | -1 200,00 | -1 200,00 | 0,00 |
| SU 23 | Summe Haushaltsrücklagen | | | | | 0,00 | 0,00 | 0,00 | 0,00 | 0,00 | 0,00 |
| SA00 | Nettoergebnis nach Zuw./Entn. Haushaltsrücklagen (Saldo 0 +/- SU23) | | | | | -1 200,00 | -1 200,00 | 0,00 | | | |
| Investive Gebarung | | | | | | | | | | | |
| SU 33 | Summe Einzahlungen investive Gebarung | | | | | | | | 0,00 | 0,00 | 0,00 |
| SU 34 | Summe Auszahlungen investive Gebarung | | | | | | | | 0,00 | 0,00 | 0,00 |
| SA2 | Saldo (2) Geldfluss aus der Investiven Gebarung (33 - 34) | | | | | | | | 0,00 | 0,00 | 0,00 |

| | MVAG | VC QU | Ergebnisvoranschlag | | | Finanzierungsvoranschlag | | | | |
|-----------------------------------|---|-------|---------------------|-------------|-------------------|--------------------------|----------------|-------------------|-------------------|----------------|
| | | | EH | FH | VA 2023 inkl. NVA | VA 2023 | 2. NVA | VA 2023 inkl. NVA | VA 2023 | 2. NVA |
| 3 Kunst, Kultur und Kultus | | | | | | | | | | |
| 32 | Musik und darstellende Kunst | | | | | | | | | |
| 321 | Einrichtungen der Musikpflege | | | | | | | | | |
| 321000 | Einrichtungen der Musikpflege | | | | | | | | | |
| Operative Gebarung | | | | | | | | | | |
| SU 21 / 31 | Summe Erträge / Einzahlungen operative Gebarung | | | 0,00 | 0,00 | 0,00 | 0,00 | 0,00 | 0,00 | 0,00 |
| 1/321000-400300 | Geringwertige Wirtschaftsgüter | 2221 | 3221 | 23 | 300,00 | 300,00 | | 300,00 | 300,00 | |
| 1/321000-600000 | Strom und Gas (Energie) | 2222 | 3222 | 24 | 15 600,00 | 15 600,00 | | 15 600,00 | 15 600,00 | |
| 1/321000-680000 | Planmäßige Abschreibung | 2226 | | | 400,00 | 400,00 | | | | |
| 1/321000-710000 | Steuern und Abgaben | 2225 | 3225 | 24 | 500,00 | 500,00 | | 500,00 | 500,00 | |
| 1/321000-711000 | Gebühren für die Benützung von Gemeindeeinrichtungen und Anlagen gemäß FAG | 2225 | 3225 | 24 | 800,00 | 800,00 | | 800,00 | 800,00 | |
| 1/321000-728000 | Entgelte für sonstige Leistungen | 2225 | 3225 | 24 | 3 000,00 | 2 800,00 | 200,00 | 3 000,00 | 2 800,00 | 200,00 |
| 1/321000-728200 | Wasserbezug EVN | 2225 | 3225 | 24 | 200,00 | 100,00 | 100,00 | 200,00 | 100,00 | 100,00 |
| 1/321000-757000 | Subventionen für Anschaffungen | 2234 | 3234 | 27 | 7 600,00 | 7 600,00 | | 7 600,00 | 7 600,00 | |
| SU 22 / 32 | Summe Aufwendungen / Auszahlungen operative Gebarung | | | | 28 400,00 | 28 100,00 | 300,00 | 28 000,00 | 27 700,00 | 300,00 |
| SA 0 / SA 1 | (0) Nettoergebnis (21 - 22) / (1) Geldfluss operative Gebarung (31 - 32) | | | | -28 400,00 | -28 100,00 | -300,00 | -28 000,00 | -27 700,00 | -300,00 |
| SU 23 | Summe Haushaltsrücklagen | | | | 0,00 | 0,00 | 0,00 | 0,00 | 0,00 | 0,00 |
| SA00 | Nettoergebnis nach Zuw./Entn. Haushaltsrücklagen (Saldo 0 +/- SU23) | | | | -28 400,00 | -28 100,00 | -300,00 | | | |
| Investive Gebarung | | | | | | | | | | |
| SU 33 | Summe Einzahlungen investive Gebarung | | | | | | | 0,00 | 0,00 | 0,00 |
| 1/321000-050000 | Sonderanlagen | | 3412 | 2 40 | | | | | | |
| SU 34 | Summe Auszahlungen investive Gebarung | | | | | | | 0,00 | 0,00 | 0,00 |
| SA2 | Saldo (2) Geldfluss aus der Investiven Gebarung (33 - 34) | | | | | | | 0,00 | 0,00 | 0,00 |
| SA3 | Saldo (3) Nettofinanzierungssaldo (Saldo 1 + Saldo 2) | | | | | | | -28 000,00 | -27 700,00 | -300,00 |
| Finanzierungstätigkeit | | | | | | | | | | |
| SU 35 | Summe Einzahlungen aus der Finanzierungstätigkeit | | | | | | | 0,00 | 0,00 | 0,00 |
| SU 36 | Summe Auszahlungen aus der Finanzierungstätigkeit | | | | | | | 0,00 | 0,00 | 0,00 |
| SA4 | Saldo (4) Geldfluss aus der Finanzierungstätigkeit (35 - 36) | | | | | | | 0,00 | 0,00 | 0,00 |
| SA5 | Saldo (5) Geldfluss aus der voranschlagswirksamen Gebarung (Saldo 3 + Saldo 4) | | | | | | | -28 000,00 | -27 700,00 | -300,00 |

2. Nachtragsvoranschlag 2023

Gemeinde Klein-Neusiedl

NVA Ergebnis- und Finanzierungsvoranschlag Detailnachweis

| | MVAG | VC QU | Ergebnisvoranschlag | | | Finanzierungsvoranschlag | | | | |
|-------------------------------|---|-------|---------------------|------|--------------------|--------------------------|-------------------|--------------------|-------------------|-------------------|
| | | | EH | FH | VA 2023 inkl. NVA | VA 2023 | 2. NVA | VA 2023 inkl. NVA | VA 2023 | 2. NVA |
| 36 | Heimatspflege | | | | | | | | | |
| 363 | Altstadterhaltung und Ortsbildpflege | | | | | | | | | |
| 363000 | Ortsbildpflege | | | | | | | | | |
| Operative Gebarung | | | | | | | | | | |
| SU 21 / 31 | Summe Erträge / Einzahlungen operative Gebarung | | | | 0,00 | 0,00 | 0,00 | 0,00 | 0,00 | 0,00 |
| 1/363000-400000 | Geringwertige Wirtschaftsgüter (GWG) | 2221 | 3221 | 23 | 900,00 | | 900,00 | 900,00 | | 900,00 |
| 1/363000-680000 | Planmäßige Abschreibung | 2226 | | | 4 600,00 | 4 600,00 | | | | |
| 1/363000-728000 | Blumen etc. | 2225 | 3225 | 24 | 24 400,00 | 15 000,00 | 9 400,00 | 24 400,00 | 15 000,00 | 9 400,00 |
| 1/363000-728100 | Ausgaben für Baumkataster | 2225 | 3225 | 24 | 63 200,00 | 52 200,00 | 11 000,00 | 63 200,00 | 52 200,00 | 11 000,00 |
| 1/363000-729910 | Zuführung an Investive Gebarung | 2225 | 3225 | 24 | 20 000,00 | | 20 000,00 | 20 000,00 | | 20 000,00 |
| SU 22 / 32 | Summe Aufwendungen / Auszahlungen operative Gebarung | | | | 113 100,00 | 71 800,00 | 41 300,00 | 108 500,00 | 67 200,00 | 41 300,00 |
| SA 0 / SA 1 | (0) Nettoergebnis (21 - 22) / (1) Geldfluss operative Gebarung (31 – 32) | | | | -113 100,00 | -71 800,00 | -41 300,00 | -108 500,00 | -67 200,00 | -41 300,00 |
| SU 23 | Summe Haushaltsrücklagen | | | | 0,00 | 0,00 | 0,00 | 0,00 | 0,00 | 0,00 |
| SA00 | Nettoergebnis nach Zuw./Entn. Haushaltsrücklagen (Saldo 0 +/- SU23) | | | | -113 100,00 | -71 800,00 | -41 300,00 | | | |
| Investive Gebarung | | | | | | | | | | |
| SU 33 | Summe Einzahlungen investive Gebarung | | | | | | | 0,00 | 0,00 | 0,00 |
| 1/363000-042000 | Amts-, Betriebs- und Geschäftsausstattung | | 3415 | 2 41 | | | | 3 400,00 | | 3 400,00 |
| SU 34 | Summe Auszahlungen investive Gebarung | | | | | | | 3 400,00 | 0,00 | 3 400,00 |
| SA2 | Saldo (2) Geldfluss aus der Investiven Gebarung (33 – 34) | | | | | | | -3 400,00 | 0,00 | -3 400,00 |
| SA3 | Saldo (3) Nettofinanzierungssaldo (Saldo 1 + Saldo 2) | | | | | | | -111 900,00 | -67 200,00 | -44 700,00 |
| Finanzierungstätigkeit | | | | | | | | | | |
| SU 35 | Summe Einzahlungen aus der Finanzierungstätigkeit | | | | | | | 0,00 | 0,00 | 0,00 |
| SU 36 | Summe Auszahlungen aus der Finanzierungstätigkeit | | | | | | | 0,00 | 0,00 | 0,00 |
| SA4 | Saldo (4) Geldfluss aus der Finanzierungstätigkeit (35 – 36) | | | | | | | 0,00 | 0,00 | 0,00 |
| SA5 | Saldo (5) Geldfluss aus der voranschlagswirksamen Gebarung (Saldo 3 + Saldo 4) | | | | | | | -111 900,00 | -67 200,00 | -44 700,00 |
| 363100 | Grünraumgestaltung | | | | | | | | | |
| Operative Gebarung | | | | | | | | | | |
| 6/363100+829910 | Zuführung vom Straßenbau | 2116 | 3116 | 1 18 | | | | | | |
| SU 21 / 31 | Summe Erträge / Einzahlungen operative Gebarung | | | | 0,00 | 0,00 | 0,00 | 0,00 | 0,00 | 0,00 |
| SU 22 / 32 | Summe Aufwendungen / Auszahlungen operative Gebarung | | | | 0,00 | 0,00 | 0,00 | 0,00 | 0,00 | 0,00 |
| SA 0 / SA 1 | (0) Nettoergebnis (21 - 22) / (1) Geldfluss operative Gebarung (31 – 32) | | | | 0,00 | 0,00 | 0,00 | 0,00 | 0,00 | 0,00 |
| SU 23 | Summe Haushaltsrücklagen | | | | 0,00 | 0,00 | 0,00 | 0,00 | 0,00 | 0,00 |
| SA00 | Nettoergebnis nach Zuw./Entn. Haushaltsrücklagen (Saldo 0 +/- SU23) | | | | 0,00 | 0,00 | 0,00 | | | |
| Investive Gebarung | | | | | | | | | | |
| SU 33 | Summe Einzahlungen investive Gebarung | | | | | | | 0,00 | 0,00 | 0,00 |

2. Nachtragsvoranschlag 2023

Gemeinde Klein-Neusiedl

NVA Ergebnis- und Finanzierungsvoranschlag Detailnachweis

| | | MVAG | | VC QU | Ergebnisvoranschlag | | | Finanzierungsvoranschlag | | | |
|-------------------------------|---|------|------|-------|---------------------|---------|------------------|--------------------------|------------------|------------------|--|
| | | EH | FH | | VA 2023 inkl. NVA | VA 2023 | 2. NVA | VA 2023 inkl. NVA | VA 2023 | 2. NVA | |
| 5/363100-006000 | Sonstige Grundstückseinrichtungen | | | 3412 | 1 | 40 | | | | | |
| SU 34 | Summe Auszahlungen investive Gebarung | | | | | | | 0,00 | 0,00 | 0,00 | |
| SA2 | Saldo (2) Geldfluss aus der Investiven Gebarung (33 – 34) | | | | | | | 0,00 | 0,00 | 0,00 | |
| SA3 | Saldo (3) Nettofinanzierungssaldo (Saldo 1 + Saldo 2) | | | | | | | 0,00 | 0,00 | 0,00 | |
| Finanzierungstätigkeit | | | | | | | | | | | |
| SU 35 | Summe Einzahlungen aus der Finanzierungstätigkeit | | | | | | | 0,00 | 0,00 | 0,00 | |
| SU 36 | Summe Auszahlungen aus der Finanzierungstätigkeit | | | | | | | 0,00 | 0,00 | 0,00 | |
| SA4 | Saldo (4) Geldfluss aus der Finanzierungstätigkeit (35 – 36) | | | | | | | 0,00 | 0,00 | 0,00 | |
| SA5 | Saldo (5) Geldfluss aus der voranschlagswirksamen Gebarung (Saldo 3 + Saldo 4) | | | | | | | 0,00 | 0,00 | 0,00 | |
| 363200 | Ökologiekonzept Fallbach | | | | | | | | | | |
| Operative Gebarung | | | | | | | | | | | |
| SU 21 / 31 | Summe Erträge / Einzahlungen operative Gebarung | | | | | | 0,00 | 0,00 | 0,00 | 0,00 | |
| SU 22 / 32 | Summe Aufwendungen / Auszahlungen operative Gebarung | | | | | | 0,00 | 0,00 | 0,00 | 0,00 | |
| SA 0 / SA 1 | (0) Nettoergebnis (21 - 22) / (1) Geldfluss operative Gebarung (31 – 32) | | | | | | 0,00 | 0,00 | 0,00 | 0,00 | |
| SU 23 | Summe Haushaltsrücklagen | | | | | | 0,00 | 0,00 | 0,00 | 0,00 | |
| SA00 | Nettoergebnis nach Zuw./Entn. Haushaltsrücklagen (Saldo 0 +/- SU23) | | | | | | 0,00 | 0,00 | 0,00 | 0,00 | |
| Investive Gebarung | | | | | | | | | | | |
| 6/363200+307000 | Kapitaltransfers Flughafen Umweltfonds | | | 3334 | 1 | 34 | | | | | |
| SU 33 | Summe Einzahlungen investive Gebarung | | | | | | | 0,00 | 0,00 | 0,00 | |
| 5/363200-006000 | Sonstige Grundstückseinrichtungen | | | 3412 | 1 | 40 | | | | | |
| SU 34 | Summe Auszahlungen investive Gebarung | | | | | | | 0,00 | 0,00 | 0,00 | |
| SA2 | Saldo (2) Geldfluss aus der Investiven Gebarung (33 – 34) | | | | | | | 0,00 | 0,00 | 0,00 | |
| SA3 | Saldo (3) Nettofinanzierungssaldo (Saldo 1 + Saldo 2) | | | | | | | 0,00 | 0,00 | 0,00 | |
| Finanzierungstätigkeit | | | | | | | | | | | |
| SU 35 | Summe Einzahlungen aus der Finanzierungstätigkeit | | | | | | | 0,00 | 0,00 | 0,00 | |
| SU 36 | Summe Auszahlungen aus der Finanzierungstätigkeit | | | | | | | 0,00 | 0,00 | 0,00 | |
| SA4 | Saldo (4) Geldfluss aus der Finanzierungstätigkeit (35 – 36) | | | | | | | 0,00 | 0,00 | 0,00 | |
| SA5 | Saldo (5) Geldfluss aus der voranschlagswirksamen Gebarung (Saldo 3 + Saldo 4) | | | | | | | 0,00 | 0,00 | 0,00 | |
| 363300 | Naturpark Steg | | | | | | | | | | |
| Operative Gebarung | | | | | | | | | | | |
| 6/363300+829910 | Sonstige Erträge | 2116 | 3116 | 1 | 18 | | 20 000,00 | | 20 000,00 | 20 000,00 | |
| 6/363300+871000 | Kapitaltransfers aus Gemeinde-Bedarfszuweisungsmittel | 2121 | 3121 | 1 | 33 | | 50 000,00 | 50 000,00 | 50 000,00 | 50 000,00 | |
| SU 21 / 31 | Summe Erträge / Einzahlungen operative Gebarung | | | | | | 70 000,00 | 50 000,00 | 20 000,00 | 70 000,00 | |
| SU 22 / 32 | Summe Aufwendungen / Auszahlungen operative Gebarung | | | | | | 0,00 | 0,00 | 0,00 | 0,00 | |
| SA 0 / SA 1 | (0) Nettoergebnis (21 - 22) / (1) Geldfluss operative Gebarung (31 – 32) | | | | | | 70 000,00 | 50 000,00 | 20 000,00 | 70 000,00 | |

2. Nachtragsvoranschlag 2023

Gemeinde Klein-Neusiedl

NVA Ergebnis- und Finanzierungsvoranschlag Detailnachweis

| | | MVAG | | VC QU | Ergebnisvoranschlag | | | Finanzierungsvoranschlag | | | |
|-------------------------------|---|------|------|-------|---------------------|------------------|-------------|--------------------------|-------------------|-------------------|------------------|
| | | EH | FH | | VA 2023 inkl. NVA | VA 2023 | 2. NVA | VA 2023 inkl. NVA | VA 2023 | 2. NVA | |
| 6/363300+895001 | Entnahmen von allgemeinen Haushaltsrücklagen | 2301 | | 1 | | 20 000,00 | | -20 000,00 | | | |
| SU 23 | Summe Haushaltsrücklagen | | | | | 0,00 | | 20 000,00 | | -20 000,00 | 0,00 |
| SA00 | Nettoergebnis nach Zuw./Entn. Haushaltsrücklagen (Saldo 0 +/- SU23) | | | | | 70 000,00 | | 70 000,00 | | 0,00 | |
| Investive Gebarung | | | | | | | | | | | |
| 6/363300+302000 | Kapitaltransfers von Gemeinden, Gemeindeverbänden (ohne marktbestimmte Tätigkeit) und Gemeindefonds | | 3331 | 1 33 | | | | | 70 000,00 | 70 000,00 | |
| SU 33 | Summe Einzahlungen investive Gebarung | | | | | | | | 70 000,00 | 70 000,00 | 0,00 |
| 5/363300-006000 | Sonstige Grundstückseinrichtungen | | 3412 | 1 40 | | | | | 140 000,00 | 140 000,00 | |
| SU 34 | Summe Auszahlungen investive Gebarung | | | | | | | | 140 000,00 | 140 000,00 | 0,00 |
| SA2 | Saldo (2) Geldfluss aus der Investiven Gebarung (33 – 34) | | | | | | | | -70 000,00 | -70 000,00 | 0,00 |
| SA3 | Saldo (3) Nettofinanzierungssaldo (Saldo 1 + Saldo 2) | | | | | | | | 0,00 | -20 000,00 | 20 000,00 |
| Finanzierungstätigkeit | | | | | | | | | | | |
| SU 35 | Summe Einzahlungen aus der Finanzierungstätigkeit | | | | | | | | 0,00 | 0,00 | 0,00 |
| SU 36 | Summe Auszahlungen aus der Finanzierungstätigkeit | | | | | | | | 0,00 | 0,00 | 0,00 |
| SA4 | Saldo (4) Geldfluss aus der Finanzierungstätigkeit (35 – 36) | | | | | | | | 0,00 | 0,00 | 0,00 |
| SA5 | Saldo (5) Geldfluss aus der voranschlagswirksamen Gebarung (Saldo 3 + Saldo 4) | | | | | | | | 0,00 | -20 000,00 | 20 000,00 |
| 369 | Sonstige Einrichtungen und Maßnahmen | | | | | | | | | | |
| 369000 | Brauchtumpflege | | | | | | | | | | |
| Operative Gebarung | | | | | | | | | | | |
| SU 21 / 31 | Summe Erträge / Einzahlungen operative Gebarung | | | | | 0,00 | 0,00 | 0,00 | 0,00 | 0,00 | 0,00 |
| 1/369000-720000 | Kostenbeiträge für Verwaltungsleistungen | 2225 | 3225 | 24 | 100,00 | 100,00 | | | 100,00 | 100,00 | |
| 1/369000-728000 | Ausgaben für Musterung | 2225 | 3225 | 24 | 500,00 | 500,00 | | | 500,00 | 500,00 | |
| 1/369000-768000 | Essenszuschüsse, Fahrtkostenzuschüsse für Rekruten | 2234 | 3234 | 27 | 100,00 | 100,00 | | | 100,00 | 100,00 | |
| SU 22 / 32 | Summe Aufwendungen / Auszahlungen operative Gebarung | | | | 700,00 | 700,00 | 0,00 | 0,00 | 700,00 | 700,00 | 0,00 |
| SA 0 / SA 1 | (0) Nettoergebnis (21 - 22) / (1) Geldfluss operative Gebarung (31 – 32) | | | | -700,00 | -700,00 | 0,00 | 0,00 | -700,00 | -700,00 | 0,00 |
| SU 23 | Summe Haushaltsrücklagen | | | | 0,00 | 0,00 | 0,00 | 0,00 | 0,00 | 0,00 | 0,00 |
| SA00 | Nettoergebnis nach Zuw./Entn. Haushaltsrücklagen (Saldo 0 +/- SU23) | | | | -700,00 | -700,00 | 0,00 | 0,00 | -700,00 | -700,00 | 0,00 |
| Investive Gebarung | | | | | | | | | | | |
| SU 33 | Summe Einzahlungen investive Gebarung | | | | | | | | 0,00 | 0,00 | 0,00 |
| SU 34 | Summe Auszahlungen investive Gebarung | | | | | | | | 0,00 | 0,00 | 0,00 |
| SA2 | Saldo (2) Geldfluss aus der Investiven Gebarung (33 – 34) | | | | | | | | 0,00 | 0,00 | 0,00 |
| SA3 | Saldo (3) Nettofinanzierungssaldo (Saldo 1 + Saldo 2) | | | | | | | | -700,00 | -700,00 | 0,00 |
| Finanzierungstätigkeit | | | | | | | | | | | |
| SU 35 | Summe Einzahlungen aus der Finanzierungstätigkeit | | | | | | | | 0,00 | 0,00 | 0,00 |

2. Nachtragsvoranschlag 2023

Gemeinde Klein-Neusiedl

NVA Ergebnis- und Finanzierungsvoranschlag Detailnachweis

| | | MVAG | | VC QU | Ergebnisvoranschlag | | | Finanzierungsvoranschlag | | |
|-------------------------------|---|------|------|-------|---------------------|-----------------|----------------|--------------------------|-----------------|------------------|
| | | EH | FH | | VA 2023 inkl. NVA | VA 2023 | 2. NVA | VA 2023 inkl. NVA | VA 2023 | 2. NVA |
| SU 36 | Summe Auszahlungen aus der Finanzierungstätigkeit | | | | | | | 0,00 | 0,00 | 0,00 |
| SA4 | Saldo (4) Geldfluss aus der Finanzierungstätigkeit (35 – 36) | | | | | | | 0,00 | 0,00 | 0,00 |
| SA5 | Saldo (5) Geldfluss aus der voranschlagswirksamen Gebarung (Saldo 3 + Saldo 4) | | | | | | | -700,00 | -700,00 | 0,00 |
| 38 | Sonstige Kulturpflege | | | | | | | | | |
| 381 | Maßnahmen der Kulturpflege | | | | | | | | | |
| 381000 | Weihnachtsmarkt | | | | | | | | | |
| Operative Gebarung | | | | | | | | | | |
| 2/381000+861000 | Transfers von Ländern, Landesfonds und Landeskammern | 2121 | 3121 | 15 | 1 000,00 | 1 000,00 | | 1 000,00 | 1 000,00 | |
| SU 21 / 31 | Summe Erträge / Einzahlungen operative Gebarung | | | | 1 000,00 | 1 000,00 | 0,00 | 1 000,00 | 1 000,00 | 0,00 |
| 1/381000-400000 | Geringwertige Wirtschaftsgüter (GWG) | 2221 | 3221 | 23 | 100,00 | 100,00 | | 100,00 | 100,00 | |
| 1/381000-710000 | Öffentliche Abgaben, ohne Gebühren gemäß FAG | 2225 | 3225 | 24 | 100,00 | 100,00 | | 100,00 | 100,00 | |
| 1/381000-728000 | Entgelte für sonstige Leistungen | 2225 | 3225 | 24 | 1 200,00 | 1 000,00 | 200,00 | 1 200,00 | 1 000,00 | 200,00 |
| SU 22 / 32 | Summe Aufwendungen / Auszahlungen operative Gebarung | | | | 1 400,00 | 1 200,00 | 200,00 | 1 400,00 | 1 200,00 | 200,00 |
| SA 0 / SA 1 | (0) Nettoergebnis (21 - 22) / (1) Geldfluss operative Gebarung (31 – 32) | | | | -400,00 | -200,00 | -200,00 | -400,00 | -200,00 | -200,00 |
| SU 23 | Summe Haushaltsrücklagen | | | | 0,00 | 0,00 | 0,00 | 0,00 | 0,00 | 0,00 |
| SA00 | Nettoergebnis nach Zuw./Entn. Haushaltsrücklagen (Saldo 0 +/- SU23) | | | | -400,00 | -200,00 | -200,00 | | | |
| Investive Gebarung | | | | | | | | | | |
| SU 33 | Summe Einzahlungen investive Gebarung | | | | | | | 0,00 | 0,00 | 0,00 |
| 1/381000-042000 | Amts-, Betriebs- und Geschäftsausstattung | | 3415 | 2 41 | | | | 8 400,00 | | 8 400,00 |
| SU 34 | Summe Auszahlungen investive Gebarung | | | | | | | 8 400,00 | 0,00 | 8 400,00 |
| SA2 | Saldo (2) Geldfluss aus der Investiven Gebarung (33 – 34) | | | | | | | -8 400,00 | 0,00 | -8 400,00 |
| SA3 | Saldo (3) Nettofinanzierungssaldo (Saldo 1 + Saldo 2) | | | | | | | -8 800,00 | -200,00 | -8 600,00 |
| Finanzierungstätigkeit | | | | | | | | | | |
| SU 35 | Summe Einzahlungen aus der Finanzierungstätigkeit | | | | | | | 0,00 | 0,00 | 0,00 |
| SU 36 | Summe Auszahlungen aus der Finanzierungstätigkeit | | | | | | | 0,00 | 0,00 | 0,00 |
| SA4 | Saldo (4) Geldfluss aus der Finanzierungstätigkeit (35 – 36) | | | | | | | 0,00 | 0,00 | 0,00 |
| SA5 | Saldo (5) Geldfluss aus der voranschlagswirksamen Gebarung (Saldo 3 + Saldo 4) | | | | | | | -8 800,00 | -200,00 | -8 600,00 |
| 39 | Kultus | | | | | | | | | |
| 390 | Kirchliche Angelegenheiten | | | | | | | | | |
| 390000 | Kirchliche Anlagelegenheiten | | | | | | | | | |
| Operative Gebarung | | | | | | | | | | |
| SU 21 / 31 | Summe Erträge / Einzahlungen operative Gebarung | | | | 0,00 | 0,00 | 0,00 | 0,00 | 0,00 | 0,00 |

2. Nachtragsvoranschlag 2023

Gemeinde Klein-Neusiedl

NVA Ergebnis- und Finanzierungsvoranschlag Detailnachweis

| | | MVAG | | VC QU | Ergebnisvoranschlag | | | Finanzierungsvoranschlag | | |
|-------------------------------|---|------|------|-------|---------------------|----------------|----------------|--------------------------|----------------|----------------|
| | | EH | FH | | VA 2023 inkl. NVA | VA 2023 | 2. NVA | VA 2023 inkl. NVA | VA 2023 | 2. NVA |
| 1/390000-728000 | Entgelte für sonstige Leistungen | 2225 | 3225 | 24 | 800,00 | 500,00 | 300,00 | 800,00 | 500,00 | 300,00 |
| SU 22 / 32 | Summe Aufwendungen / Auszahlungen operative Gebarung | | | | 800,00 | 500,00 | 300,00 | 800,00 | 500,00 | 300,00 |
| SA 0 / SA 1 | (0) Nettoergebnis (21 - 22) / (1) Geldfluss operative Gebarung (31 – 32) | | | | -800,00 | -500,00 | -300,00 | -800,00 | -500,00 | -300,00 |
| SU 23 | Summe Haushaltsrücklagen | | | | 0,00 | 0,00 | 0,00 | 0,00 | 0,00 | 0,00 |
| SA00 | Nettoergebnis nach Zuw./Entn. Haushaltsrücklagen (Saldo 0 +/- SU23) | | | | -800,00 | -500,00 | -300,00 | | | |
| Investive Gebarung | | | | | | | | | | |
| SU 33 | Summe Einzahlungen investive Gebarung | | | | | | | 0,00 | 0,00 | 0,00 |
| SU 34 | Summe Auszahlungen investive Gebarung | | | | | | | 0,00 | 0,00 | 0,00 |
| SA2 | Saldo (2) Geldfluss aus der Investiven Gebarung (33 – 34) | | | | | | | 0,00 | 0,00 | 0,00 |
| SA3 | Saldo (3) Nettofinanzierungssaldo (Saldo 1 + Saldo 2) | | | | | | | -800,00 | -500,00 | -300,00 |
| Finanzierungstätigkeit | | | | | | | | | | |
| SU 35 | Summe Einzahlungen aus der Finanzierungstätigkeit | | | | | | | 0,00 | 0,00 | 0,00 |
| SU 36 | Summe Auszahlungen aus der Finanzierungstätigkeit | | | | | | | 0,00 | 0,00 | 0,00 |
| SA4 | Saldo (4) Geldfluss aus der Finanzierungstätigkeit (35 – 36) | | | | | | | 0,00 | 0,00 | 0,00 |
| SA5 | Saldo (5) Geldfluss aus der voranschlagswirksamen Gebarung (Saldo 3 + Saldo 4) | | | | | | | -800,00 | -500,00 | -300,00 |

2. Nachtragsvoranschlag 2023

Gemeinde Klein-Neusiedl

NVA Ergebnis- und Finanzierungsvoranschlag Detailnachweis

| | MVAG | VC QU | Ergebnisvoranschlag | | | Finanzierungsvoranschlag | | | | |
|---|---|-------|---------------------|--------------------|--------------------|--------------------------|--------------------|--------------------|-------------------|-------------------|
| | | | EH | FH | VA 2023 inkl. NVA | VA 2023 | 2. NVA | VA 2023 inkl. NVA | VA 2023 | 2. NVA |
| 4 Soziale Wohlfahrt und Wohnbauförderung | | | | | | | | | | |
| 41 | Allgemeine öffentliche Wohlfahrt | | | | | | | | | |
| 419 | Sonstige Einrichtungen und Maßnahmen | | | | | | | | | |
| 419000 | Allgemeine öffentliche Wohlfahrt | | | | | | | | | |
| Operative Gebarung | | | | | | | | | | |
| SU 21 / 31 | Summe Erträge / Einzahlungen operative Gebarung | | | 0,00 | 0,00 | 0,00 | 0,00 | 0,00 | 0,00 | 0,00 |
| 1/419000-751000 | Wohnsitzgemeinde Beitrag Soz. Hilfe | 2231 | 3231 | 26 | 34 900,00 | 24 000,00 | 10 900,00 | 34 900,00 | 24 000,00 | 10 900,00 |
| 1/419000-751100 | Sozialhilfeumlage | 2231 | 3231 | 26 | 282 000,00 | 265 000,00 | 17 000,00 | 282 000,00 | 265 000,00 | 17 000,00 |
| SU 22 / 32 | Summe Aufwendungen / Auszahlungen operative Gebarung | | | 316 900,00 | 289 000,00 | 27 900,00 | 316 900,00 | 289 000,00 | 27 900,00 | 27 900,00 |
| SA 0 / SA 1 | (0) Nettoergebnis (21 - 22) / (1) Geldfluss operative Gebarung (31 - 32) | | | -316 900,00 | -289 000,00 | -27 900,00 | -316 900,00 | -289 000,00 | -27 900,00 | -27 900,00 |
| SU 23 | Summe Haushaltsrücklagen | | | 0,00 | 0,00 | 0,00 | 0,00 | 0,00 | 0,00 | 0,00 |
| SA00 | Nettoergebnis nach Zuw./Entn. Haushaltsrücklagen (Saldo 0 +/- SU23) | | | -316 900,00 | -289 000,00 | -27 900,00 | | | | |
| Investive Gebarung | | | | | | | | | | |
| SU 33 | Summe Einzahlungen investive Gebarung | | | | | | 0,00 | 0,00 | 0,00 | 0,00 |
| SU 34 | Summe Auszahlungen investive Gebarung | | | | | | 0,00 | 0,00 | 0,00 | 0,00 |
| SA2 | Saldo (2) Geldfluss aus der Investiven Gebarung (33 - 34) | | | | | | 0,00 | 0,00 | 0,00 | 0,00 |
| SA3 | Saldo (3) Nettofinanzierungssaldo (Saldo 1 + Saldo 2) | | | | | | -316 900,00 | -289 000,00 | -27 900,00 | -27 900,00 |
| Finanzierungstätigkeit | | | | | | | | | | |
| SU 35 | Summe Einzahlungen aus der Finanzierungstätigkeit | | | | | | 0,00 | 0,00 | 0,00 | 0,00 |
| SU 36 | Summe Auszahlungen aus der Finanzierungstätigkeit | | | | | | 0,00 | 0,00 | 0,00 | 0,00 |
| SA4 | Saldo (4) Geldfluss aus der Finanzierungstätigkeit (35 - 36) | | | | | | 0,00 | 0,00 | 0,00 | 0,00 |
| SA5 | Saldo (5) Geldfluss aus der voranschlagswirksamen Gebarung (Saldo 3 + Saldo 4) | | | | | | -316 900,00 | -289 000,00 | -27 900,00 | -27 900,00 |
| 42 | Freie Wohlfahrt | | | | | | | | | |
| 423 | Essen auf Rädern | | | | | | | | | |
| 423000 | Freie Wohlfahrt | | | | | | | | | |
| Operative Gebarung | | | | | | | | | | |
| 2/423000+810000 | Essen auf Rädern Kostenbeiträge | 2114 | 3114 | 13 | 20 700,00 | 17 000,00 | 3 700,00 | 20 700,00 | 17 000,00 | 3 700,00 |
| 2/423000+861000 | Essen auf Rädern Landeskostenbeiträge | 2121 | 3121 | 15 | | | | | | |
| SU 21 / 31 | Summe Erträge / Einzahlungen operative Gebarung | | | 20 700,00 | 17 000,00 | 3 700,00 | 20 700,00 | 17 000,00 | 3 700,00 | 3 700,00 |
| 1/423000-728000 | Essen auf Räder sonstige Leistungen | 2225 | 3225 | 24 | 28 000,00 | 28 000,00 | | 28 000,00 | 28 000,00 | |
| SU 22 / 32 | Summe Aufwendungen / Auszahlungen operative Gebarung | | | 28 000,00 | 28 000,00 | 0,00 | 28 000,00 | 28 000,00 | 28 000,00 | 0,00 |
| SA 0 / SA 1 | (0) Nettoergebnis (21 - 22) / (1) Geldfluss operative Gebarung (31 - 32) | | | -7 300,00 | -11 000,00 | 3 700,00 | -7 300,00 | -11 000,00 | 3 700,00 | 3 700,00 |
| SU 23 | Summe Haushaltsrücklagen | | | 0,00 | 0,00 | 0,00 | 0,00 | 0,00 | 0,00 | 0,00 |
| SA00 | Nettoergebnis nach Zuw./Entn. Haushaltsrücklagen (Saldo 0 +/- SU23) | | | -7 300,00 | -11 000,00 | 3 700,00 | | | | |

2. Nachtragsvoranschlag 2023

Gemeinde Klein-Neusiedl

NVA Ergebnis- und Finanzierungsvoranschlag Detailnachweis

| | MVAG | VC QU | Ergebnisvoranschlag | | | Finanzierungsvoranschlag | | | | |
|---|------|-------|---|--------------|-------------------|--------------------------|-----------|-------------------|-----------|---------|
| | | | EH | FH | VA 2023 inkl. NVA | VA 2023 | 2. NVA | VA 2023 inkl. NVA | VA 2023 | 2. NVA |
| Investive Gebarung | | | | | | | | | | |
| SU 33 | | | | | | | 0,00 | 0,00 | 0,00 | |
| SU 34 | | | | | | | 0,00 | 0,00 | 0,00 | |
| SA2 | | | | | | | 0,00 | 0,00 | 0,00 | |
| SA3 | | | | | | | -7 300,00 | -11 000,00 | 3 700,00 | |
| Finanzierungstätigkeit | | | | | | | | | | |
| SU 35 | | | | | | | 0,00 | 0,00 | 0,00 | |
| SU 36 | | | | | | | 0,00 | 0,00 | 0,00 | |
| SA4 | | | | | | | 0,00 | 0,00 | 0,00 | |
| SA5 | | | | | | | -7 300,00 | -11 000,00 | 3 700,00 | |
| 424 Heimhilfe | | | | | | | | | | |
| 424000 Freie Wohlfahrt | | | | | | | | | | |
| Operative Gebarung | | | | | | | | | | |
| SU 21 / 31 | | | | | | | 0,00 | 0,00 | 0,00 | 0,00 |
| 1/424000-728000 | | | Entgelte für Betreuungsdienste betr. Wohnen | 2225 3225 24 | 5 400,00 | 5 400,00 | 5 400,00 | 5 400,00 | | |
| SU 22 / 32 | | | | | 5 400,00 | 5 400,00 | 0,00 | 5 400,00 | 5 400,00 | 0,00 |
| SA 0 / SA 1 | | | | | -5 400,00 | -5 400,00 | 0,00 | -5 400,00 | -5 400,00 | 0,00 |
| SU 23 | | | | | 0,00 | 0,00 | 0,00 | 0,00 | 0,00 | 0,00 |
| SA00 | | | | | -5 400,00 | -5 400,00 | 0,00 | | | |
| Investive Gebarung | | | | | | | | | | |
| SU 33 | | | | | | | 0,00 | 0,00 | 0,00 | |
| SU 34 | | | | | | | 0,00 | 0,00 | 0,00 | |
| SA2 | | | | | | | 0,00 | 0,00 | 0,00 | |
| SA3 | | | | | | | -5 400,00 | -5 400,00 | 0,00 | |
| Finanzierungstätigkeit | | | | | | | | | | |
| SU 35 | | | | | | | 0,00 | 0,00 | 0,00 | |
| SU 36 | | | | | | | 0,00 | 0,00 | 0,00 | |
| SA4 | | | | | | | 0,00 | 0,00 | 0,00 | |
| SA5 | | | | | | | -5 400,00 | -5 400,00 | 0,00 | |
| 429 Sonstige Einrichtungen und Maßnahmen | | | | | | | | | | |
| 429000 Freie Wohlfahrt | | | | | | | | | | |
| Operative Gebarung | | | | | | | | | | |
| 2/429000+810000 | | | Erträge aus Leistungen | 2114 3114 13 | 100,00 | | 100,00 | 100,00 | | 100,00 |
| 2/429000+828000 | | | Beiträge Seniorenurlaub | 2116 3116 18 | 4 800,00 | 5 400,00 | -600,00 | 4 800,00 | 5 400,00 | -600,00 |
| SU 21 / 31 | | | | | 4 900,00 | 5 400,00 | -500,00 | 4 900,00 | 5 400,00 | -500,00 |

2. Nachtragsvoranschlag 2023

Gemeinde Klein-Neusiedl

NVA Ergebnis- und Finanzierungsvoranschlag Detailnachweis

| | | MVAG | | VC QU | Ergebnisvoranschlag | | | Finanzierungsvoranschlag | | |
|-------------------------------|---|------|------|-------|---------------------|-------------------|------------------|--------------------------|-------------------|------------------|
| | | EH | FH | | VA 2023 inkl. NVA | VA 2023 | 2. NVA | VA 2023 inkl. NVA | VA 2023 | 2. NVA |
| 1/429000-614000 | Instandhaltung betreutes Wohnen | 2224 | 3224 | 24 | 200,00 | 2 000,00 | -1 800,00 | 200,00 | 2 000,00 | -1 800,00 |
| 1/429000-728000 | Ausflüge, Weihnachtsfeiern | 2225 | 3225 | 24 | 21 600,00 | 15 000,00 | 6 600,00 | 21 600,00 | 15 000,00 | 6 600,00 |
| 1/429000-757000 | Spenden, Subvention FC KurtEL | 2234 | 3234 | 27 | 6 500,00 | 5 000,00 | 1 500,00 | 6 500,00 | 5 000,00 | 1 500,00 |
| SU 22 / 32 | Summe Aufwendungen / Auszahlungen operative Gebarung | | | | 28 300,00 | 22 000,00 | 6 300,00 | 28 300,00 | 22 000,00 | 6 300,00 |
| SA 0 / SA 1 | (0) Nettoergebnis (21 - 22) / (1) Geldfluss operative Gebarung (31 - 32) | | | | -23 400,00 | -16 600,00 | -6 800,00 | -23 400,00 | -16 600,00 | -6 800,00 |
| SU 23 | Summe Haushaltsrücklagen | | | | 0,00 | 0,00 | 0,00 | 0,00 | 0,00 | 0,00 |
| SA00 | Nettoergebnis nach Zuw./Entn. Haushaltsrücklagen (Saldo 0 +/- SU23) | | | | -23 400,00 | -16 600,00 | -6 800,00 | | | |
| Investive Gebarung | | | | | | | | | | |
| SU 33 | Summe Einzahlungen investive Gebarung | | | | | | | 0,00 | 0,00 | 0,00 |
| SU 34 | Summe Auszahlungen investive Gebarung | | | | | | | 0,00 | 0,00 | 0,00 |
| SA2 | Saldo (2) Geldfluss aus der Investiven Gebarung (33 - 34) | | | | | | | 0,00 | 0,00 | 0,00 |
| SA3 | Saldo (3) Nettofinanzierungssaldo (Saldo 1 + Saldo 2) | | | | | | | -23 400,00 | -16 600,00 | -6 800,00 |
| Finanzierungstätigkeit | | | | | | | | | | |
| SU 35 | Summe Einzahlungen aus der Finanzierungstätigkeit | | | | | | | 0,00 | 0,00 | 0,00 |
| SU 36 | Summe Auszahlungen aus der Finanzierungstätigkeit | | | | | | | 0,00 | 0,00 | 0,00 |
| SA4 | Saldo (4) Geldfluss aus der Finanzierungstätigkeit (35 - 36) | | | | | | | 0,00 | 0,00 | 0,00 |
| SA5 | Saldo (5) Geldfluss aus der voranschlagswirksamen Gebarung (Saldo 3 + Saldo 4) | | | | | | | -23 400,00 | -16 600,00 | -6 800,00 |
| 429100 | Familienpolitische Maßnahmen | | | | | | | | | |
| Operative Gebarung | | | | | | | | | | |
| SU 21 / 31 | Summe Erträge / Einzahlungen operative Gebarung | | | | 0,00 | 0,00 | 0,00 | 0,00 | 0,00 | 0,00 |
| 1/429100-768000 | Energiezuschuss | 2234 | 3234 | 27 | 69 000,00 | 70 000,00 | -1 000,00 | 69 000,00 | 70 000,00 | -1 000,00 |
| SU 22 / 32 | Summe Aufwendungen / Auszahlungen operative Gebarung | | | | 69 000,00 | 70 000,00 | -1 000,00 | 69 000,00 | 70 000,00 | -1 000,00 |
| SA 0 / SA 1 | (0) Nettoergebnis (21 - 22) / (1) Geldfluss operative Gebarung (31 - 32) | | | | -69 000,00 | -70 000,00 | 1 000,00 | -69 000,00 | -70 000,00 | 1 000,00 |
| SU 23 | Summe Haushaltsrücklagen | | | | 0,00 | 0,00 | 0,00 | 0,00 | 0,00 | 0,00 |
| SA00 | Nettoergebnis nach Zuw./Entn. Haushaltsrücklagen (Saldo 0 +/- SU23) | | | | -69 000,00 | -70 000,00 | 1 000,00 | | | |
| Investive Gebarung | | | | | | | | | | |
| SU 33 | Summe Einzahlungen investive Gebarung | | | | | | | 0,00 | 0,00 | 0,00 |
| SU 34 | Summe Auszahlungen investive Gebarung | | | | | | | 0,00 | 0,00 | 0,00 |
| SA2 | Saldo (2) Geldfluss aus der Investiven Gebarung (33 - 34) | | | | | | | 0,00 | 0,00 | 0,00 |
| SA3 | Saldo (3) Nettofinanzierungssaldo (Saldo 1 + Saldo 2) | | | | | | | -69 000,00 | -70 000,00 | 1 000,00 |
| Finanzierungstätigkeit | | | | | | | | | | |
| SU 35 | Summe Einzahlungen aus der Finanzierungstätigkeit | | | | | | | 0,00 | 0,00 | 0,00 |
| SU 36 | Summe Auszahlungen aus der Finanzierungstätigkeit | | | | | | | 0,00 | 0,00 | 0,00 |
| SA4 | Saldo (4) Geldfluss aus der Finanzierungstätigkeit (35 - 36) | | | | | | | 0,00 | 0,00 | 0,00 |
| SA5 | Saldo (5) Geldfluss aus der voranschlagswirksamen Gebarung (Saldo 3 + Saldo 4) | | | | | | | -69 000,00 | -70 000,00 | 1 000,00 |

2. Nachtragsvoranschlag 2023

Gemeinde Klein-Neusiedl

NVA Ergebnis- und Finanzierungsvoranschlag Detailnachweis

| | | MVAG | | | VC QU | | | Ergebnisvoranschlag | | | Finanzierungsvoranschlag | | |
|-------------------------------|---|------|------|----|-------|--|--|---------------------|-------------------|------------------|--------------------------|-------------------|------------------|
| | | EH | FH | | | | | VA 2023 inkl. NVA | VA 2023 | 2. NVA | VA 2023 inkl. NVA | VA 2023 | 2. NVA |
| 43 | Jugendwohlfahrt | | | | | | | | | | | | |
| 439 | Sonstige Einrichtungen und Maßnahmen | | | | | | | | | | | | |
| 439000 | Jugendwohlfahrt Sonstige Einrichtungen | | | | | | | | | | | | |
| Operative Gebarung | | | | | | | | | | | | | |
| SU 21 / 31 | Summe Erträge / Einzahlungen operative Gebarung | | | | | | | 0,00 | 0,00 | 0,00 | 0,00 | 0,00 | 0,00 |
| 1/439000-728000 | Förderung Tagesmütter | 2225 | 3225 | 24 | | | | 300,00 | 300,00 | | 300,00 | 300,00 | |
| 1/439000-751000 | Jugendwohlfahrtsumlage | 2231 | 3231 | 26 | | | | 56 000,00 | 51 000,00 | 5 000,00 | 56 000,00 | 51 000,00 | 5 000,00 |
| SU 22 / 32 | Summe Aufwendungen / Auszahlungen operative Gebarung | | | | | | | 56 300,00 | 51 300,00 | 5 000,00 | 56 300,00 | 51 300,00 | 5 000,00 |
| SA 0 / SA 1 | (0) Nettoergebnis (21 - 22) / (1) Geldfluss operative Gebarung (31 - 32) | | | | | | | -56 300,00 | -51 300,00 | -5 000,00 | -56 300,00 | -51 300,00 | -5 000,00 |
| SU 23 | Summe Haushaltsrücklagen | | | | | | | 0,00 | 0,00 | 0,00 | 0,00 | 0,00 | 0,00 |
| SA00 | Nettoergebnis nach Zuw./Entn. Haushaltsrücklagen (Saldo 0 +/- SU23) | | | | | | | -56 300,00 | -51 300,00 | -5 000,00 | | | |
| Investive Gebarung | | | | | | | | | | | | | |
| SU 33 | Summe Einzahlungen investive Gebarung | | | | | | | | | | 0,00 | 0,00 | 0,00 |
| SU 34 | Summe Auszahlungen investive Gebarung | | | | | | | | | | 0,00 | 0,00 | 0,00 |
| SA2 | Saldo (2) Geldfluss aus der Investiven Gebarung (33 - 34) | | | | | | | | | | 0,00 | 0,00 | 0,00 |
| SA3 | Saldo (3) Nettofinanzierungssaldo (Saldo 1 + Saldo 2) | | | | | | | | | | -56 300,00 | -51 300,00 | -5 000,00 |
| Finanzierungstätigkeit | | | | | | | | | | | | | |
| SU 35 | Summe Einzahlungen aus der Finanzierungstätigkeit | | | | | | | | | | 0,00 | 0,00 | 0,00 |
| SU 36 | Summe Auszahlungen aus der Finanzierungstätigkeit | | | | | | | | | | 0,00 | 0,00 | 0,00 |
| SA4 | Saldo (4) Geldfluss aus der Finanzierungstätigkeit (35 - 36) | | | | | | | | | | 0,00 | 0,00 | 0,00 |
| SA5 | Saldo (5) Geldfluss aus der voranschlagswirksamen Gebarung (Saldo 3 + Saldo 4) | | | | | | | | | | -56 300,00 | -51 300,00 | -5 000,00 |
| 46 | Familienpolitische Maßnahmen | | | | | | | | | | | | |
| 469 | Sonstige Maßnahmen | | | | | | | | | | | | |
| 469000 | Familienpolitische Maßnahmen | | | | | | | | | | | | |
| Operative Gebarung | | | | | | | | | | | | | |
| SU 21 / 31 | Summe Erträge / Einzahlungen operative Gebarung | | | | | | | 0,00 | 0,00 | 0,00 | 0,00 | 0,00 | 0,00 |
| 1/469000-768000 | Säuglingsspenden und sonstige Aufwendungen | 2234 | 3234 | 27 | | | | 2 000,00 | 2 000,00 | | 2 000,00 | 2 000,00 | |
| SU 22 / 32 | Summe Aufwendungen / Auszahlungen operative Gebarung | | | | | | | 2 000,00 | 2 000,00 | 0,00 | 2 000,00 | 2 000,00 | 0,00 |
| SA 0 / SA 1 | (0) Nettoergebnis (21 - 22) / (1) Geldfluss operative Gebarung (31 - 32) | | | | | | | -2 000,00 | -2 000,00 | 0,00 | -2 000,00 | -2 000,00 | 0,00 |
| SU 23 | Summe Haushaltsrücklagen | | | | | | | 0,00 | 0,00 | 0,00 | 0,00 | 0,00 | 0,00 |
| SA00 | Nettoergebnis nach Zuw./Entn. Haushaltsrücklagen (Saldo 0 +/- SU23) | | | | | | | -2 000,00 | -2 000,00 | 0,00 | | | |
| Investive Gebarung | | | | | | | | | | | | | |
| SU 33 | Summe Einzahlungen investive Gebarung | | | | | | | | | | 0,00 | 0,00 | 0,00 |
| SU 34 | Summe Auszahlungen investive Gebarung | | | | | | | | | | 0,00 | 0,00 | 0,00 |

2. Nachtragsvoranschlag 2023

Gemeinde Klein-Neusiedl

NVA Ergebnis- und Finanzierungsvoranschlag Detailnachweis

| | MVAG | VC QU | Ergebnisvoranschlag | | | Finanzierungsvoranschlag | | | | |
|-------------------------------|------|-------|---------------------|----|-------------------|--------------------------|-----------|-------------------|---------|--------|
| | | | EH | FH | VA 2023 inkl. NVA | VA 2023 | 2. NVA | VA 2023 inkl. NVA | VA 2023 | 2. NVA |
| SA2 | | | | | | | 0,00 | 0,00 | 0,00 | |
| | | | | | | | | | | |
| SA3 | | | | | | | -2 000,00 | -2 000,00 | 0,00 | |
| | | | | | | | | | | |
| Finanzierungstätigkeit | | | | | | | | | | |
| SU 35 | | | | | | | 0,00 | 0,00 | 0,00 | |
| | | | | | | | | | | |
| SU 36 | | | | | | | 0,00 | 0,00 | 0,00 | |
| | | | | | | | | | | |
| SA4 | | | | | | | 0,00 | 0,00 | 0,00 | |
| | | | | | | | | | | |
| SA5 | | | | | | | -2 000,00 | -2 000,00 | 0,00 | |

2. Nachtragsvoranschlag 2023

Gemeinde Klein-Neusiedl

NVA Ergebnis- und Finanzierungsvoranschlag Detailnachweis

| | MVAG | VC QU | Ergebnisvoranschlag | | Finanzierungsvoranschlag | | | | | |
|-------------------------------|---|-------|---------------------|-------------|--------------------------|-------------------|-------------------|-------------------|-------------------|---------------|
| | | | EH | FH | VA 2023 inkl. NVA | VA 2023 | 2. NVA | VA 2023 inkl. NVA | VA 2023 | 2. NVA |
| 5 Gesundheit | | | | | | | | | | |
| 51 | Gesundheitsdienst | | | | | | | | | |
| 510 | Medizinische Bereichsversorgung | | | | | | | | | |
| 510000 | Medizinische Bereichsversorgung | | | | | | | | | |
| Operative Gebarung | | | | | | | | | | |
| SU 21 / 31 | Summe Erträge / Einzahlungen operative Gebarung | | | 0,00 | 0,00 | 0,00 | 0,00 | 0,00 | 0,00 | 0,00 |
| 1/510000-400000 | Geringwertige Wirtschaftsgüter (GWG) | 2221 | 3221 | 23 | | | | | | |
| 1/510000-700000 | Miete Arztpraxis | 2223 | 3223 | 24 | 19 000,00 | 19 000,00 | | 19 000,00 | 19 000,00 | |
| 1/510000-711000 | Gebühren für die Benützung von Gemeindeeinrichtungen und Anlagen gemäß FAG | 2225 | 3225 | 24 | 300,00 | 300,00 | | 300,00 | 300,00 | |
| 1/510000-728000 | sonstige Ausgaben | 2225 | 3225 | 24 | 500,00 | 500,00 | | 500,00 | 500,00 | |
| 1/510000-751000 | Transfers an Länder, Landesfonds und Landeskammern | 2231 | 3231 | 26 | 3 800,00 | 3 800,00 | | 3 800,00 | 3 800,00 | |
| SU 22 / 32 | Summe Aufwendungen / Auszahlungen operative Gebarung | | | | 23 600,00 | 23 600,00 | 0,00 | 23 600,00 | 23 600,00 | 0,00 |
| SA 0 / SA 1 | (0) Nettoergebnis (21 - 22) / (1) Geldfluss operative Gebarung (31 - 32) | | | | -23 600,00 | -23 600,00 | 0,00 | -23 600,00 | -23 600,00 | 0,00 |
| SU 23 | Summe Haushaltsrücklagen | | | | 0,00 | 0,00 | 0,00 | 0,00 | 0,00 | 0,00 |
| SA00 | Nettoergebnis nach Zuw./Entn. Haushaltsrücklagen (Saldo 0 +/- SU23) | | | | -23 600,00 | -23 600,00 | 0,00 | | | |
| Investive Gebarung | | | | | | | | | | |
| SU 33 | Summe Einzahlungen investive Gebarung | | | | | | 0,00 | 0,00 | 0,00 | 0,00 |
| SU 34 | Summe Auszahlungen investive Gebarung | | | | | | 0,00 | 0,00 | 0,00 | 0,00 |
| SA2 | Saldo (2) Geldfluss aus der Investiven Gebarung (33 - 34) | | | | | | 0,00 | 0,00 | 0,00 | 0,00 |
| SA3 | Saldo (3) Nettofinanzierungssaldo (Saldo 1 + Saldo 2) | | | | | | -23 600,00 | -23 600,00 | 0,00 | 0,00 |
| Finanzierungstätigkeit | | | | | | | | | | |
| SU 35 | Summe Einzahlungen aus der Finanzierungstätigkeit | | | | | | 0,00 | 0,00 | 0,00 | 0,00 |
| SU 36 | Summe Auszahlungen aus der Finanzierungstätigkeit | | | | | | 0,00 | 0,00 | 0,00 | 0,00 |
| SA4 | Saldo (4) Geldfluss aus der Finanzierungstätigkeit (35 - 36) | | | | | | 0,00 | 0,00 | 0,00 | 0,00 |
| SA5 | Saldo (5) Geldfluss aus der voranschlagswirksamen Gebarung (Saldo 3 + Saldo 4) | | | | | | -23 600,00 | -23 600,00 | 0,00 | 0,00 |
| 512 | Sonstige medizinische Beratung und Betreuung | | | | | | | | | |
| 512000 | Sonstige medizinische Betreuung und Beratung | | | | | | | | | |
| Operative Gebarung | | | | | | | | | | |
| 2/512000+829000 | Sonstige Erträge | 2116 | 3116 | 18 | 100,00 | | 100,00 | 100,00 | | 100,00 |
| SU 21 / 31 | Summe Erträge / Einzahlungen operative Gebarung | | | | 100,00 | 0,00 | 100,00 | 100,00 | 0,00 | 100,00 |
| 1/512000-728000 | Zuschuss Zeckenschutzimpfung | 2225 | 3225 | 24 | 100,00 | 100,00 | | 100,00 | 100,00 | |
| 1/512000-728100 | Zuschuss Gripeschutzimpfung | 2225 | 3225 | 24 | 1 200,00 | 600,00 | 600,00 | 1 200,00 | 600,00 | 600,00 |
| SU 22 / 32 | Summe Aufwendungen / Auszahlungen operative Gebarung | | | | 1 300,00 | 700,00 | 600,00 | 1 300,00 | 700,00 | 600,00 |

2. Nachtragsvoranschlag 2023

Gemeinde Klein-Neusiedl

NVA Ergebnis- und Finanzierungsvoranschlag Detailnachweis

| | MVAG EH FH | VC QU | Ergebnisvoranschlag | | | Finanzierungsvoranschlag | | |
|-------------------------------|---------------|--|---------------------|-----------|-----------|--------------------------|-----------|-----------|
| | | | VA 2023 inkl. NVA | VA 2023 | 2. NVA | VA 2023 inkl. NVA | VA 2023 | 2. NVA |
| SA 0 / SA 1 | | (0) Nettoergebnis (21 - 22) / (1) Geldfluss operative Gebarung (31 – 32) | -1 200,00 | -700,00 | -500,00 | -1 200,00 | -700,00 | -500,00 |
| SU 23 | | Summe Haushaltsrücklagen | 0,00 | 0,00 | 0,00 | 0,00 | 0,00 | 0,00 |
| SA00 | | Nettoergebnis nach Zuw./Entn. Haushaltsrücklagen (Saldo 0 +/- SU23) | -1 200,00 | -700,00 | -500,00 | | | |
| Investive Gebarung | | | | | | | | |
| SU 33 | | Summe Einzahlungen investive Gebarung | | | | 0,00 | 0,00 | 0,00 |
| SU 34 | | Summe Auszahlungen investive Gebarung | | | | 0,00 | 0,00 | 0,00 |
| SA2 | | Saldo (2) Geldfluss aus der Investiven Gebarung (33 – 34) | | | | 0,00 | 0,00 | 0,00 |
| SA3 | | Saldo (3) Nettofinanzierungssaldo (Saldo 1 + Saldo 2) | | | | -1 200,00 | -700,00 | -500,00 |
| Finanzierungstätigkeit | | | | | | | | |
| SU 35 | | Summe Einzahlungen aus der Finanzierungstätigkeit | | | | 0,00 | 0,00 | 0,00 |
| SU 36 | | Summe Auszahlungen aus der Finanzierungstätigkeit | | | | 0,00 | 0,00 | 0,00 |
| SA4 | | Saldo (4) Geldfluss aus der Finanzierungstätigkeit (35 – 36) | | | | 0,00 | 0,00 | 0,00 |
| SA5 | | Saldo (5) Geldfluss aus der voranschlagswirksamen Gebarung (Saldo 3 + Saldo 4) | | | | -1 200,00 | -700,00 | -500,00 |
| 519 | | Sonstige Einrichtungen und Maßnahmen | | | | | | |
| 519000 | | Gesundheitsdienst - sonstige Einrichtungen und Maßnahmen | | | | | | |
| Operative Gebarung | | | | | | | | |
| SU 21 / 31 | | Summe Erträge / Einzahlungen operative Gebarung | 0,00 | 0,00 | 0,00 | 0,00 | 0,00 | 0,00 |
| 1/519000-458000 | | Mittel zur ärztlichen Betreuung und Gesundheitsvorsorge 2221 3221 23 | 400,00 | 2 000,00 | -1 600,00 | 400,00 | 2 000,00 | -1 600,00 |
| SU 22 / 32 | | Summe Aufwendungen / Auszahlungen operative Gebarung | 400,00 | 2 000,00 | -1 600,00 | 400,00 | 2 000,00 | -1 600,00 |
| SA 0 / SA 1 | | (0) Nettoergebnis (21 - 22) / (1) Geldfluss operative Gebarung (31 – 32) | -400,00 | -2 000,00 | 1 600,00 | -400,00 | -2 000,00 | 1 600,00 |
| SU 23 | | Summe Haushaltsrücklagen | 0,00 | 0,00 | 0,00 | 0,00 | 0,00 | 0,00 |
| SA00 | | Nettoergebnis nach Zuw./Entn. Haushaltsrücklagen (Saldo 0 +/- SU23) | -400,00 | -2 000,00 | 1 600,00 | | | |
| Investive Gebarung | | | | | | | | |
| SU 33 | | Summe Einzahlungen investive Gebarung | | | | 0,00 | 0,00 | 0,00 |
| SU 34 | | Summe Auszahlungen investive Gebarung | | | | 0,00 | 0,00 | 0,00 |
| SA2 | | Saldo (2) Geldfluss aus der Investiven Gebarung (33 – 34) | | | | 0,00 | 0,00 | 0,00 |
| SA3 | | Saldo (3) Nettofinanzierungssaldo (Saldo 1 + Saldo 2) | | | | -400,00 | -2 000,00 | 1 600,00 |
| Finanzierungstätigkeit | | | | | | | | |
| SU 35 | | Summe Einzahlungen aus der Finanzierungstätigkeit | | | | 0,00 | 0,00 | 0,00 |
| SU 36 | | Summe Auszahlungen aus der Finanzierungstätigkeit | | | | 0,00 | 0,00 | 0,00 |
| SA4 | | Saldo (4) Geldfluss aus der Finanzierungstätigkeit (35 – 36) | | | | 0,00 | 0,00 | 0,00 |
| SA5 | | Saldo (5) Geldfluss aus der voranschlagswirksamen Gebarung (Saldo 3 + Saldo 4) | | | | -400,00 | -2 000,00 | 1 600,00 |

2. Nachtragsvoranschlag 2023

Gemeinde Klein-Neusiedl

NVA Ergebnis- und Finanzierungsvoranschlag Detailnachweis

| | | MVAG | | VC QU | Ergebnisvoranschlag | | | Finanzierungsvoranschlag | | |
|-------------------------------|--|------|------|-------|---------------------|-------------|--------|--------------------------|-------------|--------|
| | | EH | FH | | VA 2023 inkl. NVA | VA 2023 | 2. NVA | VA 2023 inkl. NVA | VA 2023 | 2. NVA |
| 519100 | Sonstige Einrichtungen und Maßnahmen | | | | | | | | | |
| Operative Gebarung | | | | | | | | | | |
| 2/519100+860000 | Transfers von Bund, Bundesfonds und Bundeskammern | 2121 | 3121 | 15 | | | | | | |
| SU 21 / 31 | Summe Erträge / Einzahlungen operative Gebarung | | | | 0,00 | 0,00 | 0,00 | 0,00 | 0,00 | 0,00 |
| SU 22 / 32 | Summe Aufwendungen / Auszahlungen operative Gebarung | | | | 0,00 | 0,00 | 0,00 | 0,00 | 0,00 | 0,00 |
| SA 0 / SA 1 | (0) Nettoergebnis (21 - 22) / (1) Geldfluss operative Gebarung (31 – 32) | | | | 0,00 | 0,00 | 0,00 | 0,00 | 0,00 | 0,00 |
| SU 23 | Summe Haushaltsrücklagen | | | | 0,00 | 0,00 | 0,00 | 0,00 | 0,00 | 0,00 |
| SA00 | Nettoergebnis nach Zuw./Entn. Haushaltsrücklagen (Saldo 0 +/- SU23) | | | | 0,00 | 0,00 | 0,00 | | | |
| Investive Gebarung | | | | | | | | | | |
| SU 33 | Summe Einzahlungen investive Gebarung | | | | | | | 0,00 | 0,00 | 0,00 |
| SU 34 | Summe Auszahlungen investive Gebarung | | | | | | | 0,00 | 0,00 | 0,00 |
| SA2 | Saldo (2) Geldfluss aus der Investiven Gebarung (33 – 34) | | | | | | | 0,00 | 0,00 | 0,00 |
| SA3 | Saldo (3) Nettofinanzierungssaldo (Saldo 1 + Saldo 2) | | | | | | | 0,00 | 0,00 | 0,00 |
| Finanzierungstätigkeit | | | | | | | | | | |
| SU 35 | Summe Einzahlungen aus der Finanzierungstätigkeit | | | | | | | 0,00 | 0,00 | 0,00 |
| SU 36 | Summe Auszahlungen aus der Finanzierungstätigkeit | | | | | | | 0,00 | 0,00 | 0,00 |
| SA4 | Saldo (4) Geldfluss aus der Finanzierungstätigkeit (35 – 36) | | | | | | | 0,00 | 0,00 | 0,00 |
| SA5 | Saldo (5) Geldfluss aus der voranschlagswirksamen Gebarung (Saldo 3 + Saldo 4) | | | | | | | 0,00 | 0,00 | 0,00 |
| 56 | Krankenanstalten anderer Rechtsträger | | | | | | | | | |
| 562 | Sprengelbeiträge | | | | | | | | | |
| 562000 | Krankenanstalten | | | | | | | | | |
| Operative Gebarung | | | | | | | | | | |
| SU 21 / 31 | Summe Erträge / Einzahlungen operative Gebarung | | | | 0,00 | 0,00 | 0,00 | 0,00 | 0,00 | 0,00 |
| 1/562000-752000 | Nökas Sprengelbeitrag Zweckaufwand | 2231 | 3231 | 26 | 372 000,00 | 372 000,00 | | 372 000,00 | 372 000,00 | |
| SU 22 / 32 | Summe Aufwendungen / Auszahlungen operative Gebarung | | | | 372 000,00 | 372 000,00 | 0,00 | 372 000,00 | 372 000,00 | 0,00 |
| SA 0 / SA 1 | (0) Nettoergebnis (21 - 22) / (1) Geldfluss operative Gebarung (31 – 32) | | | | -372 000,00 | -372 000,00 | 0,00 | -372 000,00 | -372 000,00 | 0,00 |
| SU 23 | Summe Haushaltsrücklagen | | | | 0,00 | 0,00 | 0,00 | 0,00 | 0,00 | 0,00 |
| SA00 | Nettoergebnis nach Zuw./Entn. Haushaltsrücklagen (Saldo 0 +/- SU23) | | | | -372 000,00 | -372 000,00 | 0,00 | | | |
| Investive Gebarung | | | | | | | | | | |
| SU 33 | Summe Einzahlungen investive Gebarung | | | | | | | 0,00 | 0,00 | 0,00 |
| SU 34 | Summe Auszahlungen investive Gebarung | | | | | | | 0,00 | 0,00 | 0,00 |
| SA2 | Saldo (2) Geldfluss aus der Investiven Gebarung (33 – 34) | | | | | | | 0,00 | 0,00 | 0,00 |
| SA3 | Saldo (3) Nettofinanzierungssaldo (Saldo 1 + Saldo 2) | | | | | | | -372 000,00 | -372 000,00 | 0,00 |
| Finanzierungstätigkeit | | | | | | | | | | |
| SU 35 | Summe Einzahlungen aus der Finanzierungstätigkeit | | | | | | | 0,00 | 0,00 | 0,00 |

2. Nachtragsvoranschlag 2023

Gemeinde Klein-Neusiedl

NVA Ergebnis- und Finanzierungsvoranschlag Detailnachweis

| | | MVAG | | VC QU | Ergebnisvoranschlag | | | Finanzierungsvoranschlag | | |
|-------------------------------|--|------|------|-------|---------------------|---------|--------|--------------------------|-------------|--------|
| | | EH | FH | | VA 2023 inkl. NVA | VA 2023 | 2. NVA | VA 2023 inkl. NVA | VA 2023 | 2. NVA |
| SU 36 | Summe Auszahlungen aus der Finanzierungstätigkeit | | | | | | | 0,00 | 0,00 | 0,00 |
| SA4 | Saldo (4) Geldfluss aus der Finanzierungstätigkeit (35 – 36) | | | | | | | 0,00 | 0,00 | 0,00 |
| SA5 | Saldo (5) Geldfluss aus der voranschlagswirksamen Gebarung (Saldo 3 + Saldo 4) | | | | | | | -372 000,00 | -372 000,00 | 0,00 |
| 562100 | Krankenanstalten | | | | | | | | | |
| Operative Gebarung | | | | | | | | | | |
| SU 21 / 31 | Summe Erträge / Einzahlungen operative Gebarung | | | | 0,00 | 0,00 | 0,00 | 0,00 | 0,00 | 0,00 |
| 1/562100-752000 | Nökas Sprengelbeitrag Verwaltungsaufwand | 2231 | 3231 | 26 | 100,00 | 100,00 | | 100,00 | 100,00 | |
| SU 22 / 32 | Summe Aufwendungen / Auszahlungen operative Gebarung | | | | 100,00 | 100,00 | 0,00 | 100,00 | 100,00 | 0,00 |
| SA 0 / SA 1 | (0) Nettoergebnis (21 - 22) / (1) Geldfluss operative Gebarung (31 – 32) | | | | -100,00 | -100,00 | 0,00 | -100,00 | -100,00 | 0,00 |
| SU 23 | Summe Haushaltsrücklagen | | | | 0,00 | 0,00 | 0,00 | 0,00 | 0,00 | 0,00 |
| SA00 | Nettoergebnis nach Zuw./Entn. Haushaltsrücklagen (Saldo 0 +/- SU23) | | | | -100,00 | -100,00 | 0,00 | | | |
| Investive Gebarung | | | | | | | | | | |
| SU 33 | Summe Einzahlungen investive Gebarung | | | | | | | 0,00 | 0,00 | 0,00 |
| SU 34 | Summe Auszahlungen investive Gebarung | | | | | | | 0,00 | 0,00 | 0,00 |
| SA2 | Saldo (2) Geldfluss aus der Investiven Gebarung (33 – 34) | | | | | | | 0,00 | 0,00 | 0,00 |
| SA3 | Saldo (3) Nettofinanzierungssaldo (Saldo 1 + Saldo 2) | | | | | | | -100,00 | -100,00 | 0,00 |
| Finanzierungstätigkeit | | | | | | | | | | |
| SU 35 | Summe Einzahlungen aus der Finanzierungstätigkeit | | | | | | | 0,00 | 0,00 | 0,00 |
| SU 36 | Summe Auszahlungen aus der Finanzierungstätigkeit | | | | | | | 0,00 | 0,00 | 0,00 |
| SA4 | Saldo (4) Geldfluss aus der Finanzierungstätigkeit (35 – 36) | | | | | | | 0,00 | 0,00 | 0,00 |
| SA5 | Saldo (5) Geldfluss aus der voranschlagswirksamen Gebarung (Saldo 3 + Saldo 4) | | | | | | | -100,00 | -100,00 | 0,00 |

2. Nachtragsvoranschlag 2023

Gemeinde Klein-Neusiedl

NVA Ergebnis- und Finanzierungsvoranschlag Detailnachweis

| | | MVAG | | VC QU | Ergebnisvoranschlag | | | Finanzierungsvoranschlag | | |
|--|---|------|------|-------|---------------------|------------------|-------------------|--------------------------|---------------|-------------------|
| | | EH | FH | | VA 2023 inkl. NVA | VA 2023 | 2. NVA | VA 2023 inkl. NVA | VA 2023 | 2. NVA |
| 6 Straßen- und Wasserbau, Verkehr | | | | | | | | | | |
| 61 | Straßenbau | | | | | | | | | |
| 611 | Landesstraßen | | | | | | | | | |
| 611000 | Landesstraßen | | | | | | | | | |
| Operative Gebarung | | | | | | | | | | |
| SU 21 / 31 | Summe Erträge / Einzahlungen operative Gebarung | | | | 0,00 | 0,00 | 0,00 | 0,00 | 0,00 | 0,00 |
| 1/611000-611000 | Instandhaltung von Straßenbauten | 2224 | 3224 | 24 | 34 900,00 | | 34 900,00 | 34 900,00 | | 34 900,00 |
| SU 22 / 32 | Summe Aufwendungen / Auszahlungen operative Gebarung | | | | 34 900,00 | 0,00 | 34 900,00 | 34 900,00 | 0,00 | 34 900,00 |
| SA 0 / SA 1 | (0) Nettoergebnis (21 - 22) / (1) Geldfluss operative Gebarung (31 - 32) | | | | -34 900,00 | 0,00 | -34 900,00 | -34 900,00 | 0,00 | -34 900,00 |
| SU 23 | Summe Haushaltsrücklagen | | | | 0,00 | 0,00 | 0,00 | 0,00 | 0,00 | 0,00 |
| SA00 | Nettoergebnis nach Zuw./Entn. Haushaltsrücklagen (Saldo 0 +/- SU23) | | | | -34 900,00 | 0,00 | -34 900,00 | | | |
| Investive Gebarung | | | | | | | | | | |
| SU 33 | Summe Einzahlungen investive Gebarung | | | | | | | 0,00 | 0,00 | 0,00 |
| SU 34 | Summe Auszahlungen investive Gebarung | | | | | | | 0,00 | 0,00 | 0,00 |
| SA2 | Saldo (2) Geldfluss aus der Investiven Gebarung (33 - 34) | | | | | | | 0,00 | 0,00 | 0,00 |
| SA3 | Saldo (3) Nettofinanzierungssaldo (Saldo 1 + Saldo 2) | | | | | | | -34 900,00 | 0,00 | -34 900,00 |
| Finanzierungstätigkeit | | | | | | | | | | |
| SU 35 | Summe Einzahlungen aus der Finanzierungstätigkeit | | | | | | | 0,00 | 0,00 | 0,00 |
| SU 36 | Summe Auszahlungen aus der Finanzierungstätigkeit | | | | | | | 0,00 | 0,00 | 0,00 |
| SA4 | Saldo (4) Geldfluss aus der Finanzierungstätigkeit (35 - 36) | | | | | | | 0,00 | 0,00 | 0,00 |
| SA5 | Saldo (5) Geldfluss aus der voranschlagswirksamen Gebarung (Saldo 3 + Saldo 4) | | | | | | | -34 900,00 | 0,00 | -34 900,00 |
| 612 | Gemeindestraßen | | | | | | | | | |
| 612000 | Gemeindestraßen | | | | | | | | | |
| Operative Gebarung | | | | | | | | | | |
| 2/612000+808000 | Verkauf Hausnummerntafeln | 2116 | 3116 | 16 | 100,00 | 100,00 | | 100,00 | 100,00 | |
| 2/612000+813000 | Erträge aus der Auflösung von Investitionszuschüssen (Kapitaltransfers) | | 2127 | | 24 300,00 | 24 300,00 | | | | |
| 2/612000+829910 | Rückführung Rest Überschuss 2019 | 2116 | 3116 | 18 | 276 800,00 | | 276 800,00 | 276 800,00 | | 276 800,00 |
| SU 21 / 31 | Summe Erträge / Einzahlungen operative Gebarung | | | | 301 200,00 | 24 400,00 | 276 800,00 | 276 900,00 | 100,00 | 276 800,00 |
| 1/612000-400000 | Geringwertige Wirtschaftsgüter (GWG) | 2221 | 3221 | 23 | | | | | | |
| 1/612000-413000 | Hausnummerntafel | 2221 | 3221 | 23 | 100,00 | 100,00 | | 100,00 | 100,00 | |
| 1/612000-511000 | Geldbezüge der Vertragsbediensteten in handwerklicher Verwendung | 2211 | 3211 | 20 | 31 200,00 | 31 200,00 | | 31 200,00 | 31 200,00 | |
| 1/612000-580000 | Dienstgeberbeiträge zum Ausgleichsfonds für Familienbeihilfen | 2212 | 3212 | 20 | 900,00 | 900,00 | | 900,00 | 900,00 | |
| 1/612000-582000 | Sonstige DGB zur sozialen Sicherheit | 2212 | 3212 | 20 | 6 400,00 | 6 400,00 | | 6 400,00 | 6 400,00 | |

2. Nachtragsvoranschlag 2023

Gemeinde Klein-Neusiedl

NVA Ergebnis- und Finanzierungsvoranschlag Detailnachweis

| | | MVAG | | VC QU | Ergebnisvoranschlag | | | Finanzierungsvoranschlag | | |
|-------------------------------|---|------|------|-------|---------------------|--------------------|--------------------|--------------------------|-------------------|--------------------|
| | | EH | FH | | VA 2023 inkl. NVA | VA 2023 | 2. NVA | VA 2023 inkl. NVA | VA 2023 | 2. NVA |
| 1/612000-611000 | Instandhaltung Straßen und Brücken | 2224 | 3224 | 24 | 2 000,00 | 2 000,00 | | 2 000,00 | 2 000,00 | |
| 1/612000-680000 | Planmäßige Abschreibung | 2226 | | | 194 200,00 | 194 200,00 | | | | |
| 1/612000-724000 | Reisegebühren | 2225 | 3225 | 24 | 100,00 | 100,00 | | 100,00 | 100,00 | |
| 1/612000-728000 | Winterdienst | 2225 | 3225 | 24 | | 8 000,00 | -8 000,00 | | 8 000,00 | -8 000,00 |
| 1/612000-729910 | Zuführung an Investive Gebarung | 2225 | 3225 | 24 | 45 900,00 | | 45 900,00 | 45 900,00 | | 45 900,00 |
| SU 22 / 32 | Summe Aufwendungen / Auszahlungen operative Gebarung | | | | 280 800,00 | 242 900,00 | 37 900,00 | 86 600,00 | 48 700,00 | 37 900,00 |
| SA 0 / SA 1 | (0) Nettoergebnis (21 - 22) / (1) Geldfluss operative Gebarung (31 - 32) | | | | 20 400,00 | -218 500,00 | 238 900,00 | 190 300,00 | -48 600,00 | 238 900,00 |
| SU 23 | Summe Haushaltsrücklagen | | | | 0,00 | 0,00 | 0,00 | 0,00 | 0,00 | 0,00 |
| SA00 | Nettoergebnis nach Zuw./Entn. Haushaltsrücklagen (Saldo 0 +/- SU23) | | | | 20 400,00 | -218 500,00 | 238 900,00 | | | |
| Investive Gebarung | | | | | | | | | | |
| SU 33 | Summe Einzahlungen investive Gebarung | | | | | | | 0,00 | 0,00 | 0,00 |
| SU 34 | Summe Auszahlungen investive Gebarung | | | | | | | 0,00 | 0,00 | 0,00 |
| SA2 | Saldo (2) Geldfluss aus der Investiven Gebarung (33 - 34) | | | | | | | 0,00 | 0,00 | 0,00 |
| SA3 | Saldo (3) Nettofinanzierungssaldo (Saldo 1 + Saldo 2) | | | | | | | 190 300,00 | -48 600,00 | 238 900,00 |
| Finanzierungstätigkeit | | | | | | | | | | |
| SU 35 | Summe Einzahlungen aus der Finanzierungstätigkeit | | | | | | | 0,00 | 0,00 | 0,00 |
| SU 36 | Summe Auszahlungen aus der Finanzierungstätigkeit | | | | | | | 0,00 | 0,00 | 0,00 |
| SA4 | Saldo (4) Geldfluss aus der Finanzierungstätigkeit (35 - 36) | | | | | | | 0,00 | 0,00 | 0,00 |
| SA5 | Saldo (5) Geldfluss aus der voranschlagswirksamen Gebarung (Saldo 3 + Saldo 4) | | | | | | | 190 300,00 | -48 600,00 | 238 900,00 |
| 612100 | Instandsetzung Gemeindstraßen | | | | | | | | | |
| Operative Gebarung | | | | | | | | | | |
| 6/612100+829911 | Rückführung vom VH 30 Kindergarten | 2116 | 3116 | 1 18 | | | | | | |
| SU 21 / 31 | Summe Erträge / Einzahlungen operative Gebarung | | | | 0,00 | 0,00 | 0,00 | 0,00 | 0,00 | 0,00 |
| 5/612100-729910 | Zuführung zu VH 37 Amtsgebäude | 2225 | 3225 | 1 24 | | | | | | |
| 5/612100-729914 | Zuführung VH 28 Grünraumgestaltung | 2225 | 3225 | 1 24 | | | | | | |
| 5/612100-729919 | Rückführung Rest Überschuss 2019 | 2225 | 3225 | 1 24 | 276 800,00 | | 276 800,00 | 276 800,00 | | 276 800,00 |
| SU 22 / 32 | Summe Aufwendungen / Auszahlungen operative Gebarung | | | | 276 800,00 | 0,00 | 276 800,00 | 276 800,00 | 0,00 | 276 800,00 |
| SA 0 / SA 1 | (0) Nettoergebnis (21 - 22) / (1) Geldfluss operative Gebarung (31 - 32) | | | | -276 800,00 | 0,00 | -276 800,00 | -276 800,00 | 0,00 | -276 800,00 |
| 5/612100-795001 | Zuweisung an allgemeine Haushaltsrücklagen | 2401 | | 1 | | 276 800,00 | -276 800,00 | | | |
| SU 23 | Summe Haushaltsrücklagen | | | | 0,00 | -276 800,00 | 276 800,00 | 0,00 | 0,00 | 0,00 |
| SA00 | Nettoergebnis nach Zuw./Entn. Haushaltsrücklagen (Saldo 0 +/- SU23) | | | | -276 800,00 | -276 800,00 | 0,00 | | | |
| Investive Gebarung | | | | | | | | | | |
| SU 33 | Summe Einzahlungen investive Gebarung | | | | | | | 0,00 | 0,00 | 0,00 |
| 5/612100-002000 | Straßenbau | | 3412 | 1 40 | | | | | | |
| SU 34 | Summe Auszahlungen investive Gebarung | | | | | | | 0,00 | 0,00 | 0,00 |
| SA2 | Saldo (2) Geldfluss aus der Investiven Gebarung (33 - 34) | | | | | | | 0,00 | 0,00 | 0,00 |

2. Nachtragsvoranschlag 2023

Gemeinde Klein-Neusiedl

NVA Ergebnis- und Finanzierungsvoranschlag Detailnachweis

| | | MVAG | | | VC QU | Ergebnisvoranschlag | | | Finanzierungsvoranschlag | | |
|---|---|------|------|---|-------|---------------------|------------------|------------------|--------------------------|-------------------|--------------------|
| | | EH | FH | | | VA 2023 inkl. NVA | VA 2023 | 2. NVA | VA 2023 inkl. NVA | VA 2023 | 2. NVA |
| SA3 | Saldo (3) Nettofinanzierungssaldo (Saldo 1 + Saldo 2) | | | | | | | | -276 800,00 | 0,00 | -276 800,00 |
| Finanzierungstätigkeit | | | | | | | | | | | |
| SU 35 | Summe Einzahlungen aus der Finanzierungstätigkeit | | | | | | | | 0,00 | 0,00 | 0,00 |
| SU 36 | Summe Auszahlungen aus der Finanzierungstätigkeit | | | | | | | | 0,00 | 0,00 | 0,00 |
| SA4 | Saldo (4) Geldfluss aus der Finanzierungstätigkeit (35 – 36) | | | | | | | | 0,00 | 0,00 | 0,00 |
| SA5 | Saldo (5) Geldfluss aus der voranschlagswirksamen Gebarung (Saldo 3 + Saldo 4) | | | | | | | | -276 800,00 | 0,00 | -276 800,00 |
| 612300 Instandsetzung Brücke Enzersdorferweg | | | | | | | | | | | |
| Operative Gebarung | | | | | | | | | | | |
| 6/612300+829910 | Sonstige Erträge | 2116 | 3116 | 1 | 18 | 5 500,00 | | 5 500,00 | 5 500,00 | | 5 500,00 |
| 6/612300+871000 | Kapitaltransfers aus Gemeinde-Bedarfszuweisungsmitteln | 2121 | 3121 | 1 | 33 | 7 000,00 | 7 000,00 | | 7 000,00 | 7 000,00 | |
| SU 21 / 31 | Summe Erträge / Einzahlungen operative Gebarung | | | | | 12 500,00 | 7 000,00 | 5 500,00 | 12 500,00 | 7 000,00 | 5 500,00 |
| SU 22 / 32 | Summe Aufwendungen / Auszahlungen operative Gebarung | | | | | 0,00 | 0,00 | 0,00 | 0,00 | 0,00 | 0,00 |
| SA 0 / SA 1 | (0) Nettoergebnis (21 - 22) / (1) Geldfluss operative Gebarung (31 – 32) | | | | | 12 500,00 | 7 000,00 | 5 500,00 | 12 500,00 | 7 000,00 | 5 500,00 |
| 6/612300+895001 | Entnahmen von allgemeinen Haushaltsrücklagen | 2301 | | | 1 | | 5 500,00 | -5 500,00 | | | |
| SU 23 | Summe Haushaltsrücklagen | | | | | 0,00 | 5 500,00 | -5 500,00 | 0,00 | 0,00 | 0,00 |
| SA00 | Nettoergebnis nach Zuw./Entn. Haushaltsrücklagen (Saldo 0 +/- SU23) | | | | | 12 500,00 | 12 500,00 | 0,00 | | | |
| Investive Gebarung | | | | | | | | | | | |
| 6/612300+302000 | Kapitaltransfers von Gemeinden, Gemeindeverbänden (ohne marktbestimmte Tätigkeit) und Gemeindefonds | | 3331 | | 1 | | | | 12 500,00 | 12 500,00 | |
| SU 33 | Summe Einzahlungen investive Gebarung | | | | | | | | 12 500,00 | 12 500,00 | 0,00 |
| 5/612300-005000 | Anlagen zu Straßenbauten | | 3412 | | 1 | | | | 25 000,00 | 25 000,00 | |
| SU 34 | Summe Auszahlungen investive Gebarung | | | | | | | | 25 000,00 | 25 000,00 | 0,00 |
| SA2 | Saldo (2) Geldfluss aus der Investiven Gebarung (33 – 34) | | | | | | | | -12 500,00 | -12 500,00 | 0,00 |
| SA3 | Saldo (3) Nettofinanzierungssaldo (Saldo 1 + Saldo 2) | | | | | | | | 0,00 | -5 500,00 | 5 500,00 |
| Finanzierungstätigkeit | | | | | | | | | | | |
| SU 35 | Summe Einzahlungen aus der Finanzierungstätigkeit | | | | | | | | 0,00 | 0,00 | 0,00 |
| SU 36 | Summe Auszahlungen aus der Finanzierungstätigkeit | | | | | | | | 0,00 | 0,00 | 0,00 |
| SA4 | Saldo (4) Geldfluss aus der Finanzierungstätigkeit (35 – 36) | | | | | | | | 0,00 | 0,00 | 0,00 |
| SA5 | Saldo (5) Geldfluss aus der voranschlagswirksamen Gebarung (Saldo 3 + Saldo 4) | | | | | | | | 0,00 | -5 500,00 | 5 500,00 |
| 612400 Instandsetzung Enzersdorferweg | | | | | | | | | | | |
| Operative Gebarung | | | | | | | | | | | |
| 6/612400+829910 | Sonstige Erträge | 2116 | 3116 | 1 | 18 | 15 000,00 | | 15 000,00 | 15 000,00 | | 15 000,00 |

2. Nachtragsvoranschlag 2023

Gemeinde Klein-Neusiedl

NVA Ergebnis- und Finanzierungsvoranschlag Detailnachweis

| | | MVAG | | | VC QU | Ergebnisvoranschlag | | | Finanzierungsvoranschlag | | |
|-------------------------------|---|------|------|---|-------|---------------------|------------------|-------------------|--------------------------|-------------------|-------------------|
| | | EH | FH | | | VA 2023 inkl. NVA | VA 2023 | 2. NVA | VA 2023 inkl. NVA | VA 2023 | 2. NVA |
| 6/612400+871000 | Kapitaltransfers aus Gemeinde-Bedarfszuweisungsmittel | 2121 | 3121 | 1 | 33 | 35 000,00 | 35 000,00 | | 35 000,00 | 35 000,00 | |
| SU 21 / 31 | Summe Erträge / Einzahlungen operative Gebarung | | | | | 50 000,00 | 35 000,00 | 15 000,00 | 50 000,00 | 35 000,00 | 15 000,00 |
| SU 22 / 32 | Summe Aufwendungen / Auszahlungen operative Gebarung | | | | | 0,00 | 0,00 | 0,00 | 0,00 | 0,00 | 0,00 |
| SA 0 / SA 1 | (0) Nettoergebnis (21 - 22) / (1) Geldfluss operative Gebarung (31 – 32) | | | | | 50 000,00 | 35 000,00 | 15 000,00 | 50 000,00 | 35 000,00 | 15 000,00 |
| 6/612400+895001 | Entnahmen von allgemeinen Haushaltsrücklagen | 2301 | | 1 | | | 15 000,00 | -15 000,00 | | | |
| SU 23 | Summe Haushaltsrücklagen | | | | | 0,00 | 15 000,00 | -15 000,00 | 0,00 | 0,00 | 0,00 |
| SA00 | Nettoergebnis nach Zuw./Entn. Haushaltsrücklagen (Saldo 0 +/- SU23) | | | | | 50 000,00 | 50 000,00 | 0,00 | | | |
| Investive Gebarung | | | | | | | | | | | |
| SU 33 | Summe Einzahlungen investive Gebarung | | | | | | | | 0,00 | 0,00 | 0,00 |
| 5/612400-002000 | Straßenbauten | | 3412 | 1 | 40 | | | | 50 000,00 | 50 000,00 | |
| SU 34 | Summe Auszahlungen investive Gebarung | | | | | | | | 50 000,00 | 50 000,00 | 0,00 |
| SA2 | Saldo (2) Geldfluss aus der Investiven Gebarung (33 – 34) | | | | | | | | -50 000,00 | -50 000,00 | 0,00 |
| SA3 | Saldo (3) Nettofinanzierungssaldo (Saldo 1 + Saldo 2) | | | | | | | | 0,00 | -15 000,00 | 15 000,00 |
| Finanzierungstätigkeit | | | | | | | | | | | |
| SU 35 | Summe Einzahlungen aus der Finanzierungstätigkeit | | | | | | | | 0,00 | 0,00 | 0,00 |
| SU 36 | Summe Auszahlungen aus der Finanzierungstätigkeit | | | | | | | | 0,00 | 0,00 | 0,00 |
| SA4 | Saldo (4) Geldfluss aus der Finanzierungstätigkeit (35 – 36) | | | | | | | | 0,00 | 0,00 | 0,00 |
| SA5 | Saldo (5) Geldfluss aus der voranschlagswirksamen Gebarung (Saldo 3 + Saldo 4) | | | | | | | | 0,00 | -15 000,00 | 15 000,00 |
| 612600 | Gemeindestraßen | | | | | | | | | | |
| Operative Gebarung | | | | | | | | | | | |
| 6/612600+829910 | Sonstige Erträge | 2116 | 3116 | 1 | 18 | 25 400,00 | | 25 400,00 | 25 400,00 | | 25 400,00 |
| 6/612600+871000 | Kapitaltransfers aus Gemeinde-Bedarfszuweisungsmittel | 2121 | 3121 | 1 | 33 | 10 000,00 | | 10 000,00 | 10 000,00 | | 10 000,00 |
| SU 21 / 31 | Summe Erträge / Einzahlungen operative Gebarung | | | | | 35 400,00 | 0,00 | 35 400,00 | 35 400,00 | 0,00 | 35 400,00 |
| SU 22 / 32 | Summe Aufwendungen / Auszahlungen operative Gebarung | | | | | 0,00 | 0,00 | 0,00 | 0,00 | 0,00 | 0,00 |
| SA 0 / SA 1 | (0) Nettoergebnis (21 - 22) / (1) Geldfluss operative Gebarung (31 – 32) | | | | | 35 400,00 | 0,00 | 35 400,00 | 35 400,00 | 0,00 | 35 400,00 |
| SU 23 | Summe Haushaltsrücklagen | | | | | 0,00 | 0,00 | 0,00 | 0,00 | 0,00 | 0,00 |
| SA00 | Nettoergebnis nach Zuw./Entn. Haushaltsrücklagen (Saldo 0 +/- SU23) | | | | | 35 400,00 | 0,00 | 35 400,00 | | | |
| Investive Gebarung | | | | | | | | | | | |
| SU 33 | Summe Einzahlungen investive Gebarung | | | | | | | | 0,00 | 0,00 | 0,00 |
| 5/612600-002000 | Güterweg Bildbaumweg | | 3412 | 1 | 40 | | | | 35 400,00 | | 35 400,00 |
| SU 34 | Summe Auszahlungen investive Gebarung | | | | | | | | 35 400,00 | 0,00 | 35 400,00 |
| SA2 | Saldo (2) Geldfluss aus der Investiven Gebarung (33 – 34) | | | | | | | | -35 400,00 | 0,00 | -35 400,00 |
| SA3 | Saldo (3) Nettofinanzierungssaldo (Saldo 1 + Saldo 2) | | | | | | | | 0,00 | 0,00 | 0,00 |

2. Nachtragsvoranschlag 2023

Gemeinde Klein-Neusiedl

NVA Ergebnis- und Finanzierungsvoranschlag Detailnachweis

| | MVAG EH FH | VC QU | Ergebnisvoranschlag | | | Finanzierungsvoranschlag | | |
|-------------------------------|--|-----------|---------------------|----------|----------|--------------------------|------------|------------|
| | | | VA 2023 inkl. NVA | VA 2023 | 2. NVA | VA 2023 inkl. NVA | VA 2023 | 2. NVA |
| Finanzierungstätigkeit | | | | | | | | |
| SU 35 | | | | | | 0,00 | 0,00 | 0,00 |
| SU 36 | | | | | | 0,00 | 0,00 | 0,00 |
| SA4 | | | | | | 0,00 | 0,00 | 0,00 |
| SA5 | | | | | | 0,00 | 0,00 | 0,00 |
| 616 | Sonstige Straßen und Wege | | | | | | | |
| 616000 | Sonstige Straßen und Wege | | | | | | | |
| Operative Gebarung | | | | | | | | |
| SU 21 / 31 | | | | | | 0,00 | 0,00 | 0,00 |
| 1/616000-611000 | Instandhaltung - sonstige Straßen | 2224 3224 | 24 | 1 000,00 | 1 000,00 | | 1 000,00 | 1 000,00 |
| SU 22 / 32 | | | | | | 1 000,00 | 1 000,00 | 0,00 |
| SA 0 / SA 1 | | | | | | -1 000,00 | -1 000,00 | 0,00 |
| SU 23 | | | | | | 0,00 | 0,00 | 0,00 |
| SA00 | | | | | | -1 000,00 | -1 000,00 | 0,00 |
| Investive Gebarung | | | | | | | | |
| SU 33 | | | | | | 0,00 | 0,00 | 0,00 |
| 1/616000-050000 | Erweiterung Stromnetz Kellerzeile | 3412 | 2 40 | | | | 37 300,00 | -37 300,00 |
| SU 34 | | | | | | 0,00 | 37 300,00 | -37 300,00 |
| SA2 | | | | | | 0,00 | -37 300,00 | 37 300,00 |
| SA3 | | | | | | -1 000,00 | -38 300,00 | 37 300,00 |
| Finanzierungstätigkeit | | | | | | | | |
| SU 35 | | | | | | 0,00 | 0,00 | 0,00 |
| SU 36 | | | | | | 0,00 | 0,00 | 0,00 |
| SA4 | | | | | | 0,00 | 0,00 | 0,00 |
| SA5 | | | | | | -1 000,00 | -38 300,00 | 37 300,00 |
| 63 | Schutzwasserbau | | | | | | | |
| 639 | Sonstige Einrichtungen und Maßnahmen | | | | | | | |
| 639000 | Sonstige Einrichtungen u.Maßnahmen Fluss- und Bachregulieru | | | | | | | |
| Operative Gebarung | | | | | | | | |
| SU 21 / 31 | | | | | | 0,00 | 0,00 | 0,00 |
| 1/639000-728000 | Beiträge Wasserverband Fische-Piesting | 2225 3225 | 24 | 900,00 | 900,00 | | 900,00 | 900,00 |
| SU 22 / 32 | | | | | | 900,00 | 900,00 | 0,00 |
| SA 0 / SA 1 | | | | | | -900,00 | -900,00 | 0,00 |
| SU 23 | | | | | | 0,00 | 0,00 | 0,00 |
| SA00 | | | | | | -900,00 | -900,00 | 0,00 |

2. Nachtragsvoranschlag 2023

Gemeinde Klein-Neusiedl

NVA Ergebnis- und Finanzierungsvoranschlag Detailnachweis

| | MVAG | VC QU | Ergebnisvoranschlag | | | Finanzierungsvoranschlag | | | | | | | |
|--|------|-------|--|------|-------------------|--------------------------|----------|-------------------|-----------|-----------|-----------|-----------|--------|
| | | | EH | FH | VA 2023 inkl. NVA | VA 2023 | 2. NVA | VA 2023 inkl. NVA | VA 2023 | 2. NVA | | | |
| Investive Gebarung | | | | | | | | | | | | | |
| SU 33 | | | Summe Einzahlungen investive Gebarung | | | | | 0,00 | 0,00 | 0,00 | | | |
| SU 34 | | | Summe Auszahlungen investive Gebarung | | | | | 0,00 | 0,00 | 0,00 | | | |
| SA2 | | | Saldo (2) Geldfluss aus der Investiven Gebarung (33 – 34) | | | | | 0,00 | 0,00 | 0,00 | | | |
| SA3 | | | Saldo (3) Nettofinanzierungssaldo (Saldo 1 + Saldo 2) | | | | | -900,00 | -900,00 | 0,00 | | | |
| Finanzierungstätigkeit | | | | | | | | | | | | | |
| SU 35 | | | Summe Einzahlungen aus der Finanzierungstätigkeit | | | | | 0,00 | 0,00 | 0,00 | | | |
| SU 36 | | | Summe Auszahlungen aus der Finanzierungstätigkeit | | | | | 0,00 | 0,00 | 0,00 | | | |
| SA4 | | | Saldo (4) Geldfluss aus der Finanzierungstätigkeit (35 – 36) | | | | | 0,00 | 0,00 | 0,00 | | | |
| SA5 | | | Saldo (5) Geldfluss aus der voranschlagswirksamen Gebarung (Saldo 3 + Saldo 4) | | | | | -900,00 | -900,00 | 0,00 | | | |
| 64 Straßenverkehr | | | | | | | | | | | | | |
| 640 Einrichtungen und Maßnahmen nach der Straßenverkehrsordnu | | | | | | | | | | | | | |
| 640000 Einrichtungen und Maßnahmen nach der STVO | | | | | | | | | | | | | |
| Operative Gebarung | | | | | | | | | | | | | |
| 2/640000+868000 | | | Gemeindestraßen Strafen | 2124 | 3124 | 16 | 800,00 | 700,00 | 100,00 | 800,00 | 700,00 | 100,00 | |
| SU 21 / 31 | | | Summe Erträge / Einzahlungen operative Gebarung | | | | | 800,00 | 700,00 | 100,00 | 800,00 | 700,00 | 100,00 |
| 1/640000-400000 | | | Geringwertige Wirtschaftsgüter (GWG) | 2221 | 3221 | 23 | 5 000,00 | 5 000,00 | | 5 000,00 | 5 000,00 | | |
| 1/640000-680000 | | | Planmäßige Abschreibung | 2226 | | | | | | | | | |
| SU 22 / 32 | | | Summe Aufwendungen / Auszahlungen operative Gebarung | | | | | 5 000,00 | 5 000,00 | 0,00 | 5 000,00 | 5 000,00 | 0,00 |
| SA 0 / SA 1 | | | (0) Nettoergebnis (21 - 22) / (1) Geldfluss operative Gebarung (31 – 32) | | | | | -4 200,00 | -4 300,00 | 100,00 | -4 200,00 | -4 300,00 | 100,00 |
| SU 23 | | | Summe Haushaltsrücklagen | | | | | 0,00 | 0,00 | 0,00 | 0,00 | 0,00 | |
| SA00 | | | Nettoergebnis nach Zuw./Entn. Haushaltsrücklagen (Saldo 0 +/- SU23) | | | | | -4 200,00 | -4 300,00 | 100,00 | | | |
| Investive Gebarung | | | | | | | | | | | | | |
| SU 33 | | | Summe Einzahlungen investive Gebarung | | | | | | | 0,00 | 0,00 | 0,00 | |
| 1/640000-050000 | | | Ankauf Verkehrszeichen und Spiegel | 3412 | 2 | 40 | | | | 5 000,00 | 5 000,00 | | |
| SU 34 | | | Summe Auszahlungen investive Gebarung | | | | | | | 5 000,00 | 5 000,00 | 0,00 | |
| SA2 | | | Saldo (2) Geldfluss aus der Investiven Gebarung (33 – 34) | | | | | | | -5 000,00 | -5 000,00 | 0,00 | |
| SA3 | | | Saldo (3) Nettofinanzierungssaldo (Saldo 1 + Saldo 2) | | | | | | | -9 200,00 | -9 300,00 | 100,00 | |
| Finanzierungstätigkeit | | | | | | | | | | | | | |
| SU 35 | | | Summe Einzahlungen aus der Finanzierungstätigkeit | | | | | | | 0,00 | 0,00 | 0,00 | |
| SU 36 | | | Summe Auszahlungen aus der Finanzierungstätigkeit | | | | | | | 0,00 | 0,00 | 0,00 | |
| SA4 | | | Saldo (4) Geldfluss aus der Finanzierungstätigkeit (35 – 36) | | | | | | | 0,00 | 0,00 | 0,00 | |
| SA5 | | | Saldo (5) Geldfluss aus der voranschlagswirksamen Gebarung (Saldo 3 + Saldo 4) | | | | | | | -9 200,00 | -9 300,00 | 100,00 | |

2. Nachtragsvoranschlag 2023

Gemeinde Klein-Neusiedl

NVA Ergebnis- und Finanzierungsvoranschlag Detailnachweis

| | MVAG EH FH | VC QU | Ergebnisvoranschlag | | Finanzierungsvoranschlag | | | |
|-------------------------------|---|--------------|---------------------|-------------------|--------------------------|-------------------|------------------|-------------|
| | | | VA 2023 inkl. NVA | VA 2023 | 2. NVA | VA 2023 inkl. NVA | VA 2023 | 2. NVA |
| 7 Wirtschaftsförderung | | | | | | | | |
| 71 | Grundlagenverbesserung in der Land- und Forstwirtschaft | | | | | | | |
| 710 | Land- und forstwirtschaftlicher Wegebau | | | | | | | |
| 710000 | Güterwege | | | | | | | |
| Operative Gebarung | | | | | | | | |
| SU 21 / 31 | Summe Erträge / Einzahlungen operative Gebarung | | 0,00 | 0,00 | 0,00 | 0,00 | 0,00 | 0,00 |
| 1/710000-680000 | Planmäßige Abschreibung | 2226 | 36 000,00 | 36 000,00 | | | | |
| SU 22 / 32 | Summe Aufwendungen / Auszahlungen operative Gebarung | | 36 000,00 | 36 000,00 | 0,00 | 0,00 | 0,00 | 0,00 |
| SA 0 / SA 1 | (0) Nettoergebnis (21 - 22) / (1) Geldfluss operative Gebarung (31 - 32) | | -36 000,00 | -36 000,00 | 0,00 | 0,00 | 0,00 | 0,00 |
| SU 23 | Summe Haushaltsrücklagen | | 0,00 | 0,00 | 0,00 | 0,00 | 0,00 | 0,00 |
| SA00 | Nettoergebnis nach Zuw./Entn. Haushaltsrücklagen (Saldo 0 +/- SU23) | | -36 000,00 | -36 000,00 | 0,00 | | | |
| Investive Gebarung | | | | | | | | |
| SU 33 | Summe Einzahlungen investive Gebarung | | | | 0,00 | 0,00 | 0,00 | 0,00 |
| SU 34 | Summe Auszahlungen investive Gebarung | | | | 0,00 | 0,00 | 0,00 | 0,00 |
| SA2 | Saldo (2) Geldfluss aus der Investiven Gebarung (33 - 34) | | | | 0,00 | 0,00 | 0,00 | 0,00 |
| SA3 | Saldo (3) Nettofinanzierungssaldo (Saldo 1 + Saldo 2) | | | | 0,00 | 0,00 | 0,00 | 0,00 |
| Finanzierungstätigkeit | | | | | | | | |
| SU 35 | Summe Einzahlungen aus der Finanzierungstätigkeit | | | | 0,00 | 0,00 | 0,00 | 0,00 |
| SU 36 | Summe Auszahlungen aus der Finanzierungstätigkeit | | | | 0,00 | 0,00 | 0,00 | 0,00 |
| SA4 | Saldo (4) Geldfluss aus der Finanzierungstätigkeit (35 - 36) | | | | 0,00 | 0,00 | 0,00 | 0,00 |
| SA5 | Saldo (5) Geldfluss aus der voranschlagswirksamen Gebarung (Saldo 3 + Saldo 4) | | | | 0,00 | 0,00 | 0,00 | 0,00 |
| 74 | Sonstige Förderung der Land- und Forstwirtschaft | | | | | | | |
| 742 | Produktionsförderung | | | | | | | |
| 742000 | Produktionsförderung | | | | | | | |
| Operative Gebarung | | | | | | | | |
| SU 21 / 31 | Summe Erträge / Einzahlungen operative Gebarung | | 0,00 | 0,00 | 0,00 | 0,00 | 0,00 | 0,00 |
| 1/742000-455000 | Schädlingsbekämpfung | 2221 3221 23 | 5 000,00 | 5 000,00 | | 5 000,00 | 5 000,00 | |
| SU 22 / 32 | Summe Aufwendungen / Auszahlungen operative Gebarung | | 5 000,00 | 5 000,00 | 0,00 | 5 000,00 | 5 000,00 | 0,00 |
| SA 0 / SA 1 | (0) Nettoergebnis (21 - 22) / (1) Geldfluss operative Gebarung (31 - 32) | | -5 000,00 | -5 000,00 | 0,00 | -5 000,00 | -5 000,00 | 0,00 |
| SU 23 | Summe Haushaltsrücklagen | | 0,00 | 0,00 | 0,00 | 0,00 | 0,00 | 0,00 |
| SA00 | Nettoergebnis nach Zuw./Entn. Haushaltsrücklagen (Saldo 0 +/- SU23) | | -5 000,00 | -5 000,00 | 0,00 | | | |
| Investive Gebarung | | | | | | | | |
| SU 33 | Summe Einzahlungen investive Gebarung | | | | 0,00 | 0,00 | 0,00 | 0,00 |
| SU 34 | Summe Auszahlungen investive Gebarung | | | | 0,00 | 0,00 | 0,00 | 0,00 |

2. Nachtragsvoranschlag 2023

Gemeinde Klein-Neusiedl

NVA Ergebnis- und Finanzierungsvoranschlag Detailnachweis

| | MVAG | VC QU | Ergebnisvoranschlag | | | Finanzierungsvoranschlag | | | |
|-------------------------------|------|-------|--|--------------|-------------------|--------------------------|-----------|-------------------|---------|
| | | | EH | FH | VA 2023 inkl. NVA | VA 2023 | 2. NVA | VA 2023 inkl. NVA | VA 2023 |
| SA2 | | | Saldo (2) Geldfluss aus der Investiven Gebarung (33 – 34) | | | | 0,00 | 0,00 | 0,00 |
| SA3 | | | Saldo (3) Nettofinanzierungssaldo (Saldo 1 + Saldo 2) | | | | -5 000,00 | -5 000,00 | 0,00 |
| Finanzierungstätigkeit | | | | | | | | | |
| SU 35 | | | Summe Einzahlungen aus der Finanzierungstätigkeit | | | | 0,00 | 0,00 | 0,00 |
| SU 36 | | | Summe Auszahlungen aus der Finanzierungstätigkeit | | | | 0,00 | 0,00 | 0,00 |
| SA4 | | | Saldo (4) Geldfluss aus der Finanzierungstätigkeit (35 – 36) | | | | 0,00 | 0,00 | 0,00 |
| SA5 | | | Saldo (5) Geldfluss aus der voranschlagswirksamen Gebarung (Saldo 3 + Saldo 4) | | | | -5 000,00 | -5 000,00 | 0,00 |
| 749 | | | Sonstige Einrichtungen und Maßnahmen | | | | | | |
| 749000 | | | Vatertierhaltung | | | | | | |
| Operative Gebarung | | | | | | | | | |
| SU 21 / 31 | | | Summe Erträge / Einzahlungen operative Gebarung | | | 0,00 | 0,00 | 0,00 | 0,00 |
| 1/749000-728000 | | | Entgelte für sonstige Leistungen | 2225 3225 24 | 200,00 | 200,00 | 200,00 | 200,00 | |
| SU 22 / 32 | | | Summe Aufwendungen / Auszahlungen operative Gebarung | | | 200,00 | 200,00 | 200,00 | 200,00 |
| SA 0 / SA 1 | | | (0) Nettoergebnis (21 - 22) / (1) Geldfluss operative Gebarung (31 – 32) | | | -200,00 | -200,00 | -200,00 | -200,00 |
| SU 23 | | | Summe Haushaltsrücklagen | | | 0,00 | 0,00 | 0,00 | 0,00 |
| SA00 | | | Nettoergebnis nach Zuw./Entn. Haushaltsrücklagen (Saldo 0 +/- SU23) | | | -200,00 | -200,00 | 0,00 | 0,00 |
| Investive Gebarung | | | | | | | | | |
| SU 33 | | | Summe Einzahlungen investive Gebarung | | | | 0,00 | 0,00 | 0,00 |
| SU 34 | | | Summe Auszahlungen investive Gebarung | | | | 0,00 | 0,00 | 0,00 |
| SA2 | | | Saldo (2) Geldfluss aus der Investiven Gebarung (33 – 34) | | | | 0,00 | 0,00 | 0,00 |
| SA3 | | | Saldo (3) Nettofinanzierungssaldo (Saldo 1 + Saldo 2) | | | | -200,00 | -200,00 | 0,00 |
| Finanzierungstätigkeit | | | | | | | | | |
| SU 35 | | | Summe Einzahlungen aus der Finanzierungstätigkeit | | | | 0,00 | 0,00 | 0,00 |
| SU 36 | | | Summe Auszahlungen aus der Finanzierungstätigkeit | | | | 0,00 | 0,00 | 0,00 |
| SA4 | | | Saldo (4) Geldfluss aus der Finanzierungstätigkeit (35 – 36) | | | | 0,00 | 0,00 | 0,00 |
| SA5 | | | Saldo (5) Geldfluss aus der voranschlagswirksamen Gebarung (Saldo 3 + Saldo 4) | | | | -200,00 | -200,00 | 0,00 |

| | MVAG | VC QU | Ergebnisvoranschlag | | | Finanzierungsvoranschlag | | | | |
|-------------------------------|---|-------|---------------------|----|-------------------|--------------------------|-------------|-------------------|-----------------|-------------|
| | | | EH | FH | VA 2023 inkl. NVA | VA 2023 | 2. NVA | VA 2023 inkl. NVA | VA 2023 | 2. NVA |
| 8 Dienstleistungen | | | | | | | | | | |
| 81 | Öffentliche Einrichtungen (soweit nicht dem Abschnitt 85 zuzuordnen) | | | | | | | | | |
| 813 | Müllbeseitigung | | | | | | | | | |
| 813000 | öffentliche Einrichtungen | | | | | | | | | |
| Operative Gebarung | | | | | | | | | | |
| 2/813000+829000 | Sonstige Erträge | 2116 | 3116 | 18 | | | | | | |
| 2/813000+862000 | Laufende Transverzahlungen von Gemeinden, Gemeindeverbänden | 2121 | 3121 | 15 | 5 800,00 | 5 800,00 | | 5 800,00 | 5 800,00 | |
| SU 21 / 31 | Summe Erträge / Einzahlungen operative Gebarung | | | | 5 800,00 | 5 800,00 | 0,00 | 5 800,00 | 5 800,00 | 0,00 |
| 1/813000-511000 | Bezüge VB | 2211 | 3211 | 20 | | | | | | |
| 1/813000-580000 | DGB Ausgl.Fonds für Familienbeihilfen | 2212 | 3212 | 20 | | | | | | |
| 1/813000-582000 | Sonstige Dienstgeberbeiträge zur sozialen Sicherheit | 2212 | 3212 | 20 | | | | | | |
| 1/813000-724000 | Reisegebühren | 2225 | 3225 | 24 | | | | | | |
| 1/813000-728000 | Kosten Altstoffsammelzentrum | 2225 | 3225 | 24 | 800,00 | 800,00 | | 800,00 | 800,00 | |
| SU 22 / 32 | Summe Aufwendungen / Auszahlungen operative Gebarung | | | | 800,00 | 800,00 | 0,00 | 800,00 | 800,00 | 0,00 |
| SA 0 / SA 1 | (0) Nettoergebnis (21 - 22) / (1) Geldfluss operative Gebarung (31 - 32) | | | | 5 000,00 | 5 000,00 | 0,00 | 5 000,00 | 5 000,00 | 0,00 |
| SU 23 | Summe Haushaltsrücklagen | | | | 0,00 | 0,00 | 0,00 | 0,00 | 0,00 | 0,00 |
| SA00 | Nettoergebnis nach Zuw./Entn. Haushaltsrücklagen (Saldo 0 +/- SU23) | | | | 5 000,00 | 5 000,00 | 0,00 | | | |
| Investive Gebarung | | | | | | | | | | |
| SU 33 | Summe Einzahlungen investive Gebarung | | | | | | | 0,00 | 0,00 | 0,00 |
| SU 34 | Summe Auszahlungen investive Gebarung | | | | | | | 0,00 | 0,00 | 0,00 |
| SA2 | Saldo (2) Geldfluss aus der Investiven Gebarung (33 - 34) | | | | | | | 0,00 | 0,00 | 0,00 |
| SA3 | Saldo (3) Nettofinanzierungssaldo (Saldo 1 + Saldo 2) | | | | | | | 5 000,00 | 5 000,00 | 0,00 |
| Finanzierungstätigkeit | | | | | | | | | | |
| SU 35 | Summe Einzahlungen aus der Finanzierungstätigkeit | | | | | | | 0,00 | 0,00 | 0,00 |
| SU 36 | Summe Auszahlungen aus der Finanzierungstätigkeit | | | | | | | 0,00 | 0,00 | 0,00 |
| SA4 | Saldo (4) Geldfluss aus der Finanzierungstätigkeit (35 - 36) | | | | | | | 0,00 | 0,00 | 0,00 |
| SA5 | Saldo (5) Geldfluss aus der voranschlagswirksamen Gebarung (Saldo 3 + Saldo 4) | | | | | | | 5 000,00 | 5 000,00 | 0,00 |
| 814 | Straßenreinigung | | | | | | | | | |
| 814000 | Straßenreinigung | | | | | | | | | |
| Operative Gebarung | | | | | | | | | | |
| SU 21 / 31 | Summe Erträge / Einzahlungen operative Gebarung | | | | 0,00 | 0,00 | 0,00 | 0,00 | 0,00 | 0,00 |
| 1/814000-400000 | Bekleidung | 2221 | 3221 | 23 | | | | | | |
| 1/814000-400100 | Werkzeuge | 2221 | 3221 | 23 | | | | | | |
| 1/814000-452000 | Treibstoffe | 2221 | 3221 | 23 | | | | | | |

2. Nachtragsvoranschlag 2023

Gemeinde Klein-Neusiedl

NVA Ergebnis- und Finanzierungsvoranschlag Detailnachweis

| | | MVAG | | VC QU | Ergebnisvoranschlag | | | Finanzierungsvoranschlag | | |
|-------------------------------|---|------|------|-------|---------------------|-------------|-------------|--------------------------|-------------|-------------|
| | | EH | FH | | VA 2023 inkl. NVA | VA 2023 | 2. NVA | VA 2023 inkl. NVA | VA 2023 | 2. NVA |
| 1/814000-453000 | Schmiermittel | 2221 | 3221 | 23 | | | | | | |
| 1/814000-455000 | Unkrautvertilgung | 2221 | 3221 | 23 | | | | | | |
| 1/814000-459000 | Sonstige Verbrauchsgüter | 2221 | 3221 | 23 | | | | | | |
| 1/814000-511000 | Bezüge VB Schema II | 2211 | 3211 | 20 | | | | | | |
| 1/814000-523000 | Geldbezüge der nicht ganzjährig beschäftigten Arbeiter | 2211 | 3211 | 20 | | | | | | |
| 1/814000-541000 | Sachbezüge | 2213 | 3213 | | | | | | | |
| 1/814000-580000 | Dienstgeberbeiträge zum Ausgleichsfonds für Familienbeihilfen | 2212 | 3212 | 20 | | | | | | |
| 1/814000-582000 | Sonstige DGB zur sozialen Sicherheit | 2212 | 3212 | 20 | | | | | | |
| 1/814000-616000 | Instandhaltung Maschinen | 2224 | 3224 | 24 | | | | | | |
| 1/814000-680000 | Planmäßige Abschreibung | 2226 | | | | | | | | |
| 1/814000-724000 | Reisegebühren | 2225 | 3225 | 24 | | | | | | |
| 1/814000-728000 | sonstige Leistungsentgelte | 2225 | 3225 | 24 | | | | | | |
| SU 22 / 32 | Summe Aufwendungen / Auszahlungen operative Gebarung | | | | 0,00 | 0,00 | 0,00 | 0,00 | 0,00 | 0,00 |
| SA 0 / SA 1 | (0) Nettoergebnis (21 - 22) / (1) Geldfluss operative Gebarung (31 - 32) | | | | 0,00 | 0,00 | 0,00 | 0,00 | 0,00 | 0,00 |
| SU 23 | Summe Haushaltsrücklagen | | | | 0,00 | 0,00 | 0,00 | 0,00 | 0,00 | 0,00 |
| SA00 | Nettoergebnis nach Zuw./Entn. Haushaltsrücklagen (Saldo 0 +/- SU23) | | | | 0,00 | 0,00 | 0,00 | 0,00 | 0,00 | 0,00 |
| Investive Gebarung | | | | | | | | | | |
| SU 33 | Summe Einzahlungen investive Gebarung | | | | | | | 0,00 | 0,00 | 0,00 |
| SU 34 | Summe Auszahlungen investive Gebarung | | | | | | | 0,00 | 0,00 | 0,00 |
| SA2 | Saldo (2) Geldfluss aus der Investiven Gebarung (33 - 34) | | | | | | | 0,00 | 0,00 | 0,00 |
| SA3 | Saldo (3) Nettofinanzierungssaldo (Saldo 1 + Saldo 2) | | | | | | | 0,00 | 0,00 | 0,00 |
| Finanzierungstätigkeit | | | | | | | | | | |
| SU 35 | Summe Einzahlungen aus der Finanzierungstätigkeit | | | | | | | 0,00 | 0,00 | 0,00 |
| SU 36 | Summe Auszahlungen aus der Finanzierungstätigkeit | | | | | | | 0,00 | 0,00 | 0,00 |
| SA4 | Saldo (4) Geldfluss aus der Finanzierungstätigkeit (35 - 36) | | | | | | | 0,00 | 0,00 | 0,00 |
| SA5 | Saldo (5) Geldfluss aus der voranschlagswirksamen Gebarung (Saldo 3 + Saldo 4) | | | | | | | 0,00 | 0,00 | 0,00 |
| 815 | Park- und Gartenanlagen, Kinderspielplätze | | | | | | | | | |
| 815000 | Kinderspielplatz | | | | | | | | | |
| Operative Gebarung | | | | | | | | | | |
| SU 21 / 31 | Summe Erträge / Einzahlungen operative Gebarung | | | | 0,00 | 0,00 | 0,00 | 0,00 | 0,00 | 0,00 |
| 1/815000-400000 | geringwertige Wirtschaftsgüter | 2221 | 3221 | 23 | 800,00 | 800,00 | | 800,00 | 800,00 | |
| 1/815000-454000 | Reinigungsmittel | 2221 | 3221 | 23 | 400,00 | 400,00 | | 400,00 | 400,00 | |
| 1/815000-459000 | Verbrauchsgüter | 2221 | 3221 | 23 | 400,00 | 400,00 | | 400,00 | 400,00 | |
| 1/815000-511000 | Geldbezüge der Vertragsbediensteten in handwerklicher Verwendung | 2211 | 3211 | 20 | 27 000,00 | 27 000,00 | | 27 000,00 | 27 000,00 | |

2. Nachtragsvoranschlag 2023

Gemeinde Klein-Neusiedl

NVA Ergebnis- und Finanzierungsvoranschlag Detailnachweis

| | | MVAG | | VC QU | Ergebnisvoranschlag | | | Finanzierungsvoranschlag | | |
|-------------------------------|---|------|------|-------|---------------------|-------------------|-------------------|--------------------------|-------------------|-------------------|
| | | EH | FH | | VA 2023 inkl. NVA | VA 2023 | 2. NVA | VA 2023 inkl. NVA | VA 2023 | 2. NVA |
| 1/815000-580000 | Dienstgeberbeiträge zum Ausgleichs- fonds für Familienbeihilfen | 2212 | 3212 | 20 | 800,00 | 800,00 | | 800,00 | 800,00 | |
| 1/815000-582000 | Sonstige DGB zur sozialen Sicherheit | 2212 | 3212 | 20 | 5 600,00 | 5 600,00 | | 5 600,00 | 5 600,00 | |
| 1/815000-600000 | Strom (Energie) | 2222 | 3222 | 24 | 1 000,00 | 1 000,00 | | 1 000,00 | 1 000,00 | |
| 1/815000-614000 | WC-Anlage - Instandhaltung Gebäude | 2224 | 3224 | 24 | 1 500,00 | 1 500,00 | | 1 500,00 | 1 500,00 | |
| 1/815000-616000 | Instandhaltung von Maschinen und maschinellen Anlagen | 2224 | 3224 | 24 | 300,00 | 300,00 | | 300,00 | 300,00 | |
| 1/815000-618000 | Instandhaltung Spielgeräte | 2224 | 3224 | 24 | 1 800,00 | 1 800,00 | | 1 800,00 | 1 800,00 | |
| 1/815000-680000 | Planmäßige Abschreibung | 2226 | | | 13 200,00 | 13 200,00 | | | | |
| 1/815000-724000 | Reisegebühren | 2225 | 3225 | 24 | 200,00 | 200,00 | | 200,00 | 200,00 | |
| 1/815000-728000 | Entgelte für sonst. Leistungen | 2225 | 3225 | 24 | 500,00 | 500,00 | | 500,00 | 500,00 | |
| 1/815000-728200 | Wasserbezug EVN | 2225 | 3225 | 24 | 200,00 | 200,00 | | 200,00 | 200,00 | |
| SU 22 / 32 | Summe Aufwendungen / Auszahlungen operative Gebarung | | | | 53 700,00 | 53 700,00 | 0,00 | 40 500,00 | 40 500,00 | 0,00 |
| SA 0 / SA 1 | (0) Nettoergebnis (21 - 22) / (1) Geldfluss operative Gebarung (31 - 32) | | | | -53 700,00 | -53 700,00 | 0,00 | -40 500,00 | -40 500,00 | 0,00 |
| SU 23 | Summe Haushaltsrücklagen | | | | 0,00 | 0,00 | 0,00 | 0,00 | 0,00 | 0,00 |
| SA00 | Nettoergebnis nach Zuw./Entn. Haushaltsrücklagen (Saldo 0 +/- SU23) | | | | -53 700,00 | -53 700,00 | 0,00 | | | |
| Investive Gebarung | | | | | | | | | | |
| SU 33 | Summe Einzahlungen investive Gebarung | | | | | | | 0,00 | 0,00 | 0,00 |
| 1/815000-042000 | Betriebsausstattung | | 3415 | 2 41 | | | | | | |
| SU 34 | Summe Auszahlungen investive Gebarung | | | | | | | 0,00 | 0,00 | 0,00 |
| SA2 | Saldo (2) Geldfluss aus der Investiven Gebarung (33 - 34) | | | | | | | 0,00 | 0,00 | 0,00 |
| SA3 | Saldo (3) Nettofinanzierungssaldo (Saldo 1 + Saldo 2) | | | | | | | -40 500,00 | -40 500,00 | 0,00 |
| Finanzierungstätigkeit | | | | | | | | | | |
| SU 35 | Summe Einzahlungen aus der Finanzierungstätigkeit | | | | | | | 0,00 | 0,00 | 0,00 |
| SU 36 | Summe Auszahlungen aus der Finanzierungstätigkeit | | | | | | | 0,00 | 0,00 | 0,00 |
| SA4 | Saldo (4) Geldfluss aus der Finanzierungstätigkeit (35 - 36) | | | | | | | 0,00 | 0,00 | 0,00 |
| SA5 | Saldo (5) Geldfluss aus der voranschlagswirksamen Gebarung (Saldo 3 + Saldo 4) | | | | | | | -40 500,00 | -40 500,00 | 0,00 |
| 816 | Öffentliche Beleuchtung und öffentliche Uhren | | | | | | | | | |
| 816000 | Öffentliche Einrichtungen | | | | | | | | | |
| Operative Gebarung | | | | | | | | | | |
| 2/816000+813000 | Erträge aus der Auflösung von Investitionszuschüssen (Kapitaltransfers) | | 2127 | | 400,00 | 400,00 | | | | |
| SU 21 / 31 | Summe Erträge / Einzahlungen operative Gebarung | | | | 400,00 | 400,00 | 0,00 | 0,00 | 0,00 | 0,00 |
| 1/816000-600000 | öffentliche Beleuchtung - Strom | 2222 | 3222 | 24 | 90 800,00 | 19 300,00 | 71 500,00 | 90 800,00 | 19 300,00 | 71 500,00 |
| 1/816000-619000 | Instandhaltung Beleuchtung | 2224 | 3224 | 24 | 31 000,00 | 28 000,00 | 3 000,00 | 31 000,00 | 28 000,00 | 3 000,00 |
| 1/816000-680000 | Planmäßige Abschreibung | 2226 | | | 3 900,00 | 3 900,00 | | | | |
| SU 22 / 32 | Summe Aufwendungen / Auszahlungen operative Gebarung | | | | 125 700,00 | 51 200,00 | 74 500,00 | 121 800,00 | 47 300,00 | 74 500,00 |
| SA 0 / SA 1 | (0) Nettoergebnis (21 - 22) / (1) Geldfluss operative Gebarung (31 - 32) | | | | -125 300,00 | -50 800,00 | -74 500,00 | -121 800,00 | -47 300,00 | -74 500,00 |

2. Nachtragsvoranschlag 2023

Gemeinde Klein-Neusiedl

NVA Ergebnis- und Finanzierungsvoranschlag Detailnachweis

| | | MVAG | | VC QU | Ergebnisvoranschlag | | | Finanzierungsvoranschlag | | |
|-------------------------------|---|------|------|-----------|---------------------|-------------------|-------------------|--------------------------|-------------------|-------------------|
| | | EH | FH | | VA 2023 inkl. NVA | VA 2023 | 2. NVA | VA 2023 inkl. NVA | VA 2023 | 2. NVA |
| SU 23 | Summe Haushaltsrücklagen | | | | 0,00 | 0,00 | 0,00 | 0,00 | 0,00 | 0,00 |
| SA00 | Nettoergebnis nach Zuw./Entn. Haushaltsrücklagen (Saldo 0 +/- SU23) | | | | -125 300,00 | -50 800,00 | -74 500,00 | | | |
| Investive Gebarung | | | | | | | | | | |
| SU 33 | Summe Einzahlungen investive Gebarung | | | | | | | 0,00 | 0,00 | 0,00 |
| 1/816000-005000 | Anlagen zu Straßenbauten | | | 3412 2 40 | | | | | | |
| SU 34 | Summe Auszahlungen investive Gebarung | | | | | | | 0,00 | 0,00 | 0,00 |
| SA2 | Saldo (2) Geldfluss aus der Investiven Gebarung (33 – 34) | | | | | | | 0,00 | 0,00 | 0,00 |
| SA3 | Saldo (3) Nettofinanzierungssaldo (Saldo 1 + Saldo 2) | | | | | | | -121 800,00 | -47 300,00 | -74 500,00 |
| Finanzierungstätigkeit | | | | | | | | | | |
| SU 35 | Summe Einzahlungen aus der Finanzierungstätigkeit | | | | | | | 0,00 | 0,00 | 0,00 |
| SU 36 | Summe Auszahlungen aus der Finanzierungstätigkeit | | | | | | | 0,00 | 0,00 | 0,00 |
| SA4 | Saldo (4) Geldfluss aus der Finanzierungstätigkeit (35 – 36) | | | | | | | 0,00 | 0,00 | 0,00 |
| SA5 | Saldo (5) Geldfluss aus der voranschlagswirksamen Gebarung (Saldo 3 + Saldo 4) | | | | | | | -121 800,00 | -47 300,00 | -74 500,00 |
| 817 | Friedhöfe (einschließlich Einsegnungshallen und Krematorien) | | | | | | | | | |
| 817000 | Friedhöfe | | | | | | | | | |
| Operative Gebarung | | | | | | | | | | |
| 2/817000+852000 | Grabstellengebühr | 2113 | 3113 | 12 | 28 900,00 | 30 400,00 | -1 500,00 | 28 900,00 | 30 400,00 | -1 500,00 |
| 2/817000+852100 | Begräbnisgebühr | 2113 | 3113 | 12 | 23 400,00 | 33 000,00 | -9 600,00 | 23 400,00 | 33 000,00 | -9 600,00 |
| SU 21 / 31 | Summe Erträge / Einzahlungen operative Gebarung | | | | 52 300,00 | 63 400,00 | -11 100,00 | 52 300,00 | 63 400,00 | -11 100,00 |
| 1/817000-454000 | Reinigungsmaterial | 2221 | 3221 | 23 | 200,00 | 200,00 | | 200,00 | 200,00 | |
| 1/817000-456000 | Büromaterial | 2221 | 3221 | 23 | 100,00 | 100,00 | | 100,00 | 100,00 | |
| 1/817000-459000 | Sonstige Verbrauchsgüter | 2221 | 3221 | 23 | 300,00 | 200,00 | 100,00 | 300,00 | 200,00 | 100,00 |
| 1/817000-510000 | Geldbezüge der Vertragsbediensteten der Verwaltung | 2211 | 3211 | 20 | 6 300,00 | 6 300,00 | | 6 300,00 | 6 300,00 | |
| 1/817000-511000 | VB in handwerklicher Verwendung | 2211 | 3211 | 20 | 14 700,00 | 14 700,00 | | 14 700,00 | 14 700,00 | |
| 1/817000-580000 | Dienstgeberbeiträge zum Ausgleichsfonds für Familienbeihilfen | 2212 | 3212 | 20 | 800,00 | 800,00 | | 800,00 | 800,00 | |
| 1/817000-582000 | Sonstige DGB zur sozialen Sicherheit | 2212 | 3212 | 20 | 4 400,00 | 4 400,00 | | 4 400,00 | 4 400,00 | |
| 1/817000-600000 | Strom (Energie) | 2222 | 3222 | 24 | 4 800,00 | 4 800,00 | | 4 800,00 | 4 800,00 | |
| 1/817000-610000 | Instandhaltung | 2224 | 3224 | 24 | 100,00 | 100,00 | | 100,00 | 100,00 | |
| 1/817000-612000 | Instandhaltung von Wasser- und Abwasserbauten und -anlagen | 2224 | 3224 | 24 | 1 500,00 | 500,00 | 1 000,00 | 1 500,00 | 500,00 | 1 000,00 |
| 1/817000-614000 | Instandhaltung Gebäude | 2224 | 3224 | 24 | 500,00 | 500,00 | | 500,00 | 500,00 | |
| 1/817000-680000 | Planmäßige Abschreibung | 2226 | | | 3 400,00 | 3 400,00 | | | | |
| 1/817000-721000 | Bezüge der Organe | 2225 | 3225 | 22 | 500,00 | 2 000,00 | -1 500,00 | 500,00 | 2 000,00 | -1 500,00 |
| 1/817000-721100 | Diäten, Reisegebühren | 2225 | 3225 | 22 | 100,00 | 300,00 | -200,00 | 100,00 | 300,00 | -200,00 |
| 1/817000-724000 | Reisegebühren | 2225 | 3225 | 24 | 100,00 | 100,00 | | 100,00 | 100,00 | |
| 1/817000-728000 | Grabarbeiten | 2225 | 3225 | 24 | 21 000,00 | 24 000,00 | -3 000,00 | 21 000,00 | 24 000,00 | -3 000,00 |

2. Nachtragsvoranschlag 2023

Gemeinde Klein-Neusiedl

NVA Ergebnis- und Finanzierungsvoranschlag Detailnachweis

| | | MVAG | | VC QU | Ergebnisvoranschlag | | | Finanzierungsvoranschlag | | |
|-------------------------------|---|------|------|-------|---------------------|------------------|------------------|--------------------------|------------------|------------------|
| | | EH | FH | | VA 2023 inkl. NVA | VA 2023 | 2. NVA | VA 2023 inkl. NVA | VA 2023 | 2. NVA |
| 1/817000-728100 | Entgelte für sonstige Leistungen | 2225 | 3225 | 24 | 2 500,00 | 2 000,00 | 500,00 | 2 500,00 | 2 000,00 | 500,00 |
| 1/817000-728200 | Wasserbezug EVN | 2225 | 3225 | 24 | | 6 000,00 | -6 000,00 | | 6 000,00 | -6 000,00 |
| SU 22 / 32 | Summe Aufwendungen / Auszahlungen operative Gebarung | | | | 61 300,00 | 70 400,00 | -9 100,00 | 57 900,00 | 67 000,00 | -9 100,00 |
| SA 0 / SA 1 | (0) Nettoergebnis (21 - 22) / (1) Geldfluss operative Gebarung (31 - 32) | | | | -9 000,00 | -7 000,00 | -2 000,00 | -5 600,00 | -3 600,00 | -2 000,00 |
| 1/817000-794001 | Zuweisung an zweckgebundene Haushaltsrücklagen | | 2401 | | | | | | | |
| SU 23 | Summe Haushaltsrücklagen | | | | 0,00 | 0,00 | 0,00 | 0,00 | 0,00 | 0,00 |
| SA00 | Nettoergebnis nach Zuw./Entn. Haushaltsrücklagen (Saldo 0 +/- SU23) | | | | -9 000,00 | -7 000,00 | -2 000,00 | | | |
| Investive Gebarung | | | | | | | | | | |
| SU 33 | Summe Einzahlungen investive Gebarung | | | | | | | 0,00 | 0,00 | 0,00 |
| 1/817000-042000 | Betriebsausstattung | | 3415 | 2 41 | | | | | | |
| SU 34 | Summe Auszahlungen investive Gebarung | | | | | | | 0,00 | 0,00 | 0,00 |
| SA2 | Saldo (2) Geldfluss aus der Investiven Gebarung (33 - 34) | | | | | | | 0,00 | 0,00 | 0,00 |
| SA3 | Saldo (3) Nettofinanzierungssaldo (Saldo 1 + Saldo 2) | | | | | | | -5 600,00 | -3 600,00 | -2 000,00 |
| Finanzierungstätigkeit | | | | | | | | | | |
| SU 35 | Summe Einzahlungen aus der Finanzierungstätigkeit | | | | | | | 0,00 | 0,00 | 0,00 |
| SU 36 | Summe Auszahlungen aus der Finanzierungstätigkeit | | | | | | | 0,00 | 0,00 | 0,00 |
| SA4 | Saldo (4) Geldfluss aus der Finanzierungstätigkeit (35 - 36) | | | | | | | 0,00 | 0,00 | 0,00 |
| SA5 | Saldo (5) Geldfluss aus der voranschlagswirksamen Gebarung (Saldo 3 + Saldo 4) | | | | | | | -5 600,00 | -3 600,00 | -2 000,00 |
| 82 | Betriebsähnliche Einrichtungen und Betriebe | | | | | | | | | |
| 820 | Wirtschaftshöfe | | | | | | | | | |
| 820000 | Bauhof | | | | | | | | | |
| Operative Gebarung | | | | | | | | | | |
| 2/820000+803000 | Veräußerungen von technischen Anlagen, Fahrzeugen und Maschinen | 2116 | | 31 | | | | | | |
| 2/820000+813000 | Erträge aus der Auflösung von Investitionszuschüssen (Kapitaltransfers) | | 2127 | | 3 000,00 | 3 000,00 | | | | |
| SU 21 / 31 | Summe Erträge / Einzahlungen operative Gebarung | | | | 3 000,00 | 3 000,00 | 0,00 | 0,00 | 0,00 | 0,00 |
| 1/820000-400000 | geringwertige Wirtschaftsgüter | 2221 | 3221 | 23 | 5 500,00 | 6 500,00 | -1 000,00 | 5 500,00 | 6 500,00 | -1 000,00 |
| 1/820000-400100 | Werkzeuge | 2221 | 3221 | 23 | 1 400,00 | 1 000,00 | 400,00 | 1 400,00 | 1 000,00 | 400,00 |
| 1/820000-400200 | Bekleidung | 2221 | 3221 | 23 | 2 800,00 | 3 500,00 | -700,00 | 2 800,00 | 3 500,00 | -700,00 |
| 1/820000-430000 | Lebensmittel | 2221 | 3221 | 23 | 500,00 | 800,00 | -300,00 | 500,00 | 800,00 | -300,00 |
| 1/820000-452000 | Treibstoffe | 2221 | 3221 | 23 | 8 200,00 | 9 000,00 | -800,00 | 8 200,00 | 9 000,00 | -800,00 |
| 1/820000-453000 | Schmier- und Schleifmittel | 2221 | 3221 | 23 | 800,00 | 800,00 | | 800,00 | 800,00 | |
| 1/820000-454000 | Reinigungsmittel | 2221 | 3221 | 23 | 600,00 | 600,00 | | 600,00 | 600,00 | |
| 1/820000-455000 | Unkrautvernichtung | 2221 | 3221 | 23 | 300,00 | 300,00 | | 300,00 | 300,00 | |

2. Nachtragsvoranschlag 2023

Gemeinde Klein-Neusiedl

NVA Ergebnis- und Finanzierungsvoranschlag Detailnachweis

| | | MVAG | | VC QU | Ergebnisvoranschlag | | | Finanzierungsvoranschlag | | |
|---------------------------|---|------|------|-------|---------------------|--------------------|-------------------|--------------------------|--------------------|-------------------|
| | | EH | FH | | VA 2023 inkl. NVA | VA 2023 | 2. NVA | VA 2023 inkl. NVA | VA 2023 | 2. NVA |
| 1/820000-458000 | Mittel zur ärztlichen Betreuung und Gesundheitsvorsorge | 2221 | 3221 | 23 | | | | | | |
| 1/820000-459000 | Sonstige Verbrauchsgüter | 2221 | 3221 | 23 | 7 200,00 | 3 500,00 | 3 700,00 | 7 200,00 | 3 500,00 | 3 700,00 |
| 1/820000-511000 | Geldbezüge der Vertragsbediensteten in handwerklicher Verwendung | 2211 | 3211 | 20 | 58 200,00 | 58 200,00 | | 58 200,00 | 58 200,00 | |
| 1/820000-541000 | Sachbezüge der Vertragsbediensteten in handwerklicher Verwendung | 2213 | 3213 | | 800,00 | 800,00 | | 800,00 | 800,00 | |
| 1/820000-580000 | Dienstgeberbeiträge zum Ausgleichsfonds für Familienbeihilfen | 2212 | 3212 | 20 | 1 700,00 | 1 700,00 | | 1 700,00 | 1 700,00 | |
| 1/820000-582000 | Sonstige DGB zur sozialen Sicherheit | 2212 | 3212 | 20 | 11 900,00 | 11 900,00 | | 11 900,00 | 11 900,00 | |
| 1/820000-600000 | Strom und Gas (Energie) | 2222 | 3222 | 24 | 13 100,00 | 13 100,00 | | 13 100,00 | 13 100,00 | |
| 1/820000-614000 | Instandhaltung Gebäude | 2224 | 3224 | 24 | 500,00 | 3 500,00 | -3 000,00 | 500,00 | 3 500,00 | -3 000,00 |
| 1/820000-616000 | Instandhaltung Maschinen | 2224 | 3224 | 24 | 14 000,00 | 10 000,00 | 4 000,00 | 14 000,00 | 10 000,00 | 4 000,00 |
| 1/820000-617000 | Instandhaltung Fahrzeuge | 2224 | 3224 | 24 | 15 000,00 | 10 000,00 | 5 000,00 | 15 000,00 | 10 000,00 | 5 000,00 |
| 1/820000-670000 | Versicherungen | 2222 | 3222 | 24 | 3 600,00 | 3 500,00 | 100,00 | 3 600,00 | 3 500,00 | 100,00 |
| 1/820000-680000 | Planmäßige Abschreibung | 2226 | | | 34 200,00 | 34 200,00 | | | | |
| 1/820000-683000 | Verluste aus dem Abgang von Sachanlagen und immateriellen Vermögenswerten | 2226 | | | | | | | | |
| 1/820000-710000 | Steuern und Abgaben | 2225 | 3225 | 24 | 100,00 | 100,00 | | 100,00 | 100,00 | |
| 1/820000-711000 | Gebühren für die Benützung von Gemeindeeinrichtungen und Anlagen gemäß FAG | 2225 | 3225 | 24 | 8 700,00 | 7 900,00 | 800,00 | 8 700,00 | 7 900,00 | 800,00 |
| 1/820000-724000 | Reisegebühren | 2225 | 3225 | 24 | 200,00 | 200,00 | | 200,00 | 200,00 | |
| 1/820000-728000 | Entgelte für sonstige Leistungen | 2225 | 3225 | 24 | 400,00 | | 400,00 | 400,00 | | 400,00 |
| 1/820000-728200 | Wasserbezug EVN | 2225 | 3225 | 24 | 500,00 | 500,00 | | 500,00 | 500,00 | |
| 1/820000-729910 | Zuführung an Investive Gebarung | 2225 | 3225 | 24 | 8 300,00 | | 8 300,00 | 8 300,00 | | 8 300,00 |
| SU 22 / 32 | Summe Aufwendungen / Auszahlungen operative Gebarung | | | | 198 500,00 | 181 600,00 | 16 900,00 | 164 300,00 | 147 400,00 | 16 900,00 |
| SA 0 / SA 1 | (0) Nettoergebnis (21 - 22) / (1) Geldfluss operative Gebarung (31 - 32) | | | | -195 500,00 | -178 600,00 | -16 900,00 | -164 300,00 | -147 400,00 | -16 900,00 |
| SU 23 | Summe Haushaltsrücklagen | | | | 0,00 | 0,00 | 0,00 | 0,00 | 0,00 | 0,00 |
| SA00 | Nettoergebnis nach Zuw./Entn. Haushaltsrücklagen (Saldo 0 +/- SU23) | | | | -195 500,00 | -178 600,00 | -16 900,00 | | | |
| Investive Gebarung | | | | | | | | | | |
| 2/820000+803000 | Veräußerungen von technischen Anlagen, Fahrzeugen und Maschinen | | 3314 | 31 | | | | | | |
| SU 33 | Summe Einzahlungen investive Gebarung | | | | | | | 0,00 | 0,00 | 0,00 |
| 1/820000-020000 | Ankauf Maschinen | | 3414 | 2 41 | | | | | 600,00 | -600,00 |
| 1/820000-042000 | Betriebsausstattung | | 3415 | 2 41 | | | | 31 000,00 | 45 000,00 | -14 000,00 |
| SU 34 | Summe Auszahlungen investive Gebarung | | | | | | | 31 000,00 | 45 600,00 | -14 600,00 |
| SA2 | Saldo (2) Geldfluss aus der Investiven Gebarung (33 - 34) | | | | | | | -31 000,00 | -45 600,00 | 14 600,00 |
| SA3 | Saldo (3) Nettofinanzierungssaldo (Saldo 1 + Saldo 2) | | | | | | | -195 300,00 | -193 000,00 | -2 300,00 |

2. Nachtragsvoranschlag 2023

Gemeinde Klein-Neusiedl

NVA Ergebnis- und Finanzierungsvoranschlag Detailnachweis

| | | MVAG | | | VC QU | | | Ergebnisvoranschlag | | | Finanzierungsvoranschlag | | |
|-------------------------------|--|------|------|------|-------|----|--|---------------------|----------|----------|--------------------------|-------------|-----------|
| | | EH | FH | | | | | VA 2023 inkl. NVA | VA 2023 | 2. NVA | VA 2023 inkl. NVA | VA 2023 | 2. NVA |
| Finanzierungstätigkeit | | | | | | | | | | | | | |
| SU 35 | Summe Einzahlungen aus der Finanzierungstätigkeit | | | | | | | | | | 0,00 | 0,00 | 0,00 |
| SU 36 | Summe Auszahlungen aus der Finanzierungstätigkeit | | | | | | | | | | 0,00 | 0,00 | 0,00 |
| SA4 | Saldo (4) Geldfluss aus der Finanzierungstätigkeit (35 – 36) | | | | | | | | | | 0,00 | 0,00 | 0,00 |
| SA5 | Saldo (5) Geldfluss aus der voranschlagswirksamen Gebarung (Saldo 3 + Saldo 4) | | | | | | | | | | -195 300,00 | -193 000,00 | -2 300,00 |
| 820200 | Bauhof | | | | | | | | | | | | |
| Operative Gebarung | | | | | | | | | | | | | |
| 6/820200+871000 | Kapitaltransfers aus Gemeinde-Bedarfszuweisungsmittel | | 2121 | 3121 | 1 | 33 | | | | | | | |
| SU 21 / 31 | Summe Erträge / Einzahlungen operative Gebarung | | | | | | | 0,00 | 0,00 | 0,00 | 0,00 | 0,00 | 0,00 |
| SU 22 / 32 | Summe Aufwendungen / Auszahlungen operative Gebarung | | | | | | | 0,00 | 0,00 | 0,00 | 0,00 | 0,00 | 0,00 |
| SA 0 / SA 1 | (0) Nettoergebnis (21 - 22) / (1) Geldfluss operative Gebarung (31 – 32) | | | | | | | 0,00 | 0,00 | 0,00 | 0,00 | 0,00 | 0,00 |
| SU 23 | Summe Haushaltsrücklagen | | | | | | | 0,00 | 0,00 | 0,00 | 0,00 | 0,00 | 0,00 |
| SA00 | Nettoergebnis nach Zuw./Entn. Haushaltsrücklagen (Saldo 0 +/- SU23) | | | | | | | 0,00 | 0,00 | 0,00 | | | |
| Investive Gebarung | | | | | | | | | | | | | |
| SU 33 | Summe Einzahlungen investive Gebarung | | | | | | | | | | 0,00 | 0,00 | 0,00 |
| 5/820200-010000 | Gebäude und Bauten | | 3413 | 1 | 40 | | | | | | 66 100,00 | 66 100,00 | |
| 5/820200-020000 | Maschinen und maschinelle Anlagen | | 3414 | 1 | 41 | | | | | | | | |
| SU 34 | Summe Auszahlungen investive Gebarung | | | | | | | | | | 66 100,00 | 66 100,00 | 0,00 |
| SA2 | Saldo (2) Geldfluss aus der Investiven Gebarung (33 – 34) | | | | | | | | | | -66 100,00 | -66 100,00 | 0,00 |
| SA3 | Saldo (3) Nettofinanzierungssaldo (Saldo 1 + Saldo 2) | | | | | | | | | | -66 100,00 | -66 100,00 | 0,00 |
| Finanzierungstätigkeit | | | | | | | | | | | | | |
| SU 35 | Summe Einzahlungen aus der Finanzierungstätigkeit | | | | | | | | | | 0,00 | 0,00 | 0,00 |
| SU 36 | Summe Auszahlungen aus der Finanzierungstätigkeit | | | | | | | | | | 0,00 | 0,00 | 0,00 |
| SA4 | Saldo (4) Geldfluss aus der Finanzierungstätigkeit (35 – 36) | | | | | | | | | | 0,00 | 0,00 | 0,00 |
| SA5 | Saldo (5) Geldfluss aus der voranschlagswirksamen Gebarung (Saldo 3 + Saldo 4) | | | | | | | | | | -66 100,00 | -66 100,00 | 0,00 |
| 820300 | Bauhof | | | | | | | | | | | | |
| Operative Gebarung | | | | | | | | | | | | | |
| 6/820300+829910 | Sonstige Erträge | | 2116 | 3116 | 1 | 18 | | 8 300,00 | | 8 300,00 | | 8 300,00 | 8 300,00 |
| 6/820300+871000 | Kapitaltransfers aus Gemeinde-Bedarfszuweisungsmittel | | 2121 | 3121 | 1 | 33 | | 5 000,00 | 5 000,00 | | 5 000,00 | 5 000,00 | |
| SU 21 / 31 | Summe Erträge / Einzahlungen operative Gebarung | | | | | | | 13 300,00 | 5 000,00 | 8 300,00 | 13 300,00 | 5 000,00 | 8 300,00 |
| SU 22 / 32 | Summe Aufwendungen / Auszahlungen operative Gebarung | | | | | | | 0,00 | 0,00 | 0,00 | 0,00 | 0,00 | 0,00 |
| SA 0 / SA 1 | (0) Nettoergebnis (21 - 22) / (1) Geldfluss operative Gebarung (31 – 32) | | | | | | | 13 300,00 | 5 000,00 | 8 300,00 | 13 300,00 | 5 000,00 | 8 300,00 |

2. Nachtragsvoranschlag 2023

Gemeinde Klein-Neusiedl

NVA Ergebnis- und Finanzierungsvoranschlag Detailnachweis

| | | MVAG | | VC QU | Ergebnisvoranschlag | | | Finanzierungsvoranschlag | | | |
|-------------------------------|---|------|------|-------|---------------------|------------------|---------------|--------------------------|-------------------|-------------|-----------------|
| | | EH | FH | | VA 2023 inkl. NVA | VA 2023 | 2. NVA | VA 2023 inkl. NVA | VA 2023 | 2. NVA | |
| 6/820300+895001 | Entnahmen von allgemeinen Haushaltsrücklagen | 2301 | | 1 | | 7 900,00 | | -7 900,00 | | | |
| SU 23 | Summe Haushaltsrücklagen | | | | 0,00 | 7 900,00 | | -7 900,00 | 0,00 | 0,00 | 0,00 |
| SA00 | Nettoergebnis nach Zuw./Entn. Haushaltsrücklagen (Saldo 0 +/- SU23) | | | | 13 300,00 | 12 900,00 | | 400,00 | | | |
| Investive Gebarung | | | | | | | | | | | |
| 6/820300+300100 | Kapitaltransfers von Bund, Bundesfonds und Bundeskammern (§2KIG) | | 3331 | 1 33 | | | | 13 300,00 | 12 900,00 | | 400,00 |
| SU 33 | Summe Einzahlungen investive Gebarung | | | | | | | 13 300,00 | 12 900,00 | | 400,00 |
| 5/820300-050000 | Sonderanlagen | | 3412 | 1 40 | | | | 26 600,00 | 25 800,00 | | 800,00 |
| SU 34 | Summe Auszahlungen investive Gebarung | | | | | | | 26 600,00 | 25 800,00 | | 800,00 |
| SA2 | Saldo (2) Geldfluss aus der Investiven Gebarung (33 – 34) | | | | | | | -13 300,00 | -12 900,00 | | -400,00 |
| SA3 | Saldo (3) Nettofinanzierungssaldo (Saldo 1 + Saldo 2) | | | | | | | 0,00 | -7 900,00 | | 7 900,00 |
| Finanzierungstätigkeit | | | | | | | | | | | |
| SU 35 | Summe Einzahlungen aus der Finanzierungstätigkeit | | | | | | | 0,00 | 0,00 | | 0,00 |
| SU 36 | Summe Auszahlungen aus der Finanzierungstätigkeit | | | | | | | 0,00 | 0,00 | | 0,00 |
| SA4 | Saldo (4) Geldfluss aus der Finanzierungstätigkeit (35 – 36) | | | | | | | 0,00 | 0,00 | | 0,00 |
| SA5 | Saldo (5) Geldfluss aus der voranschlagswirksamen Gebarung (Saldo 3 + Saldo 4) | | | | | | | 0,00 | -7 900,00 | | 7 900,00 |
| 84 | Liegenschaften, Wohn- und Geschäftsgebäude | | | | | | | | | | |
| 840 | Grundbesitz | | | | | | | | | | |
| 840000 | Liegenschaften | | | | | | | | | | |
| Operative Gebarung | | | | | | | | | | | |
| 2/840000+811000 | Erlöse aus Verpachtungen | 2115 | 3115 | 14 | 5 500,00 | 4 800,00 | 700,00 | 5 500,00 | 4 800,00 | | 700,00 |
| 2/840000+811100 | Baurechtszins | 2115 | 3115 | 14 | 26 400,00 | 26 400,00 | | 26 400,00 | 26 400,00 | | |
| SU 21 / 31 | Summe Erträge / Einzahlungen operative Gebarung | | | | 31 900,00 | 31 200,00 | 700,00 | 31 900,00 | 31 200,00 | | 700,00 |
| 1/840000-700000 | Pacht Rübenlagerplatz | 2223 | 3223 | 24 | 6 600,00 | 6 600,00 | | 6 600,00 | 6 600,00 | | |
| 1/840000-710000 | Steuern und Abgaben | 2225 | 3225 | 24 | 400,00 | 400,00 | | 400,00 | 400,00 | | |
| 1/840000-711000 | Gebühren für die Benützung von Gemeindevorrichtungen und Anlagen gemäß FAG | 2225 | 3225 | 24 | 700,00 | 700,00 | | 700,00 | 700,00 | | |
| SU 22 / 32 | Summe Aufwendungen / Auszahlungen operative Gebarung | | | | 7 700,00 | 7 700,00 | 0,00 | 7 700,00 | 7 700,00 | | 0,00 |
| SA 0 / SA 1 | (0) Nettoergebnis (21 - 22) / (1) Geldfluss operative Gebarung (31 – 32) | | | | 24 200,00 | 23 500,00 | 700,00 | 24 200,00 | 23 500,00 | | 700,00 |
| SU 23 | Summe Haushaltsrücklagen | | | | 0,00 | 0,00 | 0,00 | 0,00 | 0,00 | | 0,00 |
| SA00 | Nettoergebnis nach Zuw./Entn. Haushaltsrücklagen (Saldo 0 +/- SU23) | | | | 24 200,00 | 23 500,00 | 700,00 | | | | |
| Investive Gebarung | | | | | | | | | | | |
| SU 33 | Summe Einzahlungen investive Gebarung | | | | | | | 0,00 | 0,00 | | 0,00 |
| SU 34 | Summe Auszahlungen investive Gebarung | | | | | | | 0,00 | 0,00 | | 0,00 |
| SA2 | Saldo (2) Geldfluss aus der Investiven Gebarung (33 – 34) | | | | | | | 0,00 | 0,00 | | 0,00 |

2. Nachtragsvoranschlag 2023

Gemeinde Klein-Neusiedl

NVA Ergebnis- und Finanzierungsvoranschlag Detailnachweis

| | | MVAG | | VC QU | Ergebnisvoranschlag | | | Finanzierungsvoranschlag | | |
|-------------------------------|---|------|----|-----------|---------------------|---------|-------------------|--------------------------|------------------|-------------------|
| | | EH | FH | | VA 2023 inkl. NVA | VA 2023 | 2. NVA | VA 2023 inkl. NVA | VA 2023 | 2. NVA |
| SA3 | Saldo (3) Nettofinanzierungssaldo (Saldo 1 + Saldo 2) | | | | | | | 24 200,00 | 23 500,00 | 700,00 |
| Finanzierungstätigkeit | | | | | | | | | | |
| SU 35 | Summe Einzahlungen aus der Finanzierungstätigkeit | | | | | | | 0,00 | 0,00 | 0,00 |
| SU 36 | Summe Auszahlungen aus der Finanzierungstätigkeit | | | | | | | 0,00 | 0,00 | 0,00 |
| SA4 | Saldo (4) Geldfluss aus der Finanzierungstätigkeit (35 – 36) | | | | | | | 0,00 | 0,00 | 0,00 |
| SA5 | Saldo (5) Geldfluss aus der voranschlagswirksamen Gebarung (Saldo 3 + Saldo 4) | | | | | | | 24 200,00 | 23 500,00 | 700,00 |
| | | | | | | | | | | |
| 85 | Betriebe mit marktbestimmter Tätigkeit | | | | | | | | | |
| 851 | Betriebe der Abwasserbeseitigung | | | | | | | | | |
| 851000 | Betriebe der Abwasserbeseitigung | | | | | | | | | |
| Operative Gebarung | | | | | | | | | | |
| 2/851000+813000 | Erträge aus der Auflösung von Investitionszuschüssen (Kapitaltransfers) | | | 2127 | | | 8 600,00 | 8 600,00 | | |
| 2/851000+852100 | Kanalbenützungsgebühr | | | 2113 3113 | 12 | | 265 300,00 | 263 900,00 | 1 400,00 | 265 300,00 |
| 2/851000+860000 | Zinsenzuschuss BA 02 | | | 2121 3121 | 15 | | | | | 263 900,00 |
| 2/851000+860100 | Zinsenzuschuss KPC (Kanalbau Swietelsky) | | | 2121 3121 | 15 | | 100,00 | 100,00 | | 100,00 |
| SU 21 / 31 | Summe Erträge / Einzahlungen operative Gebarung | | | | | | 274 000,00 | 272 600,00 | 1 400,00 | 265 400,00 |
| 1/851000-510000 | Geldbezüge der Vertragsbediensteten der Verwaltung | | | 2211 3211 | 20 | | 10 500,00 | 10 500,00 | | 264 000,00 |
| 1/851000-511000 | Bezüge Klärwärter | | | 2211 3211 | 20 | | 4 200,00 | 4 200,00 | | 10 500,00 |
| 1/851000-580000 | Dienstgeberbeiträge zum Ausgleichsfonds für Familienbeihilfen | | | 2212 3212 | 20 | | 600,00 | 600,00 | | 4 200,00 |
| 1/851000-582000 | Sonstige DGB zur sozialen Sicherheit | | | 2212 3212 | 20 | | 3 100,00 | 3 100,00 | | 4 200,00 |
| 1/851000-600000 | Strom (Energie) | | | 2222 3222 | 24 | | 3 500,00 | 3 500,00 | | 3 100,00 |
| 1/851000-612000 | Instandhaltung von Wasser- und Abwasserbauten und -anlagen | | | 2224 3224 | 24 | | 33 000,00 | 22 000,00 | 11 000,00 | 3 500,00 |
| 1/851000-614000 | Instandhaltung Gebäude | | | 2224 3224 | 24 | | 600,00 | 600,00 | | 3 100,00 |
| 1/851000-619000 | Instandhaltung Sonderanlagen | | | 2224 3224 | 24 | | 10 000,00 | 10 000,00 | | 600,00 |
| 1/851000-640100 | Prüfungskosten | | | 2222 3222 | 24 | | 100,00 | 100,00 | | 10 000,00 |
| 1/851000-650000 | Darlehenszinsen | | | 2241 3241 | 25 | | 700,00 | 100,00 | 600,00 | 100,00 |
| 1/851000-680000 | Planmäßige Abschreibung | | | 2226 | | | 9 900,00 | 9 900,00 | | 100,00 |
| 1/851000-700000 | Miet- und Pachtaufwand | | | 2223 3223 | 24 | | 700,00 | 700,00 | | 700,00 |
| 1/851000-710000 | Steuern und Abgaben | | | 2225 3225 | 24 | | 2 200,00 | 2 400,00 | -200,00 | 700,00 |
| 1/851000-720000 | Sachaufwand für Kanalanlage | | | 2225 3225 | 24 | | 200,00 | 200,00 | | 2 400,00 |
| 1/851000-721000 | Bezüge der Organe | | | 2225 3225 | 22 | | 1 400,00 | 5 500,00 | -4 100,00 | 200,00 |
| 1/851000-721100 | Diäten, Reisegebühren | | | 2225 3225 | 22 | | 100,00 | 300,00 | -200,00 | 200,00 |
| 1/851000-724000 | Reisegebühren | | | 2225 3225 | 24 | | 100,00 | 100,00 | | 100,00 |
| 1/851000-728000 | Entgelte sonstige Leistungen | | | 2225 3225 | 24 | | 900,00 | 900,00 | | 900,00 |

2. Nachtragsvoranschlag 2023

Gemeinde Klein-Neusiedl

NVA Ergebnis- und Finanzierungsvoranschlag Detailnachweis

| | | MVAG | | VC QU | Ergebnisvoranschlag | | | Finanzierungsvoranschlag | | |
|-------------------------------|---|------|------|-------|---------------------|-------------------|-------------------|--------------------------|-------------------|-------------------|
| | | EH | FH | | VA 2023 inkl. NVA | VA 2023 | 2. NVA | VA 2023 inkl. NVA | VA 2023 | 2. NVA |
| 1/851000-728200 | Wasserbezug EVN | 2225 | 3225 | 24 | | 1 000,00 | -1 000,00 | 1 000,00 | -1 000,00 | |
| 1/851000-755000 | Beiträge Abwasserverband | 2233 | 3233 | 27 | 153 700,00 | 179 700,00 | -26 000,00 | 153 700,00 | 179 700,00 | -26 000,00 |
| 1/851000-757000 | Transfers an private Organisationen ohne Erwerbszweck | 2234 | 3234 | 27 | 200,00 | 200,00 | | 200,00 | 200,00 | |
| SU 22 / 32 | Summe Aufwendungen / Auszahlungen operative Gebarung | | | | 235 700,00 | 255 600,00 | -19 900,00 | 225 800,00 | 245 700,00 | -19 900,00 |
| SA 0 / SA 1 | (0) Nettoergebnis (21 - 22) / (1) Geldfluss operative Gebarung (31 - 32) | | | | 38 300,00 | 17 000,00 | 21 300,00 | 39 600,00 | 18 300,00 | 21 300,00 |
| 1/851000-794001 | Zuweisung an zweckgebundene Haushaltsrücklagen | | 2401 | | | | | | | |
| SU 23 | Summe Haushaltsrücklagen | | | | 0,00 | 0,00 | 0,00 | 0,00 | 0,00 | 0,00 |
| SA00 | Nettoergebnis nach Zuw./Entn. Haushaltsrücklagen (Saldo 0 +/- SU23) | | | | 38 300,00 | 17 000,00 | 21 300,00 | | | |
| Investive Gebarung | | | | | | | | | | |
| 2/851000+300000 | Förderung KPC (Barwert) | | 3331 | 33 | | | | 2 400,00 | 2 400,00 | |
| 2/851000+307000 | Kapitaltransfers von privaten Haushalten und privaten Organisationen ohne Erwerbszweck und andere | | 3334 | 34 | | | | 9 300,00 | 8 600,00 | 700,00 |
| SU 33 | Summe Einzahlungen investive Gebarung | | | | | | | 11 700,00 | 11 000,00 | 700,00 |
| SU 34 | Summe Auszahlungen investive Gebarung | | | | | | | 0,00 | 0,00 | 0,00 |
| SA2 | Saldo (2) Geldfluss aus der Investiven Gebarung (33 - 34) | | | | | | | 11 700,00 | 11 000,00 | 700,00 |
| SA3 | Saldo (3) Nettofinanzierungssaldo (Saldo 1 + Saldo 2) | | | | | | | 51 300,00 | 29 300,00 | 22 000,00 |
| Finanzierungstätigkeit | | | | | | | | | | |
| SU 35 | Summe Einzahlungen aus der Finanzierungstätigkeit | | | | | | | 0,00 | 0,00 | 0,00 |
| 1/851000-346000 | Tilgung Bank Austria | | 3614 | 65 | | | | 16 100,00 | 16 200,00 | -100,00 |
| SU 36 | Summe Auszahlungen aus der Finanzierungstätigkeit | | | | | | | 16 100,00 | 16 200,00 | -100,00 |
| SA4 | Saldo (4) Geldfluss aus der Finanzierungstätigkeit (35 - 36) | | | | | | | -16 100,00 | -16 200,00 | 100,00 |
| SA5 | Saldo (5) Geldfluss aus der voranschlagswirksamen Gebarung (Saldo 3 + Saldo 4) | | | | | | | 35 200,00 | 13 100,00 | 22 100,00 |
| 853 | Betriebe für die Errichtung und Verwaltung von Wohn- und Geschäftsgebäude | | | | | | | | | |
| 853000 | Betrieb für Wohn- und Geschäftsgebäude | | | | | | | | | |
| Operative Gebarung | | | | | | | | | | |
| 2/853000+811000 | Miete und Betriebskostenersätze | 2115 | 3115 | 14 | 26 600,00 | 26 600,00 | | 26 600,00 | 26 600,00 | |
| 6/853000+829910 | Sonstige Erträge | 2116 | 3116 | 1 18 | 6 200,00 | | 6 200,00 | 6 200,00 | | 6 200,00 |
| 6/853000+871000 | Kapitaltransfers aus Gemeinde-Bedarfszuweisungsmittel | 2121 | 3121 | 1 33 | 5 000,00 | | 5 000,00 | 5 000,00 | | 5 000,00 |
| SU 21 / 31 | Summe Erträge / Einzahlungen operative Gebarung | | | | 37 800,00 | 26 600,00 | 11 200,00 | 37 800,00 | 26 600,00 | 11 200,00 |
| 1/853000-400000 | Geringwertige Wirtschaftsgüter (GWG) | 2221 | 3221 | 23 | 1 000,00 | 1 000,00 | | 1 000,00 | 1 000,00 | |
| 1/853000-454000 | Reinigungsmittel | 2221 | 3221 | 23 | 400,00 | 100,00 | 300,00 | 400,00 | 100,00 | 300,00 |
| 1/853000-459000 | Sonstige Verbrauchsgüter | 2221 | 3221 | 23 | 400,00 | 400,00 | | 400,00 | 400,00 | |
| 1/853000-510000 | Geldbezüge der Vertragsbediensteten der Verwaltung | 2211 | 3211 | 20 | 4 200,00 | 4 200,00 | | 4 200,00 | 4 200,00 | |

2. Nachtragsvoranschlag 2023

Gemeinde Klein-Neusiedl

NVA Ergebnis- und Finanzierungsvoranschlag Detailnachweis

| | | MVAG | | VC QU | Ergebnisvoranschlag | | | Finanzierungsvoranschlag | | |
|-------------------------------|---|------|------|-------|---------------------|-------------------|-------------------|--------------------------|-------------------|-----------------|
| | | EH | FH | | VA 2023 inkl. NVA | VA 2023 | 2. NVA | VA 2023 inkl. NVA | VA 2023 | 2. NVA |
| 1/853000-511000 | Geldbezüge der Vertragsbediensteten in handwerklicher Verwendung | 2211 | 3211 | 20 | 6 300,00 | 6 300,00 | | 6 300,00 | 6 300,00 | |
| 1/853000-580000 | Dienstgeberbeiträge zum Ausgleichsfonds für Familienbeihilfen | 2212 | 3212 | 20 | 400,00 | 400,00 | | 400,00 | 400,00 | |
| 1/853000-582000 | Sonstige DGB zur sozialen Sicherheit | 2212 | 3212 | 20 | 2 200,00 | 2 200,00 | | 2 200,00 | 2 200,00 | |
| 1/853000-600000 | Strom und Gas (Energie) | 2222 | 3222 | 24 | 25 100,00 | 25 100,00 | | 25 100,00 | 25 100,00 | |
| 1/853000-614000 | Instandhaltung Gebäude | 2224 | 3224 | 24 | 10 000,00 | 10 000,00 | | 10 000,00 | 10 000,00 | |
| 1/853000-670000 | Versicherungen | 2222 | 3222 | 24 | 500,00 | 500,00 | | 500,00 | 500,00 | |
| 1/853000-680000 | Planmäßige Abschreibung | 2226 | | | 3 600,00 | 3 600,00 | | | | |
| 1/853000-710000 | Steuern und Abgaben | 2225 | 3225 | 24 | 400,00 | 400,00 | | 400,00 | 400,00 | |
| 1/853000-711000 | Gebühren für die Benützung von Gemeindeeinrichtungen und Anlagen gemäß FAG | 2225 | 3225 | 24 | 6 700,00 | 6 700,00 | | 6 700,00 | 6 700,00 | |
| 1/853000-720000 | Sachaufwand | 2225 | 3225 | 24 | 100,00 | 100,00 | | 100,00 | 100,00 | |
| 1/853000-721000 | Bezüge der Organe | 2225 | 3225 | 22 | 500,00 | 2 000,00 | -1 500,00 | 500,00 | 2 000,00 | -1 500,00 |
| 1/853000-721100 | Diäten, Reisegebühren | 2225 | 3225 | 22 | 100,00 | 300,00 | -200,00 | 100,00 | 300,00 | -200,00 |
| 1/853000-724000 | Reisegebühren | 2225 | 3225 | 24 | 100,00 | 100,00 | | 100,00 | 100,00 | |
| 1/853000-726000 | Mitgliedsbeiträge | 2225 | 3225 | 24 | 100,00 | 100,00 | | 100,00 | 100,00 | |
| 1/853000-728000 | Entgelte für sonstige Leistungen | 2225 | 3225 | 24 | 6 400,00 | 5 800,00 | 600,00 | 6 400,00 | 5 800,00 | 600,00 |
| 1/853000-728100 | Kehrgebühren | 2225 | 3225 | 24 | 200,00 | 100,00 | 100,00 | 200,00 | 100,00 | 100,00 |
| 1/853000-728200 | Wasserbezug EVN | 2225 | 3225 | 24 | 1 600,00 | 1 200,00 | 400,00 | 1 600,00 | 1 200,00 | 400,00 |
| 1/853000-729910 | Zuführung an Investive Gebarung | 2225 | 3225 | 24 | 6 200,00 | | 6 200,00 | 6 200,00 | | 6 200,00 |
| SU 22 / 32 | Summe Aufwendungen / Auszahlungen operative Gebarung | | | | 76 500,00 | 70 600,00 | 5 900,00 | 72 900,00 | 67 000,00 | 5 900,00 |
| SA 0 / SA 1 | (0) Nettoergebnis (21 - 22) / (1) Geldfluss operative Gebarung (31 - 32) | | | | -38 700,00 | -44 000,00 | 5 300,00 | -35 100,00 | -40 400,00 | 5 300,00 |
| 6/853000+895001 | Entnahmen von allgemeinen Haushaltsrücklagen | 2301 | | 1 | | 10 600,00 | -10 600,00 | | | |
| SU 23 | Summe Haushaltsrücklagen | | | | 0,00 | 10 600,00 | -10 600,00 | 0,00 | 0,00 | 0,00 |
| SA00 | Nettoergebnis nach Zuw./Entn. Haushaltsrücklagen (Saldo 0 +/- SU23) | | | | -38 700,00 | -33 400,00 | -5 300,00 | | | |
| Investive Gebarung | | | | | | | | | | |
| 6/853000+300100 | Kapitaltransfers von Bund, Bundesfonds und Bundeskammern (§2KIG) | 3331 | 1 | 33 | | | | 11 100,00 | 10 400,00 | 700,00 |
| SU 33 | Summe Einzahlungen investive Gebarung | | | | | | | 11 100,00 | 10 400,00 | 700,00 |
| 5/853000-050000 | Sonderanlagen | | 3412 | 1 | 40 | | | 22 300,00 | 21 000,00 | 1 300,00 |
| SU 34 | Summe Auszahlungen investive Gebarung | | | | | | | 22 300,00 | 21 000,00 | 1 300,00 |
| SA2 | Saldo (2) Geldfluss aus der Investiven Gebarung (33 - 34) | | | | | | | -11 200,00 | -10 600,00 | -600,00 |
| SA3 | Saldo (3) Nettofinanzierungssaldo (Saldo 1 + Saldo 2) | | | | | | | -46 300,00 | -51 000,00 | 4 700,00 |
| Finanzierungstätigkeit | | | | | | | | | | |
| SU 35 | Summe Einzahlungen aus der Finanzierungstätigkeit | | | | | | | 0,00 | 0,00 | 0,00 |
| SU 36 | Summe Auszahlungen aus der Finanzierungstätigkeit | | | | | | | 0,00 | 0,00 | 0,00 |
| SA4 | Saldo (4) Geldfluss aus der Finanzierungstätigkeit (35 - 36) | | | | | | | 0,00 | 0,00 | 0,00 |

2. Nachtragsvoranschlag 2023

Gemeinde Klein-Neusiedl

NVA Ergebnis- und Finanzierungsvoranschlag Detailnachweis

| | | MVAG | | VC QU | Ergebnisvoranschlag | | | Finanzierungsvoranschlag | | |
|--------------------|---|------|------|-------|---------------------|-------------------|------------------|--------------------------|-------------------|------------------|
| | | EH | FH | | VA 2023 inkl. NVA | VA 2023 | 2. NVA | VA 2023 inkl. NVA | VA 2023 | 2. NVA |
| SA5 | Saldo (5) Geldfluss aus der voranschlagswirksamen Gebarung (Saldo 3 + Saldo 4) | | | | | | | -46 300,00 | -51 000,00 | 4 700,00 |
| 89 | Wirtschaftliche Unternehmungen (Fortsetzung) | | | | | | | | | |
| 894 | Stadthallen, Kongresshäuser | | | | | | | | | |
| 894000 | Veranstaltungssaal | | | | | | | | | |
| | Operative Gebarung | | | | | | | | | |
| 2/894000+829000 | sonstige Einnahmen | 2116 | 3116 | 18 | 100,00 | 100,00 | | 100,00 | 100,00 | |
| 2/894000+852000 | Benützungsgebühren | 2113 | 3113 | 12 | 3 200,00 | 5 000,00 | -1 800,00 | 3 200,00 | 5 000,00 | -1 800,00 |
| SU 21 / 31 | Summe Erträge / Einzahlungen operative Gebarung | | | | 3 300,00 | 5 100,00 | -1 800,00 | 3 300,00 | 5 100,00 | -1 800,00 |
| 1/894000-400000 | geringwertige Wirtschaftsgüter | 2221 | 3221 | 23 | 700,00 | 700,00 | | 700,00 | 700,00 | |
| 1/894000-454000 | Reinigungsmittel | 2221 | 3221 | 23 | 400,00 | 800,00 | -400,00 | 400,00 | 800,00 | -400,00 |
| 1/894000-458000 | Mittel zur ärztlichen Betreuung und Gesundheitsvorsorge | 2221 | 3221 | 23 | 100,00 | 100,00 | | 100,00 | 100,00 | |
| 1/894000-459000 | Sonstige Verbrauchsgüter | 2221 | 3221 | 23 | 600,00 | 500,00 | 100,00 | 600,00 | 500,00 | 100,00 |
| 1/894000-511000 | Bezüge VB | 2211 | 3211 | 20 | 26 300,00 | 25 300,00 | 1 000,00 | 26 300,00 | 25 300,00 | 1 000,00 |
| 1/894000-580000 | Dienstgeberbeiträge zum Ausgleichsfonds für Familienbeihilfen | 2212 | 3212 | 20 | 1 000,00 | 800,00 | 200,00 | 1 000,00 | 800,00 | 200,00 |
| 1/894000-582000 | Sonstige DGB zur sozialen Sicherheit | 2212 | 3212 | 20 | 5 500,00 | 5 300,00 | 200,00 | 5 500,00 | 5 300,00 | 200,00 |
| 1/894000-600000 | Strom und Gas (Energie) | 2222 | 3222 | 24 | 12 300,00 | 12 300,00 | | 12 300,00 | 12 300,00 | |
| 1/894000-614000 | Instandhaltung Gebäude | 2224 | 3224 | 24 | 2 200,00 | 2 200,00 | | 2 200,00 | 2 200,00 | |
| 1/894000-616000 | Instandhaltung Maschinen | 2224 | 3224 | 24 | 1 100,00 | 1 000,00 | 100,00 | 1 100,00 | 1 000,00 | 100,00 |
| 1/894000-618000 | Instandhaltung Einrichtung | 2224 | 3224 | 24 | 300,00 | 300,00 | | 300,00 | 300,00 | |
| 1/894000-680000 | Planmäßige Abschreibung | 2226 | | | 28 100,00 | 28 100,00 | | | | |
| 1/894000-710000 | Steuern u. Abgaben | 2225 | 3225 | 24 | 200,00 | 100,00 | 100,00 | 200,00 | 100,00 | 100,00 |
| 1/894000-711000 | Gebühren für die Benützung von Gemeindeeinrichtungen und Anlagen gemäß FAG | 2225 | 3225 | 24 | 1 500,00 | 1 500,00 | | 1 500,00 | 1 500,00 | |
| 1/894000-724000 | Reisegebühren | 2225 | 3225 | 24 | 200,00 | 200,00 | | 200,00 | 200,00 | |
| 1/894000-728000 | Entgelte für sonst. Leistungen | 2225 | 3225 | 24 | 3 300,00 | 3 000,00 | 300,00 | 3 300,00 | 3 000,00 | 300,00 |
| 1/894000-728200 | Wasserbezug EVN | 2225 | 3225 | 24 | 200,00 | 200,00 | | 200,00 | 200,00 | |
| SU 22 / 32 | Summe Aufwendungen / Auszahlungen operative Gebarung | | | | 84 000,00 | 82 400,00 | 1 600,00 | 55 900,00 | 54 300,00 | 1 600,00 |
| SA 0 / SA 1 | (0) Nettoergebnis (21 - 22) / (1) Geldfluss operative Gebarung (31 - 32) | | | | -80 700,00 | -77 300,00 | -3 400,00 | -52 600,00 | -49 200,00 | -3 400,00 |
| SU 23 | Summe Haushaltsrücklagen | | | | 0,00 | 0,00 | 0,00 | 0,00 | 0,00 | 0,00 |
| SA00 | Nettoergebnis nach Zuw./Entn. Haushaltsrücklagen (Saldo 0 +/- SU23) | | | | -80 700,00 | -77 300,00 | -3 400,00 | | | |
| | Investive Gebarung | | | | | | | | | |
| SU 33 | Summe Einzahlungen investive Gebarung | | | | | | | 0,00 | 0,00 | 0,00 |
| 1/894000-042000 | Betriebsausstattung | | 3415 | 2 41 | | | | 18 400,00 | 1 000,00 | 17 400,00 |
| SU 34 | Summe Auszahlungen investive Gebarung | | | | | | | 18 400,00 | 1 000,00 | 17 400,00 |

2. Nachtragsvoranschlag 2023

Gemeinde Klein-Neusiedl

NVA Ergebnis- und Finanzierungsvoranschlag Detailnachweis

| | MVAG | VC QU | Ergebnisvoranschlag | | | Finanzierungsvoranschlag | | | |
|-------------------------------|------|-------|---------------------|----|-------------------|--------------------------|------------|-------------------|------------|
| | | | EH | FH | VA 2023 inkl. NVA | VA 2023 | 2. NVA | VA 2023 inkl. NVA | VA 2023 |
| SA2 | | | | | | | -18 400,00 | -1 000,00 | -17 400,00 |
| SA3 | | | | | | | -71 000,00 | -50 200,00 | -20 800,00 |
| Finanzierungstätigkeit | | | | | | | | | |
| SU 35 | | | | | | | 0,00 | 0,00 | 0,00 |
| SU 36 | | | | | | | 0,00 | 0,00 | 0,00 |
| SA4 | | | | | | | 0,00 | 0,00 | 0,00 |
| SA5 | | | | | | | -71 000,00 | -50 200,00 | -20 800,00 |

2. Nachtragsvoranschlag 2023

Gemeinde Klein-Neusiedl

NVA Ergebnis- und Finanzierungsvoranschlag Detailnachweis

| | MVAG EH FH | VC QU | Ergebnisvoranschlag | | | Finanzierungsvoranschlag | | |
|-------------------------------|---|--------------|---------------------|-------------------|-----------------|--------------------------|-------------------|-----------------|
| | | | VA 2023 inkl. NVA | VA 2023 | 2. NVA | VA 2023 inkl. NVA | VA 2023 | 2. NVA |
| 9 Finanzwirtschaft | | | | | | | | |
| 90 | Gesonderte Verwaltung | | | | | | | |
| 900 | Gesonderte Verwaltung | | | | | | | |
| 900000 | Finanzverwaltung | | | | | | | |
| Operative Gebarung | | | | | | | | |
| SU 21 / 31 | Summe Erträge / Einzahlungen operative Gebarung | | 0,00 | 0,00 | 0,00 | 0,00 | 0,00 | 0,00 |
| 1/900000-510000 | Geldbezüge der Vertragsbediensteten der Verwaltung | 2211 3211 20 | 10 500,00 | 10 500,00 | | 10 500,00 | 10 500,00 | |
| 1/900000-580000 | DGB Ausgl.Fonds für Familienbeihilfen | 2212 3212 20 | 500,00 | 500,00 | | 500,00 | 500,00 | |
| 1/900000-582000 | Sonstige Dienstgeberbeiträge zur sozialen Sicherheit | 2212 3212 20 | 2 100,00 | 2 100,00 | | 2 100,00 | 2 100,00 | |
| 1/900000-616000 | Service Computer | 2224 3224 24 | 13 100,00 | 13 100,00 | | 13 100,00 | 13 100,00 | |
| 1/900000-724000 | Reisegebühren | 2225 3225 24 | 100,00 | 100,00 | | 100,00 | 100,00 | |
| SU 22 / 32 | Summe Aufwendungen / Auszahlungen operative Gebarung | | 26 300,00 | 26 300,00 | 0,00 | 26 300,00 | 26 300,00 | 0,00 |
| SA 0 / SA 1 | (0) Nettoergebnis (21 - 22) / (1) Geldfluss operative Gebarung (31 – 32) | | -26 300,00 | -26 300,00 | 0,00 | -26 300,00 | -26 300,00 | 0,00 |
| SU 23 | Summe Haushaltsrücklagen | | 0,00 | 0,00 | 0,00 | 0,00 | 0,00 | 0,00 |
| SA00 | Nettoergebnis nach Zuw./Entn. Haushaltsrücklagen (Saldo 0 +/- SU23) | | -26 300,00 | -26 300,00 | 0,00 | | | |
| Investive Gebarung | | | | | | | | |
| SU 33 | Summe Einzahlungen investive Gebarung | | | | | 0,00 | 0,00 | 0,00 |
| SU 34 | Summe Auszahlungen investive Gebarung | | | | | 0,00 | 0,00 | 0,00 |
| SA2 | Saldo (2) Geldfluss aus der Investiven Gebarung (33 – 34) | | | | | 0,00 | 0,00 | 0,00 |
| SA3 | Saldo (3) Nettofinanzierungssaldo (Saldo 1 + Saldo 2) | | | | | -26 300,00 | -26 300,00 | 0,00 |
| Finanzierungstätigkeit | | | | | | | | |
| SU 35 | Summe Einzahlungen aus der Finanzierungstätigkeit | | | | | 0,00 | 0,00 | 0,00 |
| SU 36 | Summe Auszahlungen aus der Finanzierungstätigkeit | | | | | 0,00 | 0,00 | 0,00 |
| SA4 | Saldo (4) Geldfluss aus der Finanzierungstätigkeit (35 – 36) | | | | | 0,00 | 0,00 | 0,00 |
| SA5 | Saldo (5) Geldfluss aus der voranschlagswirksamen Gebarung (Saldo 3 + Saldo 4) | | | | | -26 300,00 | -26 300,00 | 0,00 |
| 91 | Kapitalvermögen und Stiftungen ohne eigene Rechtspersönlichkeit | | | | | | | |
| 910 | Geldverkehr | | | | | | | |
| 910000 | Geldverkehr | | | | | | | |
| Operative Gebarung | | | | | | | | |
| SU 21 / 31 | Summe Erträge / Einzahlungen operative Gebarung | | 0,00 | 0,00 | 0,00 | 0,00 | 0,00 | 0,00 |
| 1/910000-659000 | Spesen | 2244 3244 24 | 2 600,00 | 1 600,00 | 1 000,00 | 2 600,00 | 1 600,00 | 1 000,00 |
| 1/910000-710100 | Finanzamt Centdifferenz | 2225 3225 24 | 100,00 | 100,00 | | 100,00 | 100,00 | |
| SU 22 / 32 | Summe Aufwendungen / Auszahlungen operative Gebarung | | 2 700,00 | 1 700,00 | 1 000,00 | 2 700,00 | 1 700,00 | 1 000,00 |

2. Nachtragsvoranschlag 2023

Gemeinde Klein-Neusiedl

NVA Ergebnis- und Finanzierungsvoranschlag Detailnachweis

| | MVAG | VC QU | Ergebnisvoranschlag | | | Finanzierungsvoranschlag | | | | |
|-------------------------------|---|--------------|---------------------|----|-------------------|--------------------------|--------------------|-------------------|------------------|------------------|
| | | | EH | FH | VA 2023 inkl. NVA | VA 2023 | 2. NVA | VA 2023 inkl. NVA | VA 2023 | 2. NVA |
| SA 0 / SA 1 | (0) Nettoergebnis (21 - 22) / (1) Geldfluss operative Gebarung (31 – 32) | | | | -2 700,00 | -1 700,00 | -1 000,00 | -2 700,00 | -1 700,00 | -1 000,00 |
| SU 23 | Summe Haushaltsrücklagen | | | | 0,00 | 0,00 | 0,00 | 0,00 | 0,00 | 0,00 |
| SA00 | Nettoergebnis nach Zuw./Entn. Haushaltsrücklagen (Saldo 0 +/- SU23) | | | | -2 700,00 | -1 700,00 | -1 000,00 | | | |
| Investive Gebarung | | | | | | | | | | |
| SU 33 | Summe Einzahlungen investive Gebarung | | | | | | | 0,00 | 0,00 | 0,00 |
| SU 34 | Summe Auszahlungen investive Gebarung | | | | | | | 0,00 | 0,00 | 0,00 |
| SA2 | Saldo (2) Geldfluss aus der Investiven Gebarung (33 – 34) | | | | | | | 0,00 | 0,00 | 0,00 |
| SA3 | Saldo (3) Nettofinanzierungssaldo (Saldo 1 + Saldo 2) | | | | | | | -2 700,00 | -1 700,00 | -1 000,00 |
| Finanzierungstätigkeit | | | | | | | | | | |
| SU 35 | Summe Einzahlungen aus der Finanzierungstätigkeit | | | | | | | 0,00 | 0,00 | 0,00 |
| SU 36 | Summe Auszahlungen aus der Finanzierungstätigkeit | | | | | | | 0,00 | 0,00 | 0,00 |
| SA4 | Saldo (4) Geldfluss aus der Finanzierungstätigkeit (35 – 36) | | | | | | | 0,00 | 0,00 | 0,00 |
| SA5 | Saldo (5) Geldfluss aus der voranschlagswirksamen Gebarung (Saldo 3 + Saldo 4) | | | | | | | -2 700,00 | -1 700,00 | -1 000,00 |
| 912 | Rücklagen (soweit nicht aufteilbar) | | | | | | | | | |
| 912000 | Rücklagen | | | | | | | | | |
| Operative Gebarung | | | | | | | | | | |
| 2/912000+823000 | sonstige Zinserträge | 2131 3131 14 | | | 121 900,00 | 50 500,00 | 71 400,00 | 121 900,00 | 50 500,00 | 71 400,00 |
| SU 21 / 31 | Summe Erträge / Einzahlungen operative Gebarung | | | | 121 900,00 | 50 500,00 | 71 400,00 | 121 900,00 | 50 500,00 | 71 400,00 |
| 1/912000-710000 | Kapitalertragssteuer | 2225 3225 24 | | | 30 500,00 | 12 600,00 | 17 900,00 | 30 500,00 | 12 600,00 | 17 900,00 |
| SU 22 / 32 | Summe Aufwendungen / Auszahlungen operative Gebarung | | | | 30 500,00 | 12 600,00 | 17 900,00 | 30 500,00 | 12 600,00 | 17 900,00 |
| SA 0 / SA 1 | (0) Nettoergebnis (21 - 22) / (1) Geldfluss operative Gebarung (31 – 32) | | | | 91 400,00 | 37 900,00 | 53 500,00 | 91 400,00 | 37 900,00 | 53 500,00 |
| 2/912000+894001 | Entnahmen von zweckgebundenen Haushaltsrücklagen | 2301 | | | | | | | | |
| 2/912000+895001 | Entnahmen von allgemeinen Haushaltsrücklagen | 2301 | | | 1 011 400,00 | | 1 011 400,00 | | | |
| 2/912000+895009 | Entnahmen von allgemeinen Haushaltsrücklagen | 2301 | | | 921 200,00 | 736 600,00 | 184 600,00 | | | |
| 1/912000-794001 | Zuweisung an zweckgebundene Haushaltsrücklagen | 2401 | | | 8 200,00 | 8 200,00 | | | | |
| 1/912000-795001 | Zuweisung an allgemeine Haushaltsrücklagen | 2401 | | | 1 537 900,00 | 37 600,00 | 1 500 300,00 | | | |
| SU 23 | Summe Haushaltsrücklagen | | | | 386 500,00 | 690 800,00 | -304 300,00 | 0,00 | 0,00 | 0,00 |
| SA00 | Nettoergebnis nach Zuw./Entn. Haushaltsrücklagen (Saldo 0 +/- SU23) | | | | 477 900,00 | 728 700,00 | -250 800,00 | | | |
| Investive Gebarung | | | | | | | | | | |
| SU 33 | Summe Einzahlungen investive Gebarung | | | | | | | 0,00 | 0,00 | 0,00 |
| SU 34 | Summe Auszahlungen investive Gebarung | | | | | | | 0,00 | 0,00 | 0,00 |
| SA2 | Saldo (2) Geldfluss aus der Investiven Gebarung (33 – 34) | | | | | | | 0,00 | 0,00 | 0,00 |
| SA3 | Saldo (3) Nettofinanzierungssaldo (Saldo 1 + Saldo 2) | | | | | | | 91 400,00 | 37 900,00 | 53 500,00 |

2. Nachtragsvoranschlag 2023

Gemeinde Klein-Neusiedl

NVA Ergebnis- und Finanzierungsvoranschlag Detailnachweis

| | MVAG | VC QU | Ergebnisvoranschlag | | | Finanzierungsvoranschlag | | | | |
|-------------------------------|------|-------|---------------------|------|-------------------|--------------------------|--------------|-------------------|--------------|------------|
| | | | EH | FH | VA 2023 inkl. NVA | VA 2023 | 2. NVA | VA 2023 inkl. NVA | VA 2023 | 2. NVA |
| Finanzierungstätigkeit | | | | | | | | | | |
| SU 35 | | | | | | | 0,00 | 0,00 | 0,00 | |
| SU 36 | | | | | | | 0,00 | 0,00 | 0,00 | |
| SA4 | | | | | | | 0,00 | 0,00 | 0,00 | |
| SA5 | | | | | | | 91 400,00 | 37 900,00 | 53 500,00 | |
| 916 | | | | | | | | | | |
| 916000 | | | | | | | | | | |
| Operative Gebarung | | | | | | | | | | |
| 2/916000+862000 | | | 2121 | 3121 | 15 | 500,00 | 500,00 | 500,00 | 500,00 | |
| SU 21 / 31 | | | | | | 500,00 | 500,00 | 0,00 | 500,00 | 0,00 |
| SU 22 / 32 | | | | | | 0,00 | 0,00 | 0,00 | 0,00 | 0,00 |
| SA 0 / SA 1 | | | | | | 500,00 | 500,00 | 0,00 | 500,00 | 0,00 |
| SU 23 | | | | | | 0,00 | 0,00 | 0,00 | 0,00 | 0,00 |
| SA00 | | | | | | 500,00 | 500,00 | 0,00 | | |
| Investive Gebarung | | | | | | | | | | |
| SU 33 | | | | | | | | 0,00 | 0,00 | 0,00 |
| SU 34 | | | | | | | | 0,00 | 0,00 | 0,00 |
| SA2 | | | | | | | | 0,00 | 0,00 | 0,00 |
| SA3 | | | | | | | | 500,00 | 500,00 | 0,00 |
| Finanzierungstätigkeit | | | | | | | | | | |
| SU 35 | | | | | | | | 0,00 | 0,00 | 0,00 |
| SU 36 | | | | | | | | 0,00 | 0,00 | 0,00 |
| SA4 | | | | | | | | 0,00 | 0,00 | 0,00 |
| SA5 | | | | | | | | 500,00 | 500,00 | 0,00 |
| 92 | | | | | | | | | | |
| 920 | | | | | | | | | | |
| 920000 | | | | | | | | | | |
| Operative Gebarung | | | | | | | | | | |
| 2/920000+830000 | | | 2111 | 3111 | 10 | 4 600,00 | 4 600,00 | 4 600,00 | 4 600,00 | |
| 2/920000+831000 | | | 2111 | 3111 | 10 | 80 200,00 | 80 200,00 | 80 200,00 | 80 200,00 | |
| 2/920000+833100 | | | 2111 | 3111 | 10 | 1 580 000,00 | 1 400 000,00 | 1 580 000,00 | 1 400 000,00 | 180 000,00 |
| 2/920000+838000 | | | 2111 | 3111 | 10 | 4 400,00 | 4 400,00 | 4 400,00 | 4 400,00 | |
| 2/920000+841000 | | | 2111 | 3111 | 10 | 10 500,00 | 10 500,00 | 10 500,00 | 10 500,00 | |
| 2/920000+849000 | | | 2111 | 3111 | 10 | 200,00 | 200,00 | 200,00 | 200,00 | |

2. Nachtragsvoranschlag 2023

Gemeinde Klein-Neusiedl

NVA Ergebnis- und Finanzierungsvoranschlag Detailnachweis

| | | MVAG | | VC QU | Ergebnisvoranschlag | | | Finanzierungsvoranschlag | | |
|-------------------------------|---|------|------|-------|---------------------|---------------------|-------------------|--------------------------|---------------------|-------------------|
| | | EH | FH | | VA 2023 inkl. NVA | VA 2023 | 2. NVA | VA 2023 inkl. NVA | VA 2023 | 2. NVA |
| 2/920000+850000 | Aufschließungsbeiträge | 2111 | 3111 | 10 | | | | | | |
| 2/920000+856000 | Verwaltungsabgaben | 2111 | 3111 | 10 | 2 900,00 | 2 000,00 | 900,00 | 2 900,00 | 2 000,00 | 900,00 |
| SU 21 / 31 | Summe Erträge / Einzahlungen operative Gebarung | | | | 1 682 800,00 | 1 501 900,00 | 180 900,00 | 1 682 800,00 | 1 501 900,00 | 180 900,00 |
| SU 22 / 32 | Summe Aufwendungen / Auszahlungen operative Gebarung | | | | 0,00 | 0,00 | 0,00 | 0,00 | 0,00 | 0,00 |
| SA 0 / SA 1 | (0) Nettoergebnis (21 - 22) / (1) Geldfluss operative Gebarung (31 - 32) | | | | 1 682 800,00 | 1 501 900,00 | 180 900,00 | 1 682 800,00 | 1 501 900,00 | 180 900,00 |
| SU 23 | Summe Haushaltsrücklagen | | | | 0,00 | 0,00 | 0,00 | 0,00 | 0,00 | 0,00 |
| SA00 | Nettoergebnis nach Zuw./Entn. Haushaltsrücklagen (Saldo 0 +/- SU23) | | | | 1 682 800,00 | 1 501 900,00 | 180 900,00 | | | |
| Investive Gebarung | | | | | | | | | | |
| SU 33 | Summe Einzahlungen investive Gebarung | | | | | | | 0,00 | 0,00 | 0,00 |
| SU 34 | Summe Auszahlungen investive Gebarung | | | | | | | 0,00 | 0,00 | 0,00 |
| SA2 | Saldo (2) Geldfluss aus der Investiven Gebarung (33 - 34) | | | | | | | 0,00 | 0,00 | 0,00 |
| SA3 | Saldo (3) Nettofinanzierungssaldo (Saldo 1 + Saldo 2) | | | | | | | 1 682 800,00 | 1 501 900,00 | 180 900,00 |
| Finanzierungstätigkeit | | | | | | | | | | |
| SU 35 | Summe Einzahlungen aus der Finanzierungstätigkeit | | | | | | | 0,00 | 0,00 | 0,00 |
| SU 36 | Summe Auszahlungen aus der Finanzierungstätigkeit | | | | | | | 0,00 | 0,00 | 0,00 |
| SA4 | Saldo (4) Geldfluss aus der Finanzierungstätigkeit (35 - 36) | | | | | | | 0,00 | 0,00 | 0,00 |
| SA5 | Saldo (5) Geldfluss aus der voranschlagswirksamen Gebarung (Saldo 3 + Saldo 4) | | | | | | | 1 682 800,00 | 1 501 900,00 | 180 900,00 |
| 921 | Zwischen Ländern und Gemeinden geteilte Abgaben | | | | | | | | | |
| 921000 | geteilte Land- und Gemeindeabgaben | | | | | | | | | |
| Operative Gebarung | | | | | | | | | | |
| 2/921000+834000 | Nächtigungstaxe | 2111 | 3111 | 10 | 200,00 | 200,00 | | 200,00 | 200,00 | |
| 2/921000+861000 | Transfers von Ländern, Landesfonds und Landeskammern | 2121 | 3121 | 15 | 5 200,00 | | 5 200,00 | 5 200,00 | | 5 200,00 |
| SU 21 / 31 | Summe Erträge / Einzahlungen operative Gebarung | | | | 5 400,00 | 200,00 | 5 200,00 | 5 400,00 | 200,00 | 5 200,00 |
| SU 22 / 32 | Summe Aufwendungen / Auszahlungen operative Gebarung | | | | 0,00 | 0,00 | 0,00 | 0,00 | 0,00 | 0,00 |
| SA 0 / SA 1 | (0) Nettoergebnis (21 - 22) / (1) Geldfluss operative Gebarung (31 - 32) | | | | 5 400,00 | 200,00 | 5 200,00 | 5 400,00 | 200,00 | 5 200,00 |
| SU 23 | Summe Haushaltsrücklagen | | | | 0,00 | 0,00 | 0,00 | 0,00 | 0,00 | 0,00 |
| SA00 | Nettoergebnis nach Zuw./Entn. Haushaltsrücklagen (Saldo 0 +/- SU23) | | | | 5 400,00 | 200,00 | 5 200,00 | | | |
| Investive Gebarung | | | | | | | | | | |
| SU 33 | Summe Einzahlungen investive Gebarung | | | | | | | 0,00 | 0,00 | 0,00 |
| SU 34 | Summe Auszahlungen investive Gebarung | | | | | | | 0,00 | 0,00 | 0,00 |
| SA2 | Saldo (2) Geldfluss aus der Investiven Gebarung (33 - 34) | | | | | | | 0,00 | 0,00 | 0,00 |
| SA3 | Saldo (3) Nettofinanzierungssaldo (Saldo 1 + Saldo 2) | | | | | | | 5 400,00 | 200,00 | 5 200,00 |
| Finanzierungstätigkeit | | | | | | | | | | |
| SU 35 | Summe Einzahlungen aus der Finanzierungstätigkeit | | | | | | | 0,00 | 0,00 | 0,00 |
| SU 36 | Summe Auszahlungen aus der Finanzierungstätigkeit | | | | | | | 0,00 | 0,00 | 0,00 |
| SA4 | Saldo (4) Geldfluss aus der Finanzierungstätigkeit (35 - 36) | | | | | | | 0,00 | 0,00 | 0,00 |

2. Nachtragsvoranschlag 2023

Gemeinde Klein-Neusiedl

NVA Ergebnis- und Finanzierungsvoranschlag Detailnachweis

| | | MVAG VC QU | | | Ergebnisvoranschlag | | | Finanzierungsvoranschlag | | |
|-------------------------------|---|------------|------|----|---------------------|-------------------|-------------|--------------------------|-------------------|-----------------|
| | | EH | FH | | VA 2023 inkl. NVA | VA 2023 | 2. NVA | VA 2023 inkl. NVA | VA 2023 | 2. NVA |
| SA5 | Saldo (5) Geldfluss aus der voranschlagswirksamen Gebarung (Saldo 3 + Saldo 4) | | | | | | | 5 400,00 | 200,00 | 5 200,00 |
| 925 | Ertragsanteile an gemeinschaftlichen Bundesabgaben | | | | | | | | | |
| 925000 | Ertragsanteile | | | | | | | | | |
| Operative Gebarung | | | | | | | | | | |
| 2/925000+859400 | Ertragsanteile abgestufter Bevölkerungsschlüssel | 2112 | 3112 | 11 | 980 000,00 | 980 000,00 | | 980 000,00 | 980 000,00 | |
| SU 21 / 31 | Summe Erträge / Einzahlungen operative Gebarung | | | | 980 000,00 | 980 000,00 | 0,00 | 980 000,00 | 980 000,00 | 0,00 |
| SU 22 / 32 | Summe Aufwendungen / Auszahlungen operative Gebarung | | | | 0,00 | 0,00 | 0,00 | 0,00 | 0,00 | 0,00 |
| SA 0 / SA 1 | (0) Nettoergebnis (21 - 22) / (1) Geldfluss operative Gebarung (31 – 32) | | | | 980 000,00 | 980 000,00 | 0,00 | 980 000,00 | 980 000,00 | 0,00 |
| SU 23 | Summe Haushaltsrücklagen | | | | 0,00 | 0,00 | 0,00 | 0,00 | 0,00 | 0,00 |
| SA00 | Nettoergebnis nach Zuw./Entn. Haushaltsrücklagen (Saldo 0 +/- SU23) | | | | 980 000,00 | 980 000,00 | 0,00 | | | |
| Investive Gebarung | | | | | | | | | | |
| SU 33 | Summe Einzahlungen investive Gebarung | | | | | | | 0,00 | 0,00 | 0,00 |
| SU 34 | Summe Auszahlungen investive Gebarung | | | | | | | 0,00 | 0,00 | 0,00 |
| SA2 | Saldo (2) Geldfluss aus der Investiven Gebarung (33 – 34) | | | | | | | 0,00 | 0,00 | 0,00 |
| SA3 | Saldo (3) Nettofinanzierungssaldo (Saldo 1 + Saldo 2) | | | | | | | 980 000,00 | 980 000,00 | 0,00 |
| Finanzierungstätigkeit | | | | | | | | | | |
| SU 35 | Summe Einzahlungen aus der Finanzierungstätigkeit | | | | | | | 0,00 | 0,00 | 0,00 |
| SU 36 | Summe Auszahlungen aus der Finanzierungstätigkeit | | | | | | | 0,00 | 0,00 | 0,00 |
| SA4 | Saldo (4) Geldfluss aus der Finanzierungstätigkeit (35 – 36) | | | | | | | 0,00 | 0,00 | 0,00 |
| SA5 | Saldo (5) Geldfluss aus der voranschlagswirksamen Gebarung (Saldo 3 + Saldo 4) | | | | | | | 980 000,00 | 980 000,00 | 0,00 |
| 94 | Finanzzuweisungen und Zuschüsse | | | | | | | | | |
| 940 | Bedarfszuweisungen | | | | | | | | | |
| 940000 | Finanzzuweisungen | | | | | | | | | |
| Operative Gebarung | | | | | | | | | | |
| 2/940000+861000 | Transfers von Ländern, Landesfonds und Landeskammern | 2121 | 3121 | 15 | | | | | | |
| 2/940000+871100 | Kapitaltransfers aus Gemeinde-Bedarfszuweisungsmitteln | 2121 | 3121 | 33 | | | | | | |
| SU 21 / 31 | Summe Erträge / Einzahlungen operative Gebarung | | | | 0,00 | 0,00 | 0,00 | 0,00 | 0,00 | 0,00 |
| SU 22 / 32 | Summe Aufwendungen / Auszahlungen operative Gebarung | | | | 0,00 | 0,00 | 0,00 | 0,00 | 0,00 | 0,00 |
| SA 0 / SA 1 | (0) Nettoergebnis (21 - 22) / (1) Geldfluss operative Gebarung (31 – 32) | | | | 0,00 | 0,00 | 0,00 | 0,00 | 0,00 | 0,00 |
| SU 23 | Summe Haushaltsrücklagen | | | | 0,00 | 0,00 | 0,00 | 0,00 | 0,00 | 0,00 |
| SA00 | Nettoergebnis nach Zuw./Entn. Haushaltsrücklagen (Saldo 0 +/- SU23) | | | | 0,00 | 0,00 | 0,00 | | | |

2. Nachtragsvoranschlag 2023

Gemeinde Klein-Neusiedl

NVA Ergebnis- und Finanzierungsvoranschlag Detailnachweis

| | | MVAG | | VC QU | Ergebnisvoranschlag | | | Finanzierungsvoranschlag | | |
|-------------------------------|--|------|------|-------|---------------------|-----------|--------|--------------------------|-----------|--------|
| | | EH | FH | | VA 2023 inkl. NVA | VA 2023 | 2. NVA | VA 2023 inkl. NVA | VA 2023 | 2. NVA |
| Investive Gebarung | | | | | | | | | | |
| SU 33 | Summe Einzahlungen investive Gebarung | | | | | | | 0,00 | 0,00 | 0,00 |
| SU 34 | Summe Auszahlungen investive Gebarung | | | | | | | 0,00 | 0,00 | 0,00 |
| SA2 | Saldo (2) Geldfluss aus der Investiven Gebarung (33 – 34) | | | | | | | 0,00 | 0,00 | 0,00 |
| SA3 | Saldo (3) Nettofinanzierungssaldo (Saldo 1 + Saldo 2) | | | | | | | 0,00 | 0,00 | 0,00 |
| Finanzierungstätigkeit | | | | | | | | | | |
| SU 35 | Summe Einzahlungen aus der Finanzierungstätigkeit | | | | | | | 0,00 | 0,00 | 0,00 |
| SU 36 | Summe Auszahlungen aus der Finanzierungstätigkeit | | | | | | | 0,00 | 0,00 | 0,00 |
| SA4 | Saldo (4) Geldfluss aus der Finanzierungstätigkeit (35 – 36) | | | | | | | 0,00 | 0,00 | 0,00 |
| SA5 | Saldo (5) Geldfluss aus der voranschlagswirksamen Gebarung (Saldo 3 + Saldo 4) | | | | | | | 0,00 | 0,00 | 0,00 |
| 941 | Sonstige Finanzaufweisungen nach dem FAG | | | | | | | | | |
| 941000 | Finanzaufweisungen und Zuschüsse | | | | | | | | | |
| Operative Gebarung | | | | | | | | | | |
| 2/941000+860000 | laufende Transferzahlungen | 2121 | 3121 | 15 | 4 600,00 | 4 500,00 | 100,00 | 4 600,00 | 4 500,00 | 100,00 |
| SU 21 / 31 | Summe Erträge / Einzahlungen operative Gebarung | | | | 4 600,00 | 4 500,00 | 100,00 | 4 600,00 | 4 500,00 | 100,00 |
| SU 22 / 32 | Summe Aufwendungen / Auszahlungen operative Gebarung | | | | 0,00 | 0,00 | 0,00 | 0,00 | 0,00 | 0,00 |
| SA 0 / SA 1 | (0) Nettoergebnis (21 - 22) / (1) Geldfluss operative Gebarung (31 – 32) | | | | 4 600,00 | 4 500,00 | 100,00 | 4 600,00 | 4 500,00 | 100,00 |
| SU 23 | Summe Haushaltsrücklagen | | | | 0,00 | 0,00 | 0,00 | 0,00 | 0,00 | 0,00 |
| SA00 | Nettoergebnis nach Zuw./Entn. Haushaltsrücklagen (Saldo 0 +/- SU23) | | | | 4 600,00 | 4 500,00 | 100,00 | | | |
| Investive Gebarung | | | | | | | | | | |
| SU 33 | Summe Einzahlungen investive Gebarung | | | | | | | 0,00 | 0,00 | 0,00 |
| SU 34 | Summe Auszahlungen investive Gebarung | | | | | | | 0,00 | 0,00 | 0,00 |
| SA2 | Saldo (2) Geldfluss aus der Investiven Gebarung (33 – 34) | | | | | | | 0,00 | 0,00 | 0,00 |
| SA3 | Saldo (3) Nettofinanzierungssaldo (Saldo 1 + Saldo 2) | | | | | | | 4 600,00 | 4 500,00 | 100,00 |
| Finanzierungstätigkeit | | | | | | | | | | |
| SU 35 | Summe Einzahlungen aus der Finanzierungstätigkeit | | | | | | | 0,00 | 0,00 | 0,00 |
| SU 36 | Summe Auszahlungen aus der Finanzierungstätigkeit | | | | | | | 0,00 | 0,00 | 0,00 |
| SA4 | Saldo (4) Geldfluss aus der Finanzierungstätigkeit (35 – 36) | | | | | | | 0,00 | 0,00 | 0,00 |
| SA5 | Saldo (5) Geldfluss aus der voranschlagswirksamen Gebarung (Saldo 3 + Saldo 4) | | | | | | | 4 600,00 | 4 500,00 | 100,00 |
| 942 | Sonstige Finanzaufweisungen | | | | | | | | | |
| 942000 | Sonstige Finanzaufweisungen | | | | | | | | | |
| Operative Gebarung | | | | | | | | | | |
| 2/942000+864000 | Kapitaltransferzahlungen Flughafen Umweltfonds | 2123 | 3123 | 16 | 12 500,00 | 12 500,00 | | 12 500,00 | 12 500,00 | |
| SU 21 / 31 | Summe Erträge / Einzahlungen operative Gebarung | | | | 12 500,00 | 12 500,00 | 0,00 | 12 500,00 | 12 500,00 | 0,00 |
| SU 22 / 32 | Summe Aufwendungen / Auszahlungen operative Gebarung | | | | 0,00 | 0,00 | 0,00 | 0,00 | 0,00 | 0,00 |

2. Nachtragsvoranschlag 2023

Gemeinde Klein-Neusiedl

NVA Ergebnis- und Finanzierungsvoranschlag Detailnachweis

| | MVAG | VC QU | Ergebnisvoranschlag | | | Finanzierungsvoranschlag | | | | |
|-------------------------------|------|--|---------------------|------|-------------------|--------------------------|--------|-------------------|-----------|--------|
| | | | EH | FH | VA 2023 inkl. NVA | VA 2023 | 2. NVA | VA 2023 inkl. NVA | VA 2023 | 2. NVA |
| SA 0 / SA 1 | | (0) Nettoergebnis (21 - 22) / (1) Geldfluss operative Gebarung (31 – 32) | | | 12 500,00 | 12 500,00 | 0,00 | 12 500,00 | 12 500,00 | 0,00 |
| SU 23 | | Summe Haushaltsrücklagen | | | 0,00 | 0,00 | 0,00 | 0,00 | 0,00 | 0,00 |
| SA00 | | Nettoergebnis nach Zuw./Entn. Haushaltsrücklagen (Saldo 0 +/- SU23) | | | 12 500,00 | 12 500,00 | 0,00 | | | |
| Investive Gebarung | | | | | | | | | | |
| SU 33 | | Summe Einzahlungen investive Gebarung | | | | | | 0,00 | 0,00 | 0,00 |
| SU 34 | | Summe Auszahlungen investive Gebarung | | | | | | 0,00 | 0,00 | 0,00 |
| SA2 | | Saldo (2) Geldfluss aus der Investiven Gebarung (33 – 34) | | | | | | 0,00 | 0,00 | 0,00 |
| SA3 | | Saldo (3) Nettofinanzierungssaldo (Saldo 1 + Saldo 2) | | | | | | 12 500,00 | 12 500,00 | 0,00 |
| Finanzierungstätigkeit | | | | | | | | | | |
| SU 35 | | Summe Einzahlungen aus der Finanzierungstätigkeit | | | | | | 0,00 | 0,00 | 0,00 |
| SU 36 | | Summe Auszahlungen aus der Finanzierungstätigkeit | | | | | | 0,00 | 0,00 | 0,00 |
| SA4 | | Saldo (4) Geldfluss aus der Finanzierungstätigkeit (35 – 36) | | | | | | 0,00 | 0,00 | 0,00 |
| SA5 | | Saldo (5) Geldfluss aus der voranschlagswirksamen Gebarung (Saldo 3 + Saldo 4) | | | | | | 12 500,00 | 12 500,00 | 0,00 |
| 947 | | Sonstige Zuschüsse der Länder | | | | | | | | |
| 947000 | | Finanzzuweisungen und Zuschüsse | | | | | | | | |
| Operative Gebarung | | | | | | | | | | |
| 2/947000+861000 | | Transfers von Ländern, Landesfonds und Landeskammern | 2121 | 3121 | 15 | | | | | |
| SU 21 / 31 | | Summe Erträge / Einzahlungen operative Gebarung | | | 0,00 | 0,00 | 0,00 | 0,00 | 0,00 | 0,00 |
| SU 22 / 32 | | Summe Aufwendungen / Auszahlungen operative Gebarung | | | 0,00 | 0,00 | 0,00 | 0,00 | 0,00 | 0,00 |
| SA 0 / SA 1 | | (0) Nettoergebnis (21 - 22) / (1) Geldfluss operative Gebarung (31 – 32) | | | 0,00 | 0,00 | 0,00 | 0,00 | 0,00 | 0,00 |
| SU 23 | | Summe Haushaltsrücklagen | | | 0,00 | 0,00 | 0,00 | 0,00 | 0,00 | 0,00 |
| SA00 | | Nettoergebnis nach Zuw./Entn. Haushaltsrücklagen (Saldo 0 +/- SU23) | | | 0,00 | 0,00 | 0,00 | | | |
| Investive Gebarung | | | | | | | | | | |
| SU 33 | | Summe Einzahlungen investive Gebarung | | | | | | 0,00 | 0,00 | 0,00 |
| SU 34 | | Summe Auszahlungen investive Gebarung | | | | | | 0,00 | 0,00 | 0,00 |
| SA2 | | Saldo (2) Geldfluss aus der Investiven Gebarung (33 – 34) | | | | | | 0,00 | 0,00 | 0,00 |
| SA3 | | Saldo (3) Nettofinanzierungssaldo (Saldo 1 + Saldo 2) | | | | | | 0,00 | 0,00 | 0,00 |
| Finanzierungstätigkeit | | | | | | | | | | |
| SU 35 | | Summe Einzahlungen aus der Finanzierungstätigkeit | | | | | | 0,00 | 0,00 | 0,00 |
| SU 36 | | Summe Auszahlungen aus der Finanzierungstätigkeit | | | | | | 0,00 | 0,00 | 0,00 |
| SA4 | | Saldo (4) Geldfluss aus der Finanzierungstätigkeit (35 – 36) | | | | | | 0,00 | 0,00 | 0,00 |
| SA5 | | Saldo (5) Geldfluss aus der voranschlagswirksamen Gebarung (Saldo 3 + Saldo 4) | | | | | | 0,00 | 0,00 | 0,00 |

Personaldaten iSd ÖStp (Anlage 4)

| Gruppe 1 - gesamt | Dienstverhältnis zu Gemeinde, dienstleistend in einer Dienststelle, bezahlt aus dem Budget | | Personalaufwendungen, Aktive, betriebsmäßige Darstellung exklusive Ausgliederungen | | | | |
|--|--|-------|--|---|----------------------|----------------|------------|
| | Köpfe | VBÄ | davon melden Gemeinden optional | | | | gesamt |
| Bezüge (L und G: Unterklasse 50-55) | | | Nebengebühren (L und G: Gruppen 564-569) | Dienstgeberbeiträge (L und G: Unterklasse 58) | Weitere Aufwendungen | Kontenklasse 5 | |
| BeamtInnen | | | 0,00 | | | | |
| Vertragsbedienstete | 20,00 | 17,85 | 653 000,00 | | | | |
| KV-Bedienstete (Kollektivvertrag) | | | 3 500,00 | | | | |
| Summe | 20,00 | 17,85 | 656 500,00 | 0,00 | 169 100,00 | 3 700,00 | 829 300,00 |
| darunter (Teilmengen der Gruppe 1) | | | | | | | |
| MusikschullehrerInnen | | | | | | | |
| KindergärtnerInnen und | | | | | | | |
| Bedienstete nicht-ausgliederter Krankenanstalten | | | | | | | |
| Gruppe 1a - Ausbildungsverhältnisse (insb. Lehrlinge) | | | | | | | |
| | | | | | | | |

| Gruppe 2 - gesamt | Dienstverhältnis zur Gemeinde, dienstleistend bei sonstigem Rechtsträger, bezahlt aus dem Budget | | Personalaufwendungen, Aktive, Ausgliederter | | | | |
|-------------------------------------|--|------|---|---|----------------------|----------------|--------|
| | Köpfe | VBÄ | davon melden Gemeinden optional | | | | gesamt |
| Bezüge (L und G: Unterklasse 50-55) | | | Nebengebühren (L und G: Gruppen 564-569) | Dienstgeberbeiträge (L und G: Unterklasse 58) | Weitere Aufwendungen | Kontenklasse 5 | |
| BeamtInnen | | | | | | | |
| Vertragsbedienstete | | | | | | | |
| Summe | 0,00 | 0,00 | | | | | |

2. Nachtragsvoranschlag 2023

Gemeinde Klein-Neusiedl

Personaldaten iSd ÖStp (Anlage 4)

| BeamtInnen-PensionistInnen zum 31.12.2023 | | | |
|---|--------|------------------------------------|------------------------------------|
| | Anzahl | Ø-Pensionshöhe / Mt. ¹⁾ | |
| RuhegenussbezieherInnen | | | |
| Hinterbliebene ²⁾ | | | |
| Neue RuhegenussbezieherInnen im Bezugsjahr 2023 | | | |
| | Anzahl | Ø-Pensionsantrittsalter | Ø-Pensionshöhe / Mt. ¹⁾ |
| Alterspension ³⁾ | | | |
| Dienstunfähigkeit ⁴⁾ | | | |
| vorzeitige Pensionierung mit Abschlag ⁵⁾ | | | |
| vorzeitige Pensionierung ohne Abschlag ⁶⁾ | | | |
| Pensionierungen gesamt | 0,0 | 0,0 | 0,0 |
| <p>1) Durchschnittspension im Dezember laut Personalstatistik-Festlegungen ohne Sonderzahlungen, ohne Pflegegeld und ohne sonstige Transferleistungen; brutto</p> <p>2) Witwen-, Witwer-, Waisenversorgungsbezüge und vergleichbare Leistungen</p> <p>3) Ruhebezüge aufgrund einer Ruhestandsversetzung durch Erklärung iSd § 15 iVm § 236c Abs. 1 BDG 1979, eines Übertritts in den Ruhestand oder einer vergleichbaren Regelung</p> <p>4) Ruhebezüge aufgrund einer Ruhestandsversetzung wegen dauernder Dienstunfähigkeit</p> <p>5) Ruhebezüge aufgrund einer Ruhestandsversetzung vor dem Mindestalter für eine Ruhestandsversetzung durch Erklärung iSd Z 3, die eine Minderung der Bemessungsgrundlage bewirkt (z.B. § 207n BDG 1979)</p> <p>6) Ruhebezüge aufgrund einer Ruhestandsversetzung vor dem Mindestalter für eine Ruhestandsversetzung durch Erklärung iSd Z 3, die keine Minderung der Bemessungsgrundlage bewirkt (z.B. § 207n BDG 1979)</p> | | | |
| Pensionsausgaben für das Bezugsjahr 2023 | | | |
| Summe | 0,00 | | |

Nachweis über Transferzahlungen (Anlage 6a)

2. Nachtragsvoranschlag 2023

Gemeinde Klein-Neusiedl

Nachweis über Transferzahlungen (Anlage 6a)

| Haushaltskonto | Bezeichnung Ansatz | Bezeichnung Post | Summe Einzahlungen | Summe Auszahlungen |
|---|--|--|---------------------|--------------------|
| Transferzahlungen von/an Bund, Bundesfonds, Bundeskammern | | | | |
| Gesamtsumme Transferzahlungen von/an Bund, Bundesfonds, Bundeskammern | | | 52 400,00 | 0,00 |
| Summe Kapitaltransfers | | | 47 600,00 | 0,00 |
| Summe Laufende Transfers | | | 4 800,00 | 0,00 |
| 2/021000+816000 | Statistik | Ersatz für statistische Erhebungen | 100,00 | |
| 2/851000+300000 | Betriebe der Abwasserbeseitigung | Förderung KPC (Barwert) | 2 400,00 | |
| 2/851000+860100 | Betriebe der Abwasserbeseitigung | Zinsenzuschuss KPC (Kanalbau Swietelsky) | 100,00 | |
| 2/941000+860000 | Finanzzuweisungen und Zuschüsse | laufende Transferzahlungen | 4 600,00 | |
| 6/164000+300000 | Freiwillige Feuerwehr | Kapitaltransfers von Bund, Bundesfonds und Bundeskammern (ÖMAG) | 1 400,00 | |
| 6/164000+300100 | Freiwillige Feuerwehr | Kapitaltransfers von Bund, Bundesfonds und Bundeskammern (§2KIG) | 19 400,00 | |
| 6/820300+300100 | Bauhof | Kapitaltransfers von Bund, Bundesfonds und Bundeskammern (§2KIG) | 13 300,00 | |
| 6/853000+300100 | Betrieb für Wohn- und Geschäftsgebäude | Kapitaltransfers von Bund, Bundesfonds und Bundeskammern (§2KIG) | 11 100,00 | |
| Transferzahlungen von/an Länder, Landesfonds, Landesammern | | | | |
| Gesamtsumme Transferzahlungen von/an Länder, Landesfonds, Landesammern | | | 1 144 800,00 | 745 000,00 |
| Summe Kapitaltransfers | | | 0,00 | 0,00 |
| Summe Laufende Transfers | | | 1 144 800,00 | 745 000,00 |
| 2/211000+861200 | Volksschulen | Transfers von Ländern, Landesfonds und Landesammern | 3 700,00 | |
| 2/240000+861210 | Kindergarten | Kindergarten Zubau Zinsenzuschuss ohne Darlehen | 800,00 | |
| 2/240000+861220 | Kindergarten | Zinsenzuschuss Neubau Kindergarten | 36 600,00 | |
| 2/381000+861000 | Weihnachtsmarkt | Transfers von Ländern, Landesfonds und Landesammern | 1 000,00 | |
| 2/916000+862000 | Schadenersätze von Dritten | Belastungsabgeltung GV Erdöl-, Erdgasgemeinden | 500,00 | |
| 2/921000+861000 | geteilte Land- und Gemeindeabgaben | Transfers von Ländern, Landesfonds und Landesammern | 5 200,00 | |
| 2/925000+859400 | Ertragsanteile | Ertragsanteile abgestufter Bevölkerungsschlüssel | 980 000,00 | |
| 6/164000+871000 | Freiwillige Feuerwehr | Kapitaltransfers aus Gemeinde-Bedarfszuweisungsmittel | 5 000,00 | |
| 6/363300+871000 | Naturpark Steg | Kapitaltransfers aus Gemeinde-Bedarfszuweisungsmittel | 50 000,00 | |
| 6/612300+871000 | Instandsetzung Brücke Enzersdorferweg | Kapitaltransfers aus Gemeinde-Bedarfszuweisungsmittel | 7 000,00 | |
| 6/612400+871000 | Instandsetzung Enzersdorferweg | Kapitaltransfers aus Gemeinde-Bedarfszuweisungsmittel | 35 000,00 | |
| 6/612600+871000 | Gemeindestraßen | Kapitaltransfers aus Gemeinde-Bedarfszuweisungsmittel | 10 000,00 | |
| 6/820300+871000 | Bauhof | Kapitaltransfers aus Gemeinde-Bedarfszuweisungsmittel | 5 000,00 | |
| 6/853000+871000 | Betrieb für Wohn- und Geschäftsgebäude | Kapitaltransfers aus Gemeinde-Bedarfszuweisungsmittel | 5 000,00 | |
| 1/419000-751000 | Allgemeine öffentliche Wohlfahrt | Wohnsitzgemeinde Beitrag Soz. Hilfe | | 34 900,00 |
| 1/419000-751100 | Allgemeine öffentliche Wohlfahrt | Sozialhilfeumlage | | 282 000,00 |
| 1/439000-751000 | Jugendwohlfahrt Sonstige Einrichtungen | Jugendwohlfahrtsumlage | | 56 000,00 |
| 1/562000-752000 | Krankenanstalten | Nökas Sprengelbeitrag Zweckaufwand | | 372 000,00 |

2. Nachtragsvoranschlag 2023

Gemeinde Klein-Neusiedl

Nachweis über Transferzahlungen (Anlage 6a)

| Haushaltskonto | Bezeichnung Ansatz | Bezeichnung Post | Summe Einzahlungen | Summe Auszahlungen |
|--|---------------------------------------|---|---------------------|--------------------|
| Transferzahlungen von/an Länder, Landesfonds, Landeskammern | | | | |
| Gesamtsumme Transferzahlungen von/an Länder, Landesfonds, Landeskammern | | | 1 144 800,00 | 745 000,00 |
| Summe Kapitaltransfers | | | 0,00 | 0,00 |
| Summe Laufende Transfers | | | 1 144 800,00 | 745 000,00 |
| 1/562100-752000 | Krankenanstalten | Nökas Sprengelbeitrag Verwaltungsaufwand | | 100,00 |
| Transferzahlungen von/an Gemeinden, Gemeindeverbände, Gemeindefonds | | | | |
| Gesamtsumme Transferzahlungen von/an Gemeinden, Gemeindeverbände, Gemeindefonds | | | 88 300,00 | 164 000,00 |
| Summe Kapitaltransfers | | | 82 500,00 | 0,00 |
| Summe Laufende Transfers | | | 5 800,00 | 164 000,00 |
| 2/813000+862000 | öffentliche Einrichtungen | Laufende Transverzählungen von Gemeinden,Gemeindeverbänden | 5 800,00 | |
| 6/363300+302000 | Naturpark Steg | Kapitaltransfers von Gemeinden, Gemeindeverbänden (ohne marktbestimmte Tätigkeit) und Gemeindefonds | 70 000,00 | |
| 6/612300+302000 | Instandsetzung Brücke Enzersdorferweg | Kapitaltransfers von Gemeinden, Gemeindeverbänden (ohne marktbestimmte Tätigkeit) und Gemeindefonds | 12 500,00 | |
| 1/022000-752000 | Standesamt | Standesamtsverband Schwechat | | 2 100,00 |
| 1/212000-752000 | Hauptschulen | NMS Schwadorf, NNÖMS Fischamend | | 111 300,00 |
| 1/213000-752000 | Sonderschulen | Fischamend | | 7 900,00 |
| 1/214000-752000 | Schulen der Polytechnischen Lehrgänge | PT Himberg, PT Bruck/L. | | 14 700,00 |
| 1/423000-728000 | Freie Wohlfahrt | Essen auf Räder sonstige Leistungen | | 28 000,00 |
| Transferzahlungen von/an Sozialversicherungsträger | | | | |
| Gesamtsumme Transferzahlungen von/an Sozialversicherungsträger | | | 0,00 | 0,00 |
| Summe Kapitaltransfers | | | 0,00 | 0,00 |
| Summe Laufende Transfers | | | 0,00 | 0,00 |
| Transferzahlungen von/an sonst. Träger des öffentlichen Rechts | | | | |
| Gesamtsumme Transferzahlungen von/an sonst. Träger des öffentlichen Rechts | | | 0,00 | 6 800,00 |
| Summe Kapitaltransfers | | | 0,00 | 0,00 |
| Summe Laufende Transfers | | | 0,00 | 6 800,00 |
| 1/060000-726000 | Sonstige Maßnahmen | Beiträge Gemeindevertreterverband | | 6 800,00 |
| Gesamtsumme | | | 1 285 500,00 | 915 800,00 |

Nachweis über Haushaltsrücklagen und
Zahlungsmittelreserven (Anlage 6b)

2. Nachtragsvoranschlag 2023

Gemeinde Klein-Neusiedl

Nachweis über Haushaltsrücklagen und Zahlungsmittelreserven (Anlage 6b)

| Haushaltsrücklagen | | | Rücklagenstand | | | Rücklagenstand | Zahlungsmittelreserven | | |
|--|--|--------|----------------------|---------------------|---------------------|---------------------|------------------------|---------------------|---|
| Nr. | Verwendungszweck | Ansatz | 31.12.2022 | Zuweisungen | Entnahmen | 31.12.2023 | 31.12.2022 | 31.12.2023 | Konto-/Sparbuchnummer |
| 8/9990934/00001 | Rücklage Kanal | 851000 | 9 500,00 | | | 9 500,00 | 9 475,89 | 9 475,89 | ZW R01 294101 |
| 8/9990934/00002 | Rücklage für Abfertigung und Jubiläum | 912000 | 96 800,00 | 8 200,00 | | 105 000,00 | 96 779,53 | 104 975,75 | ZW R05 294105 |
| 8/9990934/00003 | Rücklage Friedhof | 817000 | 12 900,00 | | | 12 900,00 | 12 886,76 | 12 886,76 | ZW R07 294106 |
| Zweckgebundene Haushaltsrücklagen | | | 119 200,00 | 8 200,00 | 0,00 | 127 400,00 | 119 142,18 | 127 338,40 | |
| 8/9990935/00007 | Kommunalkredit Termineinlage 12 M. - 2020 | 912000 | 1 001 900,00 | 9 500,00 | 1 011 400,00 | 0,00 | 1 001 903,70 | | ZW R08 295107 |
| 8/9990935/00008 | Kommunalkredit Termineinlage 3 M. - 2020 | 912000 | 1 000 900,00 | 22 500,00 | | 1 023 400,00 | 1 000 956,99 | 1 000 956,99 | ZW R09 295108 |
| 8/9990935/00011 | Kommunalkredit Termineinlage 6M Reserve KÖST | 912000 | 2 100 000,00 | 5 900,00 | | 2 105 900,00 | 2 100 000,00 | 2 100 000,00 | ZW R13 295110 |
| 8/9990935/00012 | Termineinlage RAIKA 12 Mon. | 912000 | 0,00 | 1 500 000,00 | | 1 500 000,00 | | 1 500 000,00 | ZW R15 295111 AT61 3282 3001 0104 1516 |
| Allgemeine Haushaltsrücklagen | | | 4 102 800,00 | 1 537 900,00 | 1 011 400,00 | 4 629 300,00 | 4 102 860,69 | 4 600 956,99 | |
| 8/9997935/00002 | Eröffnungsbilanzrücklage | 912000 | 5 973 500,00 | | 921 200,00 | 5 052 300,00 | | | |
| Rücklage ohne ZMR | | | 5 973 500,00 | 0,00 | 921 200,00 | 5 052 300,00 | 0,00 | 0,00 | |
| Gesamtsummen | | | 10 195 500,00 | 1 546 100,00 | 1 932 600,00 | 9 809 000,00 | 4 222 002,87 | 4 728 295,39 | |

Einzelnachweis über Finanzschulden und Schuldendienst
(Anlage 6c)

| Kontonummer Darlehensnr. | Ansatz | Darlehensgeber/Staat Aktenzahl | Verwendungszweck Genehmigungsdatum/-vermerk | Beschluss- Datum | Zinssatz Zinsindikator | Währung | Laufzeit |
|---|--------|---|---|--|---------------------------|---------|----------------------------|
| 1. Darlehen für Investitionszwecke | | | | | | | |
| 1.1. ... von Trägern des öffentlichen Rechts | | | | | | | |
| 1.1.1. ... von Bund, Bundesfonds, Bundeskammern | | | | | | | |
| 1.1.2. ... von Ländern, Landesfonds, Landeskammern | | | | | | | |
| 66 1 | 851000 | NÖWWF/AT WWF-50238004 | NÖWWF (Tilgung ab 2041) | NÖWWF | 1,000% | EUR | 01.01.2016 - 31.12.2045 |
| 1.1.3. ... von Gemeinden, Gemeindeverbänden, Gemeindefonds | | | | | | | |
| 1.1.4. ... von Sozialversicherungsträgern | | | | | | | |
| 1.1.5. ... von sonstigen Trägern des öffentlichen Rechts | | | | | | | |
| 1.2. ... von Beteiligungen der Gebietskörperschaft (ohne Finanzunternehmungen) | | | | | | | |
| 1.3. ... von Unternehmen (ohne Beteiligungen und ohne Finanzunternehmungen) | | | | | | | |
| 1.4. ... von Finanzunternehmen | | | | | | | |
| 1.4.1. ... von Finanzunternehmen im Inland | | | | | | | |
| 2 6 | 851000 | Unicredit Bank Austria AG/AT 400128534 | Kanalerweiterung BA02 04.08.1997/ZI. IVW3-D-522-97 | 17.04.1997 MARKTBESTIMMENDE GEMEINDEBETRIEBE | 4,172% euribor6m | EUR | 01.01.1999 - 31.12.2024 |
| 1.4.2. ... von Finanzunternehmen im Ausland | | | | | | | |
| 1.5. ... von Sonstigen | | | | | | | |

Zwischensumme**2. Finanzschulden für den laufenden Aufwand****2.1. ... von Trägern des öffentlichen Rechts****2.1.1. ... von Bund, Bundesfonds, Bundeskammern****2.1.2. ... von Ländern, Landesfonds, Landeskammern****2.1.3. ... von Gemeinden, Gemeindeverbänden, Gemeindefonds****2.1.4. ... von Sozialversicherungsträgern****2.1.5. ... von sonstigen Trägern des öffentlichen Rechts****2.2. ... von Beteiligungen der Gebietskörperschaft (ohne Finanzunternehmungen)**

2. Nachtragsvoranschlag 2023

Einzelnachweis über Finanzschulden und Schuldendienst (Anlage 6c)

Gemeinde Klein-Neusiedl

| Kontonummer Darlehensnr. | Darlehenshöhe Gesamt | Buchwert 31.12.2022 | Zugang | Tilgung | Zinsen | Summe Schuldendienst | Schuldendienst- ersätze | Buchwert 31.12.2023 | Netto Schuldendienst |
|-----------------------------|-------------------------|------------------------|-------------|------------------|---------------|-------------------------|----------------------------|------------------------|-------------------------|
| 66 1 | 28 090,00 | 35 800,00 | | | | | | 35 800,00 | |
| 2 6 | 305 225,91 | 24 300,00 | | 16 100,00 | 700,00 | 16 800,00 | | 8 200,00 | 16 800,00 |
| | | 60 100,00 | 0,00 | 16 100,00 | 700,00 | 16 800,00 | 0,00 | 44 000,00 | 16 800,00 |

| Kontonummer Darlehensnr. | Ansatz | Darlehensgeber/Staat Aktenzahl | Verwendungszweck Genehmigungsdatum/-vermerk | Beschluss- Datum | Zinssatz Zinsindikator | Währung | Laufzeit |
|-----------------------------|--------|-----------------------------------|--|---------------------|---------------------------|---------|----------|
|-----------------------------|--------|-----------------------------------|--|---------------------|---------------------------|---------|----------|

2.3. ... von Unternehmen (ohne Beteiligungen und ohne Finanzunternehmungen)

2.4. ... von Finanzunternehmen

2.4.1. ... von Finanzunternehmen im Inland

2.4.2. ... von Finanzunternehmen im Ausland

2.5. ... von Sonstigen

Zwischensumme

SUMME (1 und 2)

Davon ohne A85-89

Davon A85-89

2. Nachtragsvoranschlag 2023

Gemeinde Klein-Neusiedl

Einzelnachweis über Finanzschulden und Schuldendienst (Anlage 6c)

| Kontonummer Darlehensnr. | Darlehenshöhe Gesamt | Buchwert 31.12.2022 | Zugang | Tilgung | Zinsen | Summe Schuldendienst | Schuldendienst- ersätze | Buchwert 31.12.2023 | Netto Schuldendienst |
|-----------------------------|-------------------------|------------------------|--------|-----------|--------|-------------------------|----------------------------|------------------------|-------------------------|
| | | 0,00 | 0,00 | 0,00 | 0,00 | 0,00 | 0,00 | 0,00 | 0,00 |
| | | 60 100,00 | 0,00 | 16 100,00 | 700,00 | 16 800,00 | 0,00 | 44 000,00 | 16 800,00 |
| | | 0,00 | 0,00 | 0,00 | 0,00 | 0,00 | 0,00 | 0,00 | 0,00 |
| | | 60 100,00 | 0,00 | 16 100,00 | 700,00 | 16 800,00 | 0,00 | 44 000,00 | 16 800,00 |

Nachweis über haushaltsinterne Vergütungen (Anlage 6f)

2. Nachtragsvoranschlag 2023

Gemeinde Klein-Neusiedl

Nachweis über haushaltsinterne Vergütungen (Anlage 6f)

| Gruppenebene | | Erträge | Aufwendungen |
|---------------------|---|----------------|---------------------|
| 0 | Vertretungskörper und allgemeine Verwaltung | 300,00 | 0,00 |
| 1 | Öffentliche Ordnung und Sicherheit | 0,00 | 0,00 |
| 2 | Unterricht, Erziehung, Sport und Wissenschaft | 0,00 | 0,00 |
| 3 | Kunst, Kultur und Kultus | 0,00 | 0,00 |
| 4 | Soziale Wohlfahrt und Wohnbauförderung | 0,00 | 0,00 |
| 5 | Gesundheit | 0,00 | 0,00 |
| 6 | Straßen- und Wasserbau, Verkehr | 0,00 | 0,00 |
| 7 | Wirtschaftsförderung | 0,00 | 0,00 |
| 8 | Dienstleistungen | 0,00 | 300,00 |
| 9 | Finanzwirtschaft | 0,00 | 0,00 |
| Summe | | 300,00 | 300,00 |

MFP - Ergebnishaushalt Gesamt 1. und 2. Ebene
- interne Vergütungen enthalten

2. Nachtragsvoranschlag 2023 (Plan 2024 - 2027)

Gemeinde Klein-Neusiedl

MFP - Ergebnishaushalt Gesamt 1. und 2. Ebene - interne Vergütungen enthalten

| MVAG | Mittelverwendungs- und aufbringungsgruppen (1. und 2. Ebene) | VA 2023 inkl. NVA | Plan 2024 | Plan 2025 | Plan 2026 | Plan 2027 |
|------------|---|---------------------|---------------------|---------------------|---------------------|---------------------|
| 211 | Erträge aus der operativen Verwaltungstätigkeit | 3 497 400,00 | 2 873 500,00 | 2 915 300,00 | 2 958 300,00 | 3 002 800,00 |
| 2111 | Erträge aus eigenen Abgaben | 1 683 000,00 | 1 422 500,00 | 1 442 900,00 | 1 463 300,00 | 1 483 700,00 |
| 2112 | Erträge aus Ertragsanteilen | 980 000,00 | 1 003 000,00 | 1 022 000,00 | 1 041 000,00 | 1 060 000,00 |
| 2113 | Erträge aus Gebühren | 322 200,00 | 333 100,00 | 334 100,00 | 336 300,00 | 340 000,00 |
| 2114 | Erträge aus Leistungen | 68 600,00 | 64 600,00 | 65 700,00 | 66 800,00 | 67 900,00 |
| 2115 | Erträge aus Besitz und wirtschaftlicher Tätigkeit | 58 500,00 | 43 600,00 | 43 900,00 | 44 200,00 | 44 500,00 |
| 2116 | Erträge aus Veräußerung und sonstige Erträge | 385 100,00 | 6 700,00 | 6 700,00 | 6 700,00 | 6 700,00 |
| 2117 | Nicht finanzierungswirksame operative Erträge | | | | | |
| 212 | Erträge aus Transfers | 233 500,00 | 91 900,00 | 88 700,00 | 85 500,00 | 82 100,00 |
| 2121 | Transferertrag von Trägern des öffentlichen Rechts | 175 300,00 | 46 700,00 | 43 500,00 | 40 300,00 | 36 900,00 |
| 2122 | Transferertrag von Beteiligungen | | | | | |
| 2123 | Transferertrag von Unternehmen (mit Finanzunternehmen) | 12 500,00 | | | | |
| 2124 | Transferertrag von Haushalten und Organisationen ohne Erwerbscharakter | 900,00 | 800,00 | 800,00 | 800,00 | 800,00 |
| 2125 | Transferertrag vom Ausland | | | | | |
| 2126 | Investitions- und Tilgungszuschüsse zwischen Unternehmungen und Betrieben der Gebietskörperschaft und der Gebietskörperschaft | | | | | |
| 2127 | Nicht finanzierungswirksamer Transferertrag | 44 800,00 | 44 400,00 | 44 400,00 | 44 400,00 | 44 400,00 |
| 213 | Finanzerträge | 121 900,00 | 58 500,00 | 58 500,00 | 58 500,00 | 58 500,00 |
| 2131 | Erträge aus Zinsen | 121 900,00 | 58 500,00 | 58 500,00 | 58 500,00 | 58 500,00 |
| 2132 | Erträge aus Zinsen aus derivativen Finanzinstrumenten ohne Grundgeschäft | | | | | |
| 2133 | Erträge aus Gewinnentnahmen von marktbestimmten Betrieben | | | | | |
| 2134 | Sonstige Finanzerträge | | | | | |
| 2135 | Erträge aus Dividenden/Gewinnausschüttungen | | | | | |
| 2136 | Sonstige nicht finanzierungswirksame Finanzerträge | | | | | |
| 21 | Summe Erträge | 3 852 800,00 | 3 023 900,00 | 3 062 500,00 | 3 102 300,00 | 3 143 400,00 |
| 221 | Personalaufwand | 829 300,00 | 843 200,00 | 868 500,00 | 894 500,00 | 900 100,00 |
| 2211 | Personalaufwand (Bezüge, Nebengeb., Mehrleistungen) | 653 500,00 | 668 200,00 | 688 300,00 | 708 900,00 | 711 100,00 |
| 2212 | Gesetzlicher und freiwilliger Sozialaufwand | 172 800,00 | 172 100,00 | 177 300,00 | 182 700,00 | 186 100,00 |
| 2213 | Sonstiger Personalaufwand | 3 000,00 | 2 900,00 | 2 900,00 | 2 900,00 | 2 900,00 |
| 2214 | Nicht finanzierungswirksamer Personalaufwand | | | | | |
| 222 | Sachaufwand (ohne Transferaufwand) | 2 208 400,00 | 1 420 300,00 | 1 396 900,00 | 1 398 900,00 | 1 364 100,00 |
| 2221 | Gebrauchs- und Verbrauchsgüter, Handelswaren | 129 700,00 | 98 400,00 | 99 100,00 | 100 300,00 | 101 500,00 |
| 2222 | Verwaltungs- und Betriebsaufwand | 354 100,00 | 211 200,00 | 212 500,00 | 214 000,00 | 200 800,00 |

2. Nachtragsvoranschlag 2023 (Plan 2024 - 2027)

MFP - Ergebnishaushalt Gesamt 1. und 2. Ebene - interne Vergütungen enthalten

Gemeinde Klein-Neusiedl

| MVAG | Mittelverwendungs- und aufbringungsgruppen (1. und 2. Ebene) | VA 2023 inkl. NVA | Plan 2024 | Plan 2025 | Plan 2026 | Plan 2027 |
|-------------|---|---------------------|---------------------|---------------------|---------------------|---------------------|
| 2223 | Leasing- und Mietaufwand | 191 500,00 | 163 900,00 | 167 500,00 | 170 500,00 | 173 500,00 |
| 2224 | Instandhaltung | 230 800,00 | 116 000,00 | 116 300,00 | 116 700,00 | 92 500,00 |
| 2225 | Sonstiger Sachaufwand | 832 900,00 | 377 100,00 | 378 900,00 | 383 400,00 | 387 600,00 |
| 2226 | Nicht finanzierungswirksamer Sachaufwand | 469 400,00 | 453 700,00 | 422 600,00 | 414 000,00 | 408 200,00 |
| 223 | Transferaufwand (laufende Transfers und Kapitaltransfers) | 1 198 300,00 | 1 136 600,00 | 1 166 700,00 | 1 197 600,00 | 1 229 300,00 |
| 2231 | Transferaufwand an Träger des öffentlichen Rechts | 891 300,00 | 869 900,00 | 898 200,00 | 927 600,00 | 957 900,00 |
| 2232 | Transferaufwand an Beteiligungen | | | | | |
| 2233 | Transferaufwand an Unternehmen (mit Finanzunternehmen) | 208 400,00 | 245 500,00 | 247 200,00 | 248 600,00 | 249 900,00 |
| 2234 | Transferaufwand an Haushalte und Organisationen ohne Erwerbscharakter | 98 600,00 | 21 200,00 | 21 300,00 | 21 400,00 | 21 500,00 |
| 2235 | Transferaufwand an das Ausland | | | | | |
| 2236 | Investitions- und Tilgungszuschüsse zwischen Unternehmungen und Betrieben der Gebietskörperschaft und der Gebietskörperschaft | | | | | |
| 2237 | Nicht finanzierungswirksamer Transferaufwand | | | | | |
| 224 | Finanzaufwand | 3 300,00 | 1 700,00 | 1 600,00 | 1 600,00 | 0,00 |
| 2241 | Zinsen aus Finanzschulden, Finanzierungsleasing, Forderungskauf und derivativen Finanzinstrumenten mit Grundgeschäft | 700,00 | 100,00 | | | |
| 2242 | Zinsen und sonstige Aufwendungen aus derivativen Finanzinstrumenten ohne Grundgeschäft | | | | | |
| 2243 | Gewinnentnahmen von Unternehmungen und marktbestimmten Betrieben der Gebietskörperschaft (innerhalb der Gebietskörperschaft) | | | | | |
| 2244 | Sonstiger Finanzaufwand | 2 600,00 | 1 600,00 | 1 600,00 | 1 600,00 | |
| 2245 | Nicht finanzierungswirksamer Finanzaufwand | | | | | |
| 22 | Summe Aufwendungen | 4 239 300,00 | 3 401 800,00 | 3 433 700,00 | 3 492 600,00 | 3 493 500,00 |
| SA0 | Saldo (0) Nettoergebnis (21 - 22) | -386 500,00 | -377 900,00 | -371 200,00 | -390 300,00 | -350 100,00 |
| 230 | Entnahmen von Haushaltsrücklagen | 1 932 600,00 | 900,00 | 9 600,00 | 0,00 | 0,00 |
| 2301 | Entnahmen von Haushaltsrücklagen | 1 932 600,00 | 900,00 | 9 600,00 | | |
| 240 | Zuweisung an Haushaltsrücklagen | 1 546 100,00 | 50 200,00 | 49 700,00 | 48 900,00 | 49 100,00 |
| 2401 | Zuweisung an Haushaltsrücklagen | 1 546 100,00 | 50 200,00 | 49 700,00 | 48 900,00 | 49 100,00 |
| 23 | Summe Haushaltsrücklagen | 386 500,00 | -49 300,00 | -40 100,00 | -48 900,00 | -49 100,00 |
| SA00 | Nettoergebnis nach Zuweisung und Entnahmen von Haushaltsrücklagen (Saldo 0 +/- SU23) | 0,00 | -427 200,00 | -411 300,00 | -439 200,00 | -399 200,00 |

MFP - Finanzierungshaushalt Gesamt 1. und 2. Ebene
- interne Vergütungen enthalten

2. Nachtragsvoranschlag 2023 (Plan 2024 - 2027)

MFP - Finanzierungshaushalt Gesamt 1. und 2. Ebene - interne Vergütungen enthalten

Gemeinde Klein-Neusiedl

| MVAG | Mittelverwendungs- und aufbringungsgruppen (1. und 2. Ebene) | VA 2023 inkl. NVA | Plan 2024 | Plan 2025 | Plan 2026 | Plan 2027 |
|------------|---|---------------------|---------------------|---------------------|---------------------|---------------------|
| 311 | Einzahlungen aus der operativen Verwaltungstätigkeit | 3 497 400,00 | 2 873 500,00 | 2 915 300,00 | 2 958 300,00 | 3 002 800,00 |
| 3111 | Einzahlungen aus eigenen Abgaben | 1 683 000,00 | 1 422 500,00 | 1 442 900,00 | 1 463 300,00 | 1 483 700,00 |
| 3112 | Einzahlungen aus Ertragsanteilen | 980 000,00 | 1 003 000,00 | 1 022 000,00 | 1 041 000,00 | 1 060 000,00 |
| 3113 | Einzahlungen aus Gebühren | 322 200,00 | 333 100,00 | 334 100,00 | 336 300,00 | 340 000,00 |
| 3114 | Einzahlungen aus Leistungen | 68 600,00 | 64 600,00 | 65 700,00 | 66 800,00 | 67 900,00 |
| 3115 | Einzahlungen aus Besitz und wirtschaftlicher Tätigkeit | 58 500,00 | 43 600,00 | 43 900,00 | 44 200,00 | 44 500,00 |
| 3116 | Einzahlungen aus Veräußerung von geringwertigen Wirtschaftsgütern (GWG) und sonstige Einzahlungen | 385 100,00 | 6 700,00 | 6 700,00 | 6 700,00 | 6 700,00 |
| 312 | Einzahlungen aus Transfers (ohne Kapitaltransfers) | 188 700,00 | 47 500,00 | 44 300,00 | 41 100,00 | 37 700,00 |
| 3121 | Transferzahlungen von Trägern des öffentlichen Rechts | 175 300,00 | 46 700,00 | 43 500,00 | 40 300,00 | 36 900,00 |
| 3122 | Transferzahlungen von Beteiligungen | | | | | |
| 3123 | Transferzahlungen von Unternehmen (inkl. Finanzunternehmen) | 12 500,00 | | | | |
| 3124 | Transferzahlungen von Haushalte und Organisationen ohne Erwerbscharakter | 900,00 | 800,00 | 800,00 | 800,00 | 800,00 |
| 3125 | Transferzahlungen vom Ausland | | | | | |
| 3126 | Investitions- und Tilgungszuschüsse zwischen Unternehmungen und Betrieben der Gebietskörperschaft und der Gebietskörperschaft | | | | | |
| 313 | Einzahlungen aus Finanzerträgen | 121 900,00 | 58 500,00 | 58 500,00 | 58 500,00 | 58 500,00 |
| 3131 | Einzahlungen aus Zinserträgen | 121 900,00 | 58 500,00 | 58 500,00 | 58 500,00 | 58 500,00 |
| 3133 | Einzahlungen aus Gewinnentnahmen von marktbestimmten Betrieben | | | | | |
| 3134 | Sonstige Einzahlungen aus Finanzerträgen | | | | | |
| 3135 | Einzahlungen aus Dividenden/Gewinnausschüttungen | | | | | |
| 31 | Summe Einzahlungen operative Gebarung | 3 808 000,00 | 2 979 500,00 | 3 018 100,00 | 3 057 900,00 | 3 099 000,00 |
| 321 | Auszahlungen aus Personalaufwand | 829 300,00 | 843 200,00 | 868 500,00 | 894 500,00 | 900 100,00 |
| 3211 | Auszahlungen für Personalaufwand Bezüge, Nebengebühren, und Mehrleistungsvergütungen) | 653 500,00 | 668 200,00 | 688 300,00 | 708 900,00 | 711 100,00 |
| 3212 | Auszahlungen für gesetzliche und freiwillige Sozialaufwendungen | 172 800,00 | 172 100,00 | 177 300,00 | 182 700,00 | 186 100,00 |
| 3213 | Auszahlungen aus sonstigem Personalaufwand | 3 000,00 | 2 900,00 | 2 900,00 | 2 900,00 | 2 900,00 |
| 322 | Auszahlungen aus Sachaufwand (ohne Transferaufwand) | 1 739 000,00 | 966 600,00 | 974 300,00 | 984 900,00 | 955 900,00 |
| 3221 | Auszahlungen für Gebrauchs- und Verbrauchsgüter, Handelswaren | 129 700,00 | 98 400,00 | 99 100,00 | 100 300,00 | 101 500,00 |
| 3222 | Auszahlungen für Verwaltungs- und Betriebsaufwand | 354 100,00 | 211 200,00 | 212 500,00 | 214 000,00 | 200 800,00 |
| 3223 | Auszahlungen für Leasing- und Mietaufwand | 191 500,00 | 163 900,00 | 167 500,00 | 170 500,00 | 173 500,00 |
| 3224 | Auszahlungen für Instandhaltung | 230 800,00 | 116 000,00 | 116 300,00 | 116 700,00 | 92 500,00 |
| 3225 | Sonstige Auszahlungen aus Sachaufwand | 832 900,00 | 377 100,00 | 378 900,00 | 383 400,00 | 387 600,00 |
| 323 | Auszahlungen aus Transfers (ohne Kapitaltransfers) | 1 198 300,00 | 1 136 600,00 | 1 166 700,00 | 1 197 600,00 | 1 229 300,00 |
| 3231 | Transferzahlungen an Träger des öffentlichen Rechts | 891 300,00 | 869 900,00 | 898 200,00 | 927 600,00 | 957 900,00 |
| 3232 | Transferzahlungen an Beteiligungen | | | | | |

2. Nachtragsvoranschlag 2023 (Plan 2024 - 2027)

MFP - Finanzierungshaushalt Gesamt 1. und 2. Ebene - interne Vergütungen enthalten

Gemeinde Klein-Neusiedl

| MVAG | Mittelverwendungs- und aufbringungsgruppen (1. und 2. Ebene) | VA 2023 inkl. NVA | Plan 2024 | Plan 2025 | Plan 2026 | Plan 2027 |
|------------|---|---------------------|---------------------|---------------------|---------------------|---------------------|
| 3233 | Transferzahlungen an Unternehmen (inkl. Finanzunternehmen) | 208 400,00 | 245 500,00 | 247 200,00 | 248 600,00 | 249 900,00 |
| 3234 | Transferzahlungen an Haushalte und Organisationen ohne Erwerbscharakter | 98 600,00 | 21 200,00 | 21 300,00 | 21 400,00 | 21 500,00 |
| 3235 | Transferzahlungen an das Ausland | | | | | |
| 3236 | Investitions- und Tilgungszuschüsse zwischen Unternehmungen und Betrieben der Gebietskörperschaft und der Gebietskörperschaft | | | | | |
| 324 | Auszahlungen aus Finanzaufwand | 3 300,00 | 1 700,00 | 1 600,00 | 1 600,00 | 0,00 |
| 3241 | Auszahlungen für Zinsaufwand, für Finanzierungsleasing, für Forderungskauf, für Finanzschulden und derivative Finanzinstrumente mit Grundgeschäft | 700,00 | 100,00 | | | |
| 3242 | Auszahlungen für Zinsen aus derivativen Finanzinstrumenten ohne Grundgeschäft | | | | | |
| 3243 | Auszahlung aus Gewinnentnahmen von marktbestimmten Betrieben | | | | | |
| 3244 | Sonstige Auszahlungen aus Finanzaufwendungen | 2 600,00 | 1 600,00 | 1 600,00 | 1 600,00 | |
| 32 | Summe Auszahlungen operative Gebarung | 3 769 900,00 | 2 948 100,00 | 3 011 100,00 | 3 078 600,00 | 3 085 300,00 |
| SA1 | Saldo (1) Geldfluss aus der Operativen Gebarung (31 – 32) | 38 100,00 | 31 400,00 | 7 000,00 | -20 700,00 | 13 700,00 |
| 331 | Einzahlungen aus der Investitionstätigkeit | 0,00 | 0,00 | 0,00 | 0,00 | 0,00 |
| 3311 | Einzahlungen aus der Veräußerung von immateriellem Vermögen | | | | | |
| 3312 | Einzahlungen aus der Veräußerung von Grundstücken und Grundstückeinrichtungen | | | | | |
| 3313 | Einzahlungen aus der Veräußerung von Gebäuden und Bauten | | | | | |
| 3314 | Einzahlungen aus der Veräußerung von technischen Anlagen, Fahrzeuge und Maschinen | | | | | |
| 3315 | Einzahlungen aus der Veräußerung von Amts-, Betriebs- und Geschäftsausstattung | | | | | |
| 3316 | Einzahlungen aus der Veräußerung von Kulturgütern | | | | | |
| 3317 | Einzahlungen aus der Veräußerung von Beteiligungen | | | | | |
| 332 | Einzahlungen aus der Rückzahlung von Darlehen sowie gewährten Vorschüssen | 4 600,00 | 1 200,00 | 200,00 | 0,00 | 0,00 |
| 3321 | Einzahlungen aus Darlehen an Träger des öffentlichen Rechts | | | | | |
| 3322 | Einzahlungen aus Darlehen an Beteiligungen | | | | | |
| 3323 | Einzahlungen aus Darlehen an Unternehmen und Haushalte | | | | | |
| 3325 | Einzahlungen aus Vorschüssen und Anzahlungen | 4 600,00 | 1 200,00 | 200,00 | | |
| 333 | Einzahlungen aus Kapitaltransfers | 139 400,00 | 3 400,00 | 3 300,00 | 3 300,00 | 3 200,00 |
| 3331 | Kapitaltransferzahlungen von Trägern des öffentlichen Rechts | 130 100,00 | 2 400,00 | 2 300,00 | 2 300,00 | 2 200,00 |
| 3332 | Kapitaltransferzahlungen von Beteiligungen | | | | | |
| 3333 | Kapitaltransferzahlungen von Unternehmen | | | | | |
| 3334 | Kapitaltransferzahlungen von Haushalten und Organisationen ohne Erwerbscharakter | 9 300,00 | 1 000,00 | 1 000,00 | 1 000,00 | 1 000,00 |
| 3335 | Kapitaltransferzahlungen vom Ausland | | | | | |
| 33 | Summe Einzahlungen investive Gebarung | 144 000,00 | 4 600,00 | 3 500,00 | 3 300,00 | 3 200,00 |
| 341 | Auszahlungen aus der Investitionstätigkeit | 591 700,00 | 14 600,00 | 14 600,00 | 14 600,00 | 14 600,00 |

2. Nachtragsvoranschlag 2023 (Plan 2024 - 2027)

MFP - Finanzierungshaushalt Gesamt 1. und 2. Ebene - interne Vergütungen enthalten

Gemeinde Klein-Neusiedl

| MVAG | Mittelverwendungs- und aufbringungsgruppen (1. und 2. Ebene) | VA 2023 inkl. NVA | Plan 2024 | Plan 2025 | Plan 2026 | Plan 2027 |
|------------|--|--------------------|-------------------|-------------------|-------------------|-------------------|
| 3411 | Auszahlungen für den Erwerb von immateriellem Vermögen | | | | | |
| 3412 | Auszahlungen für den Erwerb von Grundstücken und Grundstückseinrichtungen | 345 000,00 | 2 000,00 | 2 000,00 | 2 000,00 | 2 000,00 |
| 3413 | Auszahlungen für den Erwerb von Gebäuden und Bauten | 66 100,00 | | | | |
| 3414 | Auszahlungen für den Erwerb von technischen Anlagen, Fahrzeuge und Maschinen | | 600,00 | 600,00 | 600,00 | 600,00 |
| 3415 | Auszahlungen für den Erwerb von Amts-, Betriebs- und Geschäftsausstattung | 180 600,00 | 12 000,00 | 12 000,00 | 12 000,00 | 12 000,00 |
| 3416 | Auszahlungen für den Erwerb von Kulturgütern | | | | | |
| 3417 | Auszahlungen für den Erwerb von Beteiligungen | | | | | |
| 342 | Auszahlungen von gewährten Darlehen sowie gewährten Vorschüssen | 16 500,00 | 0,00 | 0,00 | 0,00 | 0,00 |
| 3421 | Auszahlung von Darlehen an Träger des öffentlichen Rechts | | | | | |
| 3422 | Auszahlung von Darlehen an Beteiligungen | | | | | |
| 3423 | Auszahlung von Darlehen an Unternehmen und Haushalte | | | | | |
| 3425 | Auszahlungen von Vorschüssen und Anzahlungen | 16 500,00 | | | | |
| 343 | Auszahlungen aus Kapitaltransfers | 0,00 | 0,00 | 0,00 | 0,00 | 0,00 |
| 3431 | Kapitaltransferzahlungen an Träger des öffentlichen Rechts | | | | | |
| 3432 | Kapitaltransferzahlungen an Beteiligungen | | | | | |
| 3433 | Kapitaltransferzahlungen an Unternehmen (Finanzunternehmen) | | | | | |
| 3434 | Kapitaltransferzahlungen an Haushalte und Organisationen ohne Erwerbscharakter | | | | | |
| 3435 | Kapitaltransferzahlungen an das Ausland | | | | | |
| 34 | Summe Auszahlungen investive Gebarung | 608 200,00 | 14 600,00 | 14 600,00 | 14 600,00 | 14 600,00 |
| SA2 | Saldo (2) Geldfluss aus der Investiven Gebarung (33 – 34) | -464 200,00 | -10 000,00 | -11 100,00 | -11 300,00 | -11 400,00 |
| SA3 | Saldo (3) Nettofinanzierungssaldo (Saldo 1 + Saldo 2) | -426 100,00 | 21 400,00 | -4 100,00 | -32 000,00 | 2 300,00 |
| 351 | Einzahlungen aus der Aufnahme von Finanzschulden | 0,00 | 0,00 | 0,00 | 0,00 | 0,00 |
| 3511 | Einzahlungen aus empfangenen Darlehen von öffentlichen Körperschaften und Rechtsträgern | | | | | |
| 3512 | Einzahlungen aus empfangenen Darlehen von Beteiligungen | | | | | |
| 3513 | Einzahlungen aus empfangenen Darlehen von Unternehmen und privaten Haushalten | | | | | |
| 3514 | Einzahlungen aus Finanzschulden (Finanzunternehmen) | | | | | |
| 353 | Einzahlungen infolge eines Kapitaltausch bei derivativen Finanzinstrumenten mit Grundgeschäft | 0,00 | 0,00 | 0,00 | 0,00 | 0,00 |
| 3530 | Einzahlungen infolge eines Kapitaltausch bei derivativen Finanzinstrumenten mit Grundgeschäft | | | | | |
| 355 | Einzahlungen aus dem Abgang von Finanzinstrumenten | 0,00 | 0,00 | 0,00 | 0,00 | 0,00 |
| 3550 | Einzahlungen aus dem Abgang von Finanzinstrumenten | | | | | |
| 35 | Summe Einzahlungen aus der Finanzierungstätigkeit | 0,00 | 0,00 | 0,00 | 0,00 | 0,00 |

2. Nachtragsvoranschlag 2023 (Plan 2024 - 2027)

MFP - Finanzierungshaushalt Gesamt 1. und 2. Ebene - interne Vergütungen enthalten

Gemeinde Klein-Neusiedl

| MVAG | Mittelverwendungs- und aufbringungsgruppen (1. und 2. Ebene) | VA 2023 inkl. NVA | Plan 2024 | Plan 2025 | Plan 2026 | Plan 2027 |
|------------|--|--------------------|------------------|------------------|-------------------|-----------------|
| 361 | Auszahlungen aus der Tilgung von Finanzschulden | 16 100,00 | 8 000,00 | 0,00 | 0,00 | 0,00 |
| 3611 | Auszahlungen aus empfangenen Darlehen von öffentlichen Körperschaften und Rechtsträgern | | | | | |
| 3612 | Auszahlungen aus empfangenen Darlehen von Beteiligungen | | | | | |
| 3613 | Auszahlungen aus empfangenen Darlehen von Unternehmen und privaten Haushalten | | | | | |
| 3614 | Auszahlungen aus Finanzschulden | 16 100,00 | 8 000,00 | | | |
| 3615 | Auszahlung aus der Rückzahlung von Leasingverbindlichkeiten | | | | | |
| 363 | Auszahlungen infolge eines Kapitaltausch bei derivativen Finanzinstrumenten mit Grundgeschäft | 0,00 | 0,00 | 0,00 | 0,00 | 0,00 |
| 3630 | Auszahlungen infolge eines Kapitaltausch bei derivativen Finanzinstrumenten mit Grundgeschäft | | | | | |
| 365 | Auszahlungen für den Erwerb von Finanzinstrumenten | 0,00 | 0,00 | 0,00 | 0,00 | 0,00 |
| 3650 | Auszahlungen für den Erwerb von Finanzinstrumenten | | | | | |
| 36 | Summe Auszahlungen aus der Finanzierungstätigkeit | 16 100,00 | 8 000,00 | 0,00 | 0,00 | 0,00 |
| SA4 | Saldo (4) Geldfluss aus der Finanzierungstätigkeit (35 – 36) | -16 100,00 | -8 000,00 | 0,00 | 0,00 | 0,00 |
| SA5 | Saldo (5) Geldfluss aus der voranschlagswirksamen Gebarung (Saldo 3 + Saldo 4) | -442 200,00 | 13 400,00 | -4 100,00 | -32 000,00 | 2 300,00 |

Hauhaltspotenzial NVA

Nachtragsvoranschlag 2023

Gemeinde Klein-Neusiedl

Haushaltspotential (aufbauend auf der Ergebnisrechnung)

| MVAG | Mittelverwendungs- und -aufbringungsgruppen | Mittelaufbringung | Mittelverwendung | Saldo |
|-----------------------------------|--|---------------------|---------------------|------------------|
| 211 | Erträge aus der operativen Verwaltungstätigkeit | 3 497 400,00 | | |
| 212 | Erträge aus Transfers | 233 500,00 | | |
| 213 | Finanzerträge | 121 900,00 | | |
| Summe Erträge (SU 21) | | 3 852 800,00 | | |
| 2117 | Nicht finanzierungswirksame operative Erträge (Auflösung von Rückstellungen und Aktivierte Eigenleistungen) | | | |
| 2127 | Nicht finanzierungswirksamer Transferertrag (Auflösung von Investitionszuschüssen) | -44 800,00 | | |
| 2136 | Sonstige nicht finanzierungswirksame Finanzerträge (Auflösung von RS Bewertung von Beteiligungen und aktiven Finanzinstrumenten) | | | |
| Nicht finanzwirksame Erträge | | -44 800,00 | | |
| Finanzwirksame Erträge | | 3 808 000,00 | | |
| 221 | Personalaufwand | | 829 300,00 | |
| 222 | Sachaufwand (ohne Transferaufwand) | | 2 208 400,00 | |
| 223 | Transferaufwand (laufende Transfers und Kapitaltransfers) | | 1 198 300,00 | |
| 224 | Finanzaufwand | | 3 300,00 | |
| Summe Aufwendungen (SU 22) | | | 4 239 300,00 | |
| 2214 | Nicht finanzierungswirksamer Personalaufwand (Dotierung RS für Abfertigungen, Jubiläum u. nicht konsumierte Urlaube) | | | |
| 2226 | Nicht finanzierungswirksamer Sachaufwand (inkl. Abschreibungen, Dotierung von RS Prozess, ausstehende Rechnungen) | | -469 400,00 | |
| 2237 | Nicht finanzierungswirksamer Transferaufwand (Dotierungen von RS f. Pensionen) | | | |
| 2245 | Nicht finanzierungswirksamer Finanzaufwand (Wertberichtigungen zu Finanzinstrumenten, Aufwendungen aus der Bewertung von Beteiligungen) | | | |
| Nicht finanzwirksame Aufwendungen | | | -469 400,00 | |
| Finanzwirksame Aufwendungen | | | 3 769 900,00 | |
| Finanzwirksames Ergebnis | | 3 808 000,00 | 3 769 900,00 | 38 100,00 |

Nachtragsvoranschlag 2023

Gemeinde Klein-Neusiedl

Haushaltspotential (aufbauend auf der Ergebnisrechnung)

| MVAG | Mittelverwendungs- und -aufbringungsgruppen | Mittelaufbringung | Mittelverwendung | Saldo |
|---|--|---------------------|---------------------|--------------------|
| 332 | Einzahlungen aus der Rückzahlung von Darlehen sowie gewährten Vorschüssen (ohne 3325 mit Projektcode - Anzahlungen) | 4 600,00 | | |
| 1141 | Vorräte (- Veränderung) | | | |
| 1142 | Gegebene Anzahlungen auf Vorräte (- Veränderung) | | | |
| 1540 | Passive Rechnungsabgrenzung Einzahlungen der Kontengruppe 000-089, die keinem Projekt mit Projektcode 1 zugeordnet sind Einzahlungen der Kontengruppe 30, die keinem Projekt mit Projektcode 1 zugeordnet sind - Erträge der Kontogruppe 80 mit Projektcode 1 | 11 700,00 | | |
| 2301 | Entnahmen von Rücklagen endfälliger Darlehen (Kontengruppe 893) | | | |
| Jährliche wiederkehrende Einzahlungen | | 16 300,00 | | |
| 36 | Auszahlungen aus der Finanzierungstätigkeit (ohne Projektcode 1) | | 16 100,00 | |
| 2401 | Zuweisung an Rücklagen endfälliger Darlehen (Kontengruppe 793) | | | |
| 342 | Auszahlungen von gewährten Darlehen sowie gewährten Vorschüssen (ohne 3425 mit Projektcode - Anzahlungen) | | 16 500,00 | |
| 1141 | Vorräte (+ Veränderung) | | | |
| 1142 | Gegebene Anzahlungen auf Vorräte (+ Veränderung) | | | |
| 1170 | Aktive Rechnungsabgrenzung Auszahlungen (Investitionen) der Kontengruppe 000-083, die keinem Projekt mit Projektcode 1 zugeordnet sind | | 133 700,00 | |
| Jährliche wiederkehrende Auszahlungen | | | 166 300,00 | |
| | Kontengruppe 871, KT der Ergebnisrechnung, mit Projektcode (BZ) | -117 000,00 | | |
| Summe Kapitaltransfers der Ergebnisrechnung | | -117 000,00 | | |
| Jährliches Haushaltspotential | | 3 707 300,00 | 3 936 200,00 | -228 900,00 |
| | Jährliches Haushaltspotential | -228 900,00 | | |
| | kumuliertes Haushaltspotential zum 31.12.2022 (Vorjahr) | 3 308 968,06 | | |
| Verfügbares Haushaltspotential | | 3 080 068,06 | | |

Nachtragsvoranschlag 2023

Gemeinde Klein-Neusiedl

Haushaltspotential (aufbauend auf der Ergebnisrechnung)

| MVAG | Mittelverwendungs- und -aufbringungsgruppen | Mittelaufbringung | Mittelverwendung | Saldo |
|--|---|---------------------|---------------------|---------------------|
| informativ | im verfügbaren Haushaltspotential enthaltene Bedarfszuweisungen zur Liquiditätssteigerung aus Kontogruppe 871, KT der Ergebnisrechnung ohne Projektcode | | | |
| informativ | tatsächlicher Liquiditätsbedarf ohne Rücklagenauflösung (Abgang) | 3 080 068,06 | | |
| 2401 | Zuweisung an Haushaltsrücklagen (Kontengruppe 794) | | 8 200,00 | |
| 2401 | Zuweisung an Haushaltsrücklagen (Kontengruppe 795) | | 1 537 900,00 | |
| Jährliche Aufwände für Rücklagen | | | 1 546 100,00 | |
| 2301 | Entnahmen von Haushaltsrücklagen (Kontengruppe 894) | | | |
| 2301 | Entnahmen von Haushaltsrücklagen (Kontengruppe 895) | 1 011 400,00 | | |
| Jährliche RL-Erträge f. Investitionen (finanzw.) | | 1 011 400,00 | | |
| Endbestand kumuliertes Haushaltspotential | | 4 091 468,06 | 1 546 100,00 | 2 545 368,06 |
| | - Zuweisungen und Umbuchungen an investive Vorhaben | | | 95 300,00 |
| | + Rückführungen und Umbuchungen von investiven Vorhaben | | | 276 800,00 |
| Endstand kumuliertes Haushaltspotential nach Berücksichtigung von Zuweisungen und Rückführungen investive Vorhaben | | | | 2 726 868,06 |
| | Rückführung Vorhaben 19 (Restüberschuss 2019) | 276 800,00 | | |
| | Zuführung Vorhaben 39 | 20 000,00 | | |
| | Zuführung Vorhaben 40 | 5 500,00 | | |
| | Zuführung Vorhaben 41 | 15 000,00 | | |
| | Zuführung Vorhaben 43 | 14 900,00 | | |
| | Zuführung Vorhaben 44 | 8 300,00 | | |
| | Zuführung Vorhaben 47 | 6 200,00 | | |
| | Zuführung Vorhaben 51 | 25 400,00 | | |
| | | <u>95 300,00</u> | | |

2. NVA Nachweis der Investitionstätigkeit

2. Nachtragsvoranschlag 2023

Gemeinde Klein-Neusiedl

Nachweis der Investitionstätigkeit

| Vorhaben | Vorhabensbezeichnung | RA Vorjahre | VA 2023 | Plan 2024 | Plan 2025 | Plan 2026 | Plan 2027 | Plan Gesamt (gerundet) |
|--------------------------------------|--|---------------------|--------------------|-------------|-------------|-------------|-------------|---------------------------|
| Konto | Bezeichnung | | | | | | | |
| 1000019 | Instandsetzung Gemeindestraßen (2014 bis 2099) | | | | | | | |
| | Auszahlungen - Investitionen - Mittelverwendung | 2 441 569,29 | 276 800,00 | 0,00 | 0,00 | 0,00 | 0,00 | 2 718 400,00 |
| | Anschaffungs- oder Herstellungskosten | 2 441 569,29 | 276 800,00 | 0,00 | 0,00 | 0,00 | 0,00 | 2 718 400,00 |
| 5/612100-002000 | Straßenbau | 1 035 426,49 | | | | | | 1 035 400,00 |
| 5/612100-729910 | Zuführung zu VH 37 Amtsgebäude | 710 369,14 | | | | | | 710 400,00 |
| 5/612100-729911 | Zuführung für Vorhaben 31 Sportplatzkabinen - Zubau | 346 841,15 | | | | | | 346 800,00 |
| 5/612100-729912 | Zuführung für Vorhaben 32 Erneuerung Trainingsplatz | 210 752,87 | | | | | | 210 800,00 |
| 5/612100-729913 | Zuführung zu VH 35 Bauhof | 108 474,88 | | | | | | 108 500,00 |
| 5/612100-729914 | Zuführung VH 28 Grünraumgestaltung | 29 704,76 | | | | | | 29 700,00 |
| 5/612100-729919 | Rückführung Rest Überschuss 2019 | | 276 800,00 | | | | | 276 800,00 |
| 5/612100-795001 | Zuweisung an allgemeine Haushaltsrücklagen | | | | | | | |
| | Einzahlungen - Finanzierung - Mittelaufbringung | 2 718 377,29 | 0,00 | 0,00 | 0,00 | 0,00 | 0,00 | 2 718 400,00 |
| | Mittel aus Geldfluss aus der operativen Gebarung | 2 422 348,96 | 0,00 | 0,00 | 0,00 | 0,00 | 0,00 | 2 422 300,00 |
| 6/612100+829911 | Rückführung vom VH 30 Kindergarten | 69 500,00 | | | | | | 69 500,00 |
| 6/612100+829960 | Sonstige Einnahmen - Übernahme 2019 | 2 352 848,96 | | | | | | 2 352 800,00 |
| | Bedarfszuweisungen/KTZ | 200 000,00 | 0,00 | 0,00 | 0,00 | 0,00 | 0,00 | 200 000,00 |
| 6/612100+871000 | Bedarfszuweisung | 200 000,00 | | | | | | 200 000,00 |
| | Haushaltsrücklagen/Zahlungsmittelreserven | 0,00 | 0,00 | 0,00 | 0,00 | 0,00 | 0,00 | 0,00 |
| | Sonstige Kapitaltransfers und Subventionen | 96 028,33 | 0,00 | 0,00 | 0,00 | 0,00 | 0,00 | 96 000,00 |
| 6/612100+300000 | Kapitaltransfers von Bund, Bundesfonds und Bundeskammern | 96 028,33 | | | | | | 96 000,00 |
| | Darlehen | 0,00 | 0,00 | 0,00 | 0,00 | 0,00 | 0,00 | 0,00 |
| | Finanzierungsleasing | 0,00 | 0,00 | 0,00 | 0,00 | 0,00 | 0,00 | 0,00 |
| | Veräußerung langfristiges Vermögen und sonstiges | 0,00 | 0,00 | 0,00 | 0,00 | 0,00 | 0,00 | 0,00 |
| Finanzierungsergebnis 1000019 | | 276 808,00 | -276 800,00 | 0,00 | 0,00 | 0,00 | 0,00 | 0,00 |
| | <i>inklusive Vorjahre (gerundet)</i> | | 0,00 | 0,00 | 0,00 | 0,00 | 0,00 | |

2. Nachtragsvoranschlag 2023

Nachweis der Investitionstätigkeit

Gemeinde Klein-Neusiedl

| Vorhaben | Vorhabensbezeichnung | | RA Vorjahre | VA 2023 | Plan 2024 | Plan 2025 | Plan 2026 | Plan 2027 | Plan Gesamt (gerundet) |
|--------------------------------------|---|---|-------------------|-------------------|-------------|-------------|-------------|-------------|---------------------------|
| Konto | Bezeichnung | | | | | | | | |
| 1000035 | Bauhof (2022 bis 2099) | | | | | | | | |
| | Auszahlungen - Investitionen - Mittelverwendung | | 93 923,81 | 66 100,00 | 0,00 | 0,00 | 0,00 | 0,00 | 160 000,00 |
| | Anschaffungs- oder Herstellungskosten | | 93 923,81 | 66 100,00 | 0,00 | 0,00 | 0,00 | 0,00 | 160 000,00 |
| | 5/820200-010000 | Gebäude und Bauten | 29 581,91 | 66 100,00 | | | | | 95 700,00 |
| | 5/820200-020000 | Maschinen und maschinelle Anlagen | 64 341,90 | | | | | | 64 300,00 |
| | Einzahlungen - Finanzierung - Mittelaufbringung | | 160 000,00 | 0,00 | 0,00 | 0,00 | 0,00 | 0,00 | 160 000,00 |
| | Mittel aus Geldfluss aus der operativen Gebarung | | 0,00 | 0,00 | 0,00 | 0,00 | 0,00 | 0,00 | 0,00 |
| | Bedarfszuweisungen/KTZ | | 160 000,00 | 0,00 | 0,00 | 0,00 | 0,00 | 0,00 | 160 000,00 |
| | 6/820200+871000 | Kapitaltransfers aus Gemeinde-Bedarfszuweisungsmittel | 160 000,00 | | | | | | 160 000,00 |
| | Haushaltsrücklagen/Zahlungsmittelreserven | | 0,00 | 0,00 | 0,00 | 0,00 | 0,00 | 0,00 | 0,00 |
| | Sonstige Kapitaltransfers und Subventionen | | 0,00 | 0,00 | 0,00 | 0,00 | 0,00 | 0,00 | 0,00 |
| | Darlehen | | 0,00 | 0,00 | 0,00 | 0,00 | 0,00 | 0,00 | 0,00 |
| | Finanzierungsleasing | | 0,00 | 0,00 | 0,00 | 0,00 | 0,00 | 0,00 | 0,00 |
| | Veräußerung langfristiges Vermögen und sonstiges | | 0,00 | 0,00 | 0,00 | 0,00 | 0,00 | 0,00 | 0,00 |
| Finanzierungsergebnis 1000035 | | | 66 076,19 | -66 100,00 | 0,00 | 0,00 | 0,00 | 0,00 | 0,00 |
| | | <i>inklusive Vorjahre (gerundet)</i> | | 0,00 | 0,00 | 0,00 | 0,00 | 0,00 | |

2. Nachtragsvoranschlag 2023

Gemeinde Klein-Neusiedl

Nachweis der Investitionstätigkeit

| Vorhaben | Vorhabensbezeichnung | | RA Vorjahre | VA 2023 | Plan 2024 | Plan 2025 | Plan 2026 | Plan 2027 | Plan Gesamt (gerundet) |
|--------------------------------------|---|---|------------------|-------------------|-------------|-------------|-------------|-------------|---------------------------|
| Konto | Bezeichnung | | | | | | | | |
| 1000037 | Amtsgebäude (2022 bis 2099) | | | | | | | | |
| | Auszahlungen - Investitionen - Mittelverwendung | | 18 085,82 | 51 900,00 | 0,00 | 0,00 | 0,00 | 0,00 | 70 000,00 |
| | Anschaffungs- oder Herstellungskosten | | 18 085,82 | 51 900,00 | 0,00 | 0,00 | 0,00 | 0,00 | 70 000,00 |
| | 5/029000-042000 | Amts-, Betriebs- und Geschäftsausstattung | 18 085,82 | 51 900,00 | | | | | 70 000,00 |
| | Einzahlungen - Finanzierung - Mittelaufbringung | | 70 000,00 | 0,00 | 0,00 | 0,00 | 0,00 | 0,00 | 70 000,00 |
| | Mittel aus Geldfluss aus der operativen Gebarung | | 0,00 | 0,00 | 0,00 | 0,00 | 0,00 | 0,00 | 0,00 |
| | Bedarfszuweisungen/KTZ | | 70 000,00 | 0,00 | 0,00 | 0,00 | 0,00 | 0,00 | 70 000,00 |
| | 6/029000+871000 | Kapitaltransfers aus Gemeinde- Bedarfszuweisungsmittel | 70 000,00 | | | | | | 70 000,00 |
| | Haushaltsrücklagen/Zahlungsmittelreserven | | 0,00 | 0,00 | 0,00 | 0,00 | 0,00 | 0,00 | 0,00 |
| | Sonstige Kapitaltransfers und Subventionen | | 0,00 | 0,00 | 0,00 | 0,00 | 0,00 | 0,00 | 0,00 |
| | Darlehen | | 0,00 | 0,00 | 0,00 | 0,00 | 0,00 | 0,00 | 0,00 |
| | Finanzierungsleasing | | 0,00 | 0,00 | 0,00 | 0,00 | 0,00 | 0,00 | 0,00 |
| | Veräußerung langfristiges Vermögen und sonstiges | | 0,00 | 0,00 | 0,00 | 0,00 | 0,00 | 0,00 | 0,00 |
| Finanzierungsergebnis 1000037 | | | 51 914,18 | -51 900,00 | 0,00 | 0,00 | 0,00 | 0,00 | 0,00 |
| | | <i>inklusive Vorjahre (gerundet)</i> | | 0,00 | 0,00 | 0,00 | 0,00 | 0,00 | |

2. Nachtragsvoranschlag 2023

Nachweis der Investitionstätigkeit

Gemeinde Klein-Neusiedl

| Vorhaben | Vorhabensbezeichnung | RA Vorjahre | VA 2023 | Plan 2024 | Plan 2025 | Plan 2026 | Plan 2027 | Plan Gesamt (gerundet) |
|--------------------------------------|---|-------------|--------------------------------------|-------------|-------------|-------------|-------------|---------------------------|
| Konto | Bezeichnung | | | | | | | |
| 1000038 | Modernisierung KP 2 Nahversorger (2023 bis 2023) | | | | | | | |
| | Auszahlungen - Investitionen - Mittelverwendung | 0,00 | 0,00 | 0,00 | 0,00 | 0,00 | 0,00 | 0,00 |
| | Anschaffungs- oder Herstellungskosten | 0,00 | 0,00 | 0,00 | 0,00 | 0,00 | 0,00 | 0,00 |
| 5/853100-010000 | Gebäude und Bauten | | | | | | | |
| 5/853100-042000 | Amts-, Betriebs- und Geschäftsausstattung | | | | | | | |
| | Einzahlungen - Finanzierung - Mittelaufbringung | 0,00 | 0,00 | 0,00 | 0,00 | 0,00 | 0,00 | 0,00 |
| | Mittel aus Geldfluss aus der operativen Gebarung | 0,00 | 0,00 | 0,00 | 0,00 | 0,00 | 0,00 | 0,00 |
| | Bedarfszuweisungen/KTZ | 0,00 | 0,00 | 0,00 | 0,00 | 0,00 | 0,00 | 0,00 |
| 6/853100+301000 | Förderung NAFES | | | | | | | |
| | Haushaltsrücklagen/Zahlungsmittelreserven | 0,00 | 0,00 | 0,00 | 0,00 | 0,00 | 0,00 | 0,00 |
| 6/853100+895001 | Entnahmen von allgemeinen Haushaltsrücklagen | | | | | | | |
| | Sonstige Kapitaltransfers und Subventionen | 0,00 | 0,00 | 0,00 | 0,00 | 0,00 | 0,00 | 0,00 |
| 6/853100+305000 | Kostenanteil Kiennast | | | | | | | |
| | Darlehen | 0,00 | 0,00 | 0,00 | 0,00 | 0,00 | 0,00 | 0,00 |
| | Finanzierungsleasing | 0,00 | 0,00 | 0,00 | 0,00 | 0,00 | 0,00 | 0,00 |
| | Veräußerung langfristiges Vermögen und sonstiges | 0,00 | 0,00 | 0,00 | 0,00 | 0,00 | 0,00 | 0,00 |
| Finanzierungsergebnis 1000038 | | 0,00 | 0,00 | 0,00 | 0,00 | 0,00 | 0,00 | 0,00 |
| | | | <i>inklusive Vorjahre (gerundet)</i> | 0,00 | 0,00 | 0,00 | 0,00 | 0,00 |

2. Nachtragsvoranschlag 2023

Gemeinde Klein-Neusiedl

Nachweis der Investitionstätigkeit

| Vorhaben | Vorhabensbezeichnung | RA Vorjahre | VA 2023 | Plan 2024 | Plan 2025 | Plan 2026 | Plan 2027 | Plan Gesamt (gerundet) |
|--------------------------------------|---|-------------|-------------------|-------------|-------------|-------------|-------------|---------------------------|
| Konto | Bezeichnung | | | | | | | |
| 1000039 | Naturpark Steg (2023 bis 2099) | | | | | | | |
| | Auszahlungen - Investitionen - Mittelverwendung | 0,00 | 140 000,00 | 0,00 | 0,00 | 0,00 | 0,00 | 140 000,00 |
| | Anschaffungs- oder Herstellungskosten | 0,00 | 140 000,00 | 0,00 | 0,00 | 0,00 | 0,00 | 140 000,00 |
| | 5/363300-006000 Sonstige Grundstückseinrichtungen | | 140 000,00 | | | | | 140 000,00 |
| | Einzahlungen - Finanzierung - Mittelaufbringung | 0,00 | 140 000,00 | 0,00 | 0,00 | 0,00 | 0,00 | 140 000,00 |
| | Mittel aus Geldfluss aus der operativen Gebarung | 0,00 | 20 000,00 | 0,00 | 0,00 | 0,00 | 0,00 | 20 000,00 |
| | 6/363300+829910 Sonstige Erträge | | 20 000,00 | | | | | 20 000,00 |
| | Bedarfszuweisungen/KTZ | 0,00 | 50 000,00 | 0,00 | 0,00 | 0,00 | 0,00 | 50 000,00 |
| | 6/363300+871000 Kapitaltransfers aus Gemeinde-Bedarfszuweisungsmittel | | 50 000,00 | | | | | 50 000,00 |
| | Haushaltsrücklagen/Zahlungsmittelreserven | 0,00 | 0,00 | 0,00 | 0,00 | 0,00 | 0,00 | 0,00 |
| | 6/363300+895001 Entnahmen von allgemeinen Haushaltsrücklagen | | | | | | | |
| | Sonstige Kapitaltransfers und Subventionen | 0,00 | 70 000,00 | 0,00 | 0,00 | 0,00 | 0,00 | 70 000,00 |
| | 6/363300+302000 Kapitaltransfers von Gemeinden, Gemeindeverbänden (ohne marktbestimmte Tätigkeit) und Gemeindefonds | | 70 000,00 | | | | | 70 000,00 |
| | Darlehen | 0,00 | 0,00 | 0,00 | 0,00 | 0,00 | 0,00 | 0,00 |
| | Finanzierungsleasing | 0,00 | 0,00 | 0,00 | 0,00 | 0,00 | 0,00 | 0,00 |
| | Veräußerung langfristiges Vermögen und sonstiges | 0,00 | 0,00 | 0,00 | 0,00 | 0,00 | 0,00 | 0,00 |
| Finanzierungsergebnis 1000039 | | 0,00 | 0,00 | 0,00 | 0,00 | 0,00 | 0,00 | 0,00 |
| | <i>inklusive Vorjahre (gerundet)</i> | | 0,00 | 0,00 | 0,00 | 0,00 | 0,00 | |

2. Nachtragsvoranschlag 2023

Gemeinde Klein-Neusiedl

Nachweis der Investitionstätigkeit

| Vorhaben | Vorhabensbezeichnung | RA Vorjahre | VA 2023 | Plan 2024 | Plan 2025 | Plan 2026 | Plan 2027 | Plan Gesamt (gerundet) |
|--------------------------------------|--|-------------|------------------|-------------|-------------|-------------|-------------|---------------------------|
| Konto | Bezeichnung | | | | | | | |
| 1000040 | Brücke Enzersdorferweg (2023 bis 2099) | | | | | | | |
| | Auszahlungen - Investitionen - Mittelverwendung | 0,00 | 25 000,00 | 0,00 | 0,00 | 0,00 | 0,00 | 25 000,00 |
| | Anschaffungs- oder Herstellungskosten | 0,00 | 25 000,00 | 0,00 | 0,00 | 0,00 | 0,00 | 25 000,00 |
| | 5/612300-005000 Anlagen zu Straßenbauten | | 25 000,00 | | | | | 25 000,00 |
| | Einzahlungen - Finanzierung - Mittelaufbringung | 0,00 | 25 000,00 | 0,00 | 0,00 | 0,00 | 0,00 | 25 000,00 |
| | Mittel aus Geldfluss aus der operativen Gebarung | 0,00 | 5 500,00 | 0,00 | 0,00 | 0,00 | 0,00 | 5 500,00 |
| | 6/612300+829910 Sonstige Erträge | | 5 500,00 | | | | | 5 500,00 |
| | Bedarfszuweisungen/KTZ | 0,00 | 7 000,00 | 0,00 | 0,00 | 0,00 | 0,00 | 7 000,00 |
| | 6/612300+871000 Kapitaltransfers aus Gemeinde- Bedarfszuweisungsmittel | | 7 000,00 | | | | | 7 000,00 |
| | Haushaltsrücklagen/Zahlungsmittelreserven | 0,00 | 0,00 | 0,00 | 0,00 | 0,00 | 0,00 | 0,00 |
| | 6/612300+895001 Entnahmen von allgemeinen Haushaltsrücklagen | | | | | | | |
| | Sonstige Kapitaltransfers und Subventionen | 0,00 | 12 500,00 | 0,00 | 0,00 | 0,00 | 0,00 | 12 500,00 |
| | 6/612300+302000 Kapitaltransfers von Gemeinden, Gemeindeverbänden (ohne marktbestimmte Tätigkeit) und Gemeindefonds | | 12 500,00 | | | | | 12 500,00 |
| | Darlehen | 0,00 | 0,00 | 0,00 | 0,00 | 0,00 | 0,00 | 0,00 |
| | Finanzierungsleasing | 0,00 | 0,00 | 0,00 | 0,00 | 0,00 | 0,00 | 0,00 |
| | Veräußerung langfristiges Vermögen und sonstiges | 0,00 | 0,00 | 0,00 | 0,00 | 0,00 | 0,00 | 0,00 |
| Finanzierungsergebnis 1000040 | | 0,00 | 0,00 | 0,00 | 0,00 | 0,00 | 0,00 | 0,00 |
| | <i>inklusive Vorjahre (gerundet)</i> | | 0,00 | 0,00 | 0,00 | 0,00 | 0,00 | |

2. Nachtragsvoranschlag 2023

Gemeinde Klein-Neusiedl

Nachweis der Investitionstätigkeit

| Vorhaben | Vorhabensbezeichnung | RA Vorjahre | VA 2023 | Plan 2024 | Plan 2025 | Plan 2026 | Plan 2027 | Plan Gesamt (gerundet) |
|--------------------------------------|---|-------------|--------------------------------------|-------------|-------------|-------------|-------------|---------------------------|
| Konto | Bezeichnung | | | | | | | |
| 1000041 | Instandsetzung Enzersdorferweg (2023 bis 2099) | | | | | | | |
| | Auszahlungen - Investitionen - Mittelverwendung | 0,00 | 50 000,00 | 0,00 | 0,00 | 0,00 | 0,00 | 50 000,00 |
| | Anschaffungs- oder Herstellungskosten | 0,00 | 50 000,00 | 0,00 | 0,00 | 0,00 | 0,00 | 50 000,00 |
| | 5/612400-002000 Straßenbauten | | 50 000,00 | | | | | 50 000,00 |
| | Einzahlungen - Finanzierung - Mittelaufbringung | 0,00 | 50 000,00 | 0,00 | 0,00 | 0,00 | 0,00 | 50 000,00 |
| | Mittel aus Geldfluss aus der operativen Gebarung | 0,00 | 15 000,00 | 0,00 | 0,00 | 0,00 | 0,00 | 15 000,00 |
| | 6/612400+829910 Sonstige Erträge | | 15 000,00 | | | | | 15 000,00 |
| | Bedarfszuweisungen/KTZ | 0,00 | 35 000,00 | 0,00 | 0,00 | 0,00 | 0,00 | 35 000,00 |
| | 6/612400+871000 Kapitaltransfers aus Gemeinde- Bedarfszuweisungsmittel | | 35 000,00 | | | | | 35 000,00 |
| | Haushaltsrücklagen/Zahlungsmittelreserven | 0,00 | 0,00 | 0,00 | 0,00 | 0,00 | 0,00 | 0,00 |
| | 6/612400+895001 Entnahmen von allgemeinen Haushaltsrücklagen | | | | | | | |
| | Sonstige Kapitaltransfers und Subventionen | 0,00 | 0,00 | 0,00 | 0,00 | 0,00 | 0,00 | 0,00 |
| | Darlehen | 0,00 | 0,00 | 0,00 | 0,00 | 0,00 | 0,00 | 0,00 |
| | Finanzierungsleasing | 0,00 | 0,00 | 0,00 | 0,00 | 0,00 | 0,00 | 0,00 |
| | Veräußerung langfristiges Vermögen und sonstiges | 0,00 | 0,00 | 0,00 | 0,00 | 0,00 | 0,00 | 0,00 |
| Finanzierungsergebnis 1000041 | | 0,00 | 0,00 | 0,00 | 0,00 | 0,00 | 0,00 | 0,00 |
| | | | <i>inklusive Vorjahre (gerundet)</i> | 0,00 | 0,00 | 0,00 | 0,00 | 0,00 |

2. Nachtragsvoranschlag 2023

Nachweis der Investitionstätigkeit

Gemeinde Klein-Neusiedl

| Vorhaben | Vorhabensbezeichnung | RA Vorjahre | VA 2023 | Plan 2024 | Plan 2025 | Plan 2026 | Plan 2027 | Plan Gesamt (gerundet) |
|--------------------------------------|---|-------------|-------------|-------------|-------------|-------------|-------------|---------------------------|
| Konto | Bezeichnung | | | | | | | |
| 1000042 | Errichtung Photovoltaikanlagen Musikheim (2023 bis 2023) | | | | | | | |
| | Auszahlungen - Investitionen - Mittelverwendung | 0,00 | 0,00 | 0,00 | 0,00 | 0,00 | 0,00 | 0,00 |
| | Anschaffungs- oder Herstellungskosten | 0,00 | 0,00 | 0,00 | 0,00 | 0,00 | 0,00 | 0,00 |
| | 5/321100-050000 Sonderanlagen | | | | | | | |
| | Einzahlungen - Finanzierung - Mittelaufbringung | 0,00 | 0,00 | 0,00 | 0,00 | 0,00 | 0,00 | 0,00 |
| | Mittel aus Geldfluss aus der operativen Gebarung | 0,00 | 0,00 | 0,00 | 0,00 | 0,00 | 0,00 | 0,00 |
| | 6/321100+829910 Sonstige Erträge | | | | | | | |
| | Bedarfszuweisungen/KTZ | 0,00 | 0,00 | 0,00 | 0,00 | 0,00 | 0,00 | 0,00 |
| | Haushaltsrücklagen/Zahlungsmittelreserven | 0,00 | 0,00 | 0,00 | 0,00 | 0,00 | 0,00 | 0,00 |
| | 6/321100+895001 Entnahmen von allgemeinen Haushaltsrücklagen | | | | | | | |
| | Sonstige Kapitaltransfers und Subventionen | 0,00 | 0,00 | 0,00 | 0,00 | 0,00 | 0,00 | 0,00 |
| | Darlehen | 0,00 | 0,00 | 0,00 | 0,00 | 0,00 | 0,00 | 0,00 |
| | Finanzierungsleasing | 0,00 | 0,00 | 0,00 | 0,00 | 0,00 | 0,00 | 0,00 |
| | Veräußerung langfristiges Vermögen und sonstiges | 0,00 | 0,00 | 0,00 | 0,00 | 0,00 | 0,00 | 0,00 |
| Finanzierungsergebnis 1000042 | | 0,00 | 0,00 | 0,00 | 0,00 | 0,00 | 0,00 | 0,00 |
| | <i>inklusive Vorjahre (gerundet)</i> | | 0,00 | 0,00 | 0,00 | 0,00 | 0,00 | |

2. Nachtragsvoranschlag 2023

Gemeinde Klein-Neusiedl

Nachweis der Investitionstätigkeit

| Vorhaben | Vorhabensbezeichnung | RA Vorjahre | VA 2023 | Plan 2024 | Plan 2025 | Plan 2026 | Plan 2027 | Plan Gesamt (gerundet) |
|--------------------------------------|--|-------------|--------------------------------------|-------------|-------------|-------------|-------------|---------------------------|
| Konto | Bezeichnung | | | | | | | |
| 1000043 | Errichtung Photovoltaikanlagen Feuerwehr (2023 bis 2099) | | | | | | | |
| | Auszahlungen - Investitionen - Mittelverwendung | 0,00 | 40 700,00 | 0,00 | 0,00 | 0,00 | 0,00 | 40 700,00 |
| | Anschaffungs- oder Herstellungskosten | 0,00 | 40 700,00 | 0,00 | 0,00 | 0,00 | 0,00 | 40 700,00 |
| | 5/164000-050000 Sonderanlagen | | 40 700,00 | | | | | 40 700,00 |
| | Einzahlungen - Finanzierung - Mittelaufbringung | 0,00 | 40 700,00 | 0,00 | 0,00 | 0,00 | 0,00 | 40 700,00 |
| | Mittel aus Geldfluss aus der operativen Gebarung | 0,00 | 14 900,00 | 0,00 | 0,00 | 0,00 | 0,00 | 14 900,00 |
| | 6/164000+829910 Sonstige Erträge | | 14 900,00 | | | | | 14 900,00 |
| | Bedarfszuweisungen/KTZ | 0,00 | 5 000,00 | 0,00 | 0,00 | 0,00 | 0,00 | 5 000,00 |
| | 6/164000+871000 Kapitaltransfers aus Gemeinde- Bedarfszuweisungsmittel | | 5 000,00 | | | | | 5 000,00 |
| | Haushaltsrücklagen/Zahlungsmittelreserven | 0,00 | 0,00 | 0,00 | 0,00 | 0,00 | 0,00 | 0,00 |
| | 6/164000+895001 Entnahmen von allgemeinen Haushaltsrücklagen | | | | | | | |
| | Sonstige Kapitaltransfers und Subventionen | 0,00 | 20 800,00 | 0,00 | 0,00 | 0,00 | 0,00 | 20 800,00 |
| | 6/164000+300000 Kapitaltransfers von Bund, Bundesfonds und Bundeskammern (ÖMAG) | | 1 400,00 | | | | | 1 400,00 |
| | 6/164000+300100 Kapitaltransfers von Bund, Bundesfonds und Bundeskammern (§2KIG) | | 19 400,00 | | | | | 19 400,00 |
| | Darlehen | 0,00 | 0,00 | 0,00 | 0,00 | 0,00 | 0,00 | 0,00 |
| | Finanzierungsleasing | 0,00 | 0,00 | 0,00 | 0,00 | 0,00 | 0,00 | 0,00 |
| | Veräußerung langfristiges Vermögen und sonstiges | 0,00 | 0,00 | 0,00 | 0,00 | 0,00 | 0,00 | 0,00 |
| Finanzierungsergebnis 1000043 | | 0,00 | 0,00 | 0,00 | 0,00 | 0,00 | 0,00 | 0,00 |
| | | | <i>inklusive Vorjahre (gerundet)</i> | 0,00 | 0,00 | 0,00 | 0,00 | |

2. Nachtragsvoranschlag 2023

Gemeinde Klein-Neusiedl

Nachweis der Investitionstätigkeit

| Vorhaben | Vorhabensbezeichnung | RA Vorjahre | VA 2023 | Plan 2024 | Plan 2025 | Plan 2026 | Plan 2027 | Plan Gesamt (gerundet) |
|--------------------------------------|--|-------------|------------------|-------------|-------------|-------------|-------------|---------------------------|
| Konto | Bezeichnung | | | | | | | |
| 1000044 | Errichtung Photovoltaikanlage Bauhof (2023 bis 2099) | | | | | | | |
| | Auszahlungen - Investitionen - Mittelverwendung | 0,00 | 26 600,00 | 0,00 | 0,00 | 0,00 | 0,00 | 26 600,00 |
| | Anschaffungs- oder Herstellungskosten | 0,00 | 26 600,00 | 0,00 | 0,00 | 0,00 | 0,00 | 26 600,00 |
| | 5/820300-050000 Sonderanlagen | | 26 600,00 | | | | | 26 600,00 |
| | Einzahlungen - Finanzierung - Mittelaufbringung | 0,00 | 26 600,00 | 0,00 | 0,00 | 0,00 | 0,00 | 26 600,00 |
| | Mittel aus Geldfluss aus der operativen Gebarung | 0,00 | 8 300,00 | 0,00 | 0,00 | 0,00 | 0,00 | 8 300,00 |
| | 6/820300+829910 Sonstige Erträge | | 8 300,00 | | | | | 8 300,00 |
| | Bedarfszuweisungen/KTZ | 0,00 | 5 000,00 | 0,00 | 0,00 | 0,00 | 0,00 | 5 000,00 |
| | 6/820300+871000 Kapitaltransfers aus Gemeinde- Bedarfszuweisungsmittel | | 5 000,00 | | | | | 5 000,00 |
| | Haushaltsrücklagen/Zahlungsmittelreserven | 0,00 | 0,00 | 0,00 | 0,00 | 0,00 | 0,00 | 0,00 |
| | 6/820300+895001 Entnahmen von allgemeinen Haushaltsrücklagen | | | | | | | |
| | Sonstige Kapitaltransfers und Subventionen | 0,00 | 13 300,00 | 0,00 | 0,00 | 0,00 | 0,00 | 13 300,00 |
| | 6/820300+300100 Kapitaltransfers von Bund, Bundesfonds und Bundeskammern (§2KIG) | | 13 300,00 | | | | | 13 300,00 |
| | Darlehen | 0,00 | 0,00 | 0,00 | 0,00 | 0,00 | 0,00 | 0,00 |
| | Finanzierungsleasing | 0,00 | 0,00 | 0,00 | 0,00 | 0,00 | 0,00 | 0,00 |
| | Veräußerung langfristiges Vermögen und sonstiges | 0,00 | 0,00 | 0,00 | 0,00 | 0,00 | 0,00 | 0,00 |
| Finanzierungsergebnis 1000044 | | 0,00 | 0,00 | 0,00 | 0,00 | 0,00 | 0,00 | 0,00 |
| | <i>inklusive Vorjahre (gerundet)</i> | | 0,00 | 0,00 | 0,00 | 0,00 | 0,00 | |

2. Nachtragsvoranschlag 2023

Nachweis der Investitionstätigkeit

Gemeinde Klein-Neusiedl

| Vorhaben | Vorhabensbezeichnung | RA Vorjahre | VA 2023 | Plan 2024 | Plan 2025 | Plan 2026 | Plan 2027 | Plan Gesamt (gerundet) |
|--------------------------------------|---|-------------|-------------|-------------|-------------|-------------|-------------|---------------------------|
| Konto | Bezeichnung | | | | | | | |
| 1000045 | Errichtung Photovoltaikanlagen Volksschule (2023 bis 2023) | | | | | | | |
| | Auszahlungen - Investitionen - Mittelverwendung | 0,00 | 0,00 | 0,00 | 0,00 | 0,00 | 0,00 | 0,00 |
| | Anschaffungs- oder Herstellungskosten | 0,00 | 0,00 | 0,00 | 0,00 | 0,00 | 0,00 | 0,00 |
| 5/211000-050000 | Sonderanlagen | | | | | | | |
| | Einzahlungen - Finanzierung - Mittelaufbringung | 0,00 | 0,00 | 0,00 | 0,00 | 0,00 | 0,00 | 0,00 |
| | Mittel aus Geldfluss aus der operativen Gebarung | 0,00 | 0,00 | 0,00 | 0,00 | 0,00 | 0,00 | 0,00 |
| | Bedarfszuweisungen/KTZ | 0,00 | 0,00 | 0,00 | 0,00 | 0,00 | 0,00 | 0,00 |
| 6/211000+871000 | Kapitaltransfers aus Gemeinde- Bedarfszuweisungsmittel | | | | | | | |
| | Haushaltsrücklagen/Zahlungsmittelreserven | 0,00 | 0,00 | 0,00 | 0,00 | 0,00 | 0,00 | 0,00 |
| 6/211000+895001 | Entnahmen von allgemeinen Haushaltsrücklagen | | | | | | | |
| | Sonstige Kapitaltransfers und Subventionen | 0,00 | 0,00 | 0,00 | 0,00 | 0,00 | 0,00 | 0,00 |
| | Darlehen | 0,00 | 0,00 | 0,00 | 0,00 | 0,00 | 0,00 | 0,00 |
| | Finanzierungsleasing | 0,00 | 0,00 | 0,00 | 0,00 | 0,00 | 0,00 | 0,00 |
| | Veräußerung langfristiges Vermögen und sonstiges | 0,00 | 0,00 | 0,00 | 0,00 | 0,00 | 0,00 | 0,00 |
| Finanzierungsergebnis 1000045 | | 0,00 | 0,00 | 0,00 | 0,00 | 0,00 | 0,00 | 0,00 |
| | <i>inklusive Vorjahre (gerundet)</i> | | 0,00 | 0,00 | 0,00 | 0,00 | 0,00 | |

2. Nachtragsvoranschlag 2023

Nachweis der Investitionstätigkeit

Gemeinde Klein-Neusiedl

| Vorhaben | Vorhabensbezeichnung | RA Vorjahre | VA 2023 | Plan 2024 | Plan 2025 | Plan 2026 | Plan 2027 | Plan Gesamt (gerundet) |
|--------------------------------------|--|-------------|-------------|-------------|-------------|-------------|-------------|---------------------------|
| Konto | Bezeichnung | | | | | | | |
| 1000046 | Errichtung Photovoltaikanlagen Hort (2023 bis 2023) | | | | | | | |
| | Auszahlungen - Investitionen - Mittelverwendung | 0,00 | 0,00 | 0,00 | 0,00 | 0,00 | 0,00 | 0,00 |
| | Anschaffungs- oder Herstellungskosten | 0,00 | 0,00 | 0,00 | 0,00 | 0,00 | 0,00 | 0,00 |
| 5/232000-050000 | Sonderanlagen | | | | | | | |
| | Einzahlungen - Finanzierung - Mittelaufbringung | 0,00 | 0,00 | 0,00 | 0,00 | 0,00 | 0,00 | 0,00 |
| | Mittel aus Geldfluss aus der operativen Gebarung | 0,00 | 0,00 | 0,00 | 0,00 | 0,00 | 0,00 | 0,00 |
| | Bedarfszuweisungen/KTZ | 0,00 | 0,00 | 0,00 | 0,00 | 0,00 | 0,00 | 0,00 |
| 6/232000+871000 | Kapitaltransfers aus Gemeinde- Bedarfszuweisungsmittel | | | | | | | |
| | Haushaltsrücklagen/Zahlungsmittelreserven | 0,00 | 0,00 | 0,00 | 0,00 | 0,00 | 0,00 | 0,00 |
| 6/232000+895001 | Entnahmen von allgemeinen Haushaltsrücklagen | | | | | | | |
| | Sonstige Kapitaltransfers und Subventionen | 0,00 | 0,00 | 0,00 | 0,00 | 0,00 | 0,00 | 0,00 |
| | Darlehen | 0,00 | 0,00 | 0,00 | 0,00 | 0,00 | 0,00 | 0,00 |
| | Finanzierungsleasing | 0,00 | 0,00 | 0,00 | 0,00 | 0,00 | 0,00 | 0,00 |
| | Veräußerung langfristiges Vermögen und sonstiges | 0,00 | 0,00 | 0,00 | 0,00 | 0,00 | 0,00 | 0,00 |
| Finanzierungsergebnis 1000046 | | 0,00 | 0,00 | 0,00 | 0,00 | 0,00 | 0,00 | 0,00 |
| | <i>inklusive Vorjahre (gerundet)</i> | | 0,00 | 0,00 | 0,00 | 0,00 | 0,00 | |

2. Nachtragsvoranschlag 2023

Gemeinde Klein-Neusiedl

Nachweis der Investitionstätigkeit

| Vorhaben | Vorhabensbezeichnung | RA Vorjahre | VA 2023 | Plan 2024 | Plan 2025 | Plan 2026 | Plan 2027 | Plan Gesamt (gerundet) |
|--------------------------------------|--|-------------|------------------|-------------|-------------|-------------|-------------|---------------------------|
| Konto | Bezeichnung | | | | | | | |
| 1000047 | Errichtung Photovoltaikanlagen Kirchenplatz 2 (2023 bis 2099) | | | | | | | |
| | Auszahlungen - Investitionen - Mittelverwendung | 0,00 | 22 300,00 | 0,00 | 0,00 | 0,00 | 0,00 | 22 300,00 |
| | Anschaffungs- oder Herstellungskosten | 0,00 | 22 300,00 | 0,00 | 0,00 | 0,00 | 0,00 | 22 300,00 |
| | 5/853000-050000 Sonderanlagen | | 22 300,00 | | | | | 22 300,00 |
| | Einzahlungen - Finanzierung - Mittelaufbringung | 0,00 | 22 300,00 | 0,00 | 0,00 | 0,00 | 0,00 | 22 300,00 |
| | Mittel aus Geldfluss aus der operativen Gebarung | 0,00 | 6 200,00 | 0,00 | 0,00 | 0,00 | 0,00 | 6 200,00 |
| | 6/853000+829910 Sonstige Erträge | | 6 200,00 | | | | | 6 200,00 |
| | Bedarfszuweisungen/KTZ | 0,00 | 5 000,00 | 0,00 | 0,00 | 0,00 | 0,00 | 5 000,00 |
| | 6/853000+871000 Kapitaltransfers aus Gemeinde- Bedarfszuweisungsmittel | | 5 000,00 | | | | | 5 000,00 |
| | Haushaltsrücklagen/Zahlungsmittelreserven | 0,00 | 0,00 | 0,00 | 0,00 | 0,00 | 0,00 | 0,00 |
| | 6/853000+895001 Entnahmen von allgemeinen Haushaltsrücklagen | | | | | | | |
| | Sonstige Kapitaltransfers und Subventionen | 0,00 | 11 100,00 | 0,00 | 0,00 | 0,00 | 0,00 | 11 100,00 |
| | 6/853000+300100 Kapitaltransfers von Bund, Bundesfonds und Bundeskammern (§2KIG) | | 11 100,00 | | | | | 11 100,00 |
| | Darlehen | 0,00 | 0,00 | 0,00 | 0,00 | 0,00 | 0,00 | 0,00 |
| | Finanzierungsleasing | 0,00 | 0,00 | 0,00 | 0,00 | 0,00 | 0,00 | 0,00 |
| | Veräußerung langfristiges Vermögen und sonstiges | 0,00 | 0,00 | 0,00 | 0,00 | 0,00 | 0,00 | 0,00 |
| Finanzierungsergebnis 1000047 | | 0,00 | 0,00 | 0,00 | 0,00 | 0,00 | 0,00 | 0,00 |
| | <i>inklusive Vorjahre (gerundet)</i> | | 0,00 | 0,00 | 0,00 | 0,00 | 0,00 | |

2. Nachtragsvoranschlag 2023

Nachweis der Investitionstätigkeit

Gemeinde Klein-Neusiedl

| Vorhaben | Vorhabensbezeichnung | RA Vorjahre | VA 2023 | Plan 2024 | Plan 2025 | Plan 2026 | Plan 2027 | Plan Gesamt (gerundet) |
|--------------------------------------|---|-------------|------------------|-------------|-------------|-------------|-------------|---------------------------|
| Konto | Bezeichnung | | | | | | | |
| 1000051 | Instandsetzung Bildbaumweg (2023 bis 2099) | | | | | | | |
| | Auszahlungen - Investitionen - Mittelverwendung | 0,00 | 35 400,00 | 0,00 | 0,00 | 0,00 | 0,00 | 35 400,00 |
| | Anschaffungs- oder Herstellungskosten | 0,00 | 35 400,00 | 0,00 | 0,00 | 0,00 | 0,00 | 35 400,00 |
| 5/612600-002000 | Güterweg Bildbaumweg | | 35 400,00 | | | | | 35 400,00 |
| | Einzahlungen - Finanzierung - Mittelaufbringung | 0,00 | 35 400,00 | 0,00 | 0,00 | 0,00 | 0,00 | 35 400,00 |
| | Mittel aus Geldfluss aus der operativen Gebarung | 0,00 | 25 400,00 | 0,00 | 0,00 | 0,00 | 0,00 | 25 400,00 |
| 6/612600+829910 | Sonstige Erträge | | 25 400,00 | | | | | 25 400,00 |
| | Bedarfszuweisungen/KTZ | 0,00 | 10 000,00 | 0,00 | 0,00 | 0,00 | 0,00 | 10 000,00 |
| 6/612600+871000 | Kapitaltransfers aus Gemeinde- Bedarfszuweisungsmittel | | 10 000,00 | | | | | 10 000,00 |
| | Haushaltsrücklagen/Zahlungsmittelreserven | 0,00 | 0,00 | 0,00 | 0,00 | 0,00 | 0,00 | 0,00 |
| | Sonstige Kapitaltransfers und Subventionen | 0,00 | 0,00 | 0,00 | 0,00 | 0,00 | 0,00 | 0,00 |
| | Darlehen | 0,00 | 0,00 | 0,00 | 0,00 | 0,00 | 0,00 | 0,00 |
| | Finanzierungsleasing | 0,00 | 0,00 | 0,00 | 0,00 | 0,00 | 0,00 | 0,00 |
| | Veräußerung langfristiges Vermögen und sonstiges | 0,00 | 0,00 | 0,00 | 0,00 | 0,00 | 0,00 | 0,00 |
| Finanzierungsergebnis 1000051 | | 0,00 | 0,00 | 0,00 | 0,00 | 0,00 | 0,00 | 0,00 |
| | <i>inklusive Vorjahre (gerundet)</i> | | 0,00 | 0,00 | 0,00 | 0,00 | 0,00 | |

2. Nachtragsvoranschlag 2023

Gemeinde Klein-Neusiedl

Nachweis der Investitionstätigkeit

| Vorhaben | Vorhabensbezeichnung | RA Vorjahre | VA 2023 | Plan 2024 | Plan 2025 | Plan 2026 | Plan 2027 | Plan Gesamt (gerundet) |
|--------------------------------------|---|--------------------|--------------------|--------------------|--------------------|--------------------|--------------------|---------------------------|
| Konto | Bezeichnung | | | | | | | |
| 2100000 | Investitionen | | | | | | | |
| | Auszahlungen - Investitionen - Mittelverwendung | 308 528,96 | 133 700,00 | 14 600,00 | 14 600,00 | 14 600,00 | 14 600,00 | 500 600,00 |
| | Anschaffungs- oder Herstellungskosten | 308 528,96 | 133 700,00 | 14 600,00 | 14 600,00 | 14 600,00 | 14 600,00 | 500 600,00 |
| 1/010000-042000 | Amtsausstattung | 5 959,77 | 2 000,00 | 2 000,00 | 2 000,00 | 2 000,00 | 2 000,00 | 16 000,00 |
| 1/164000-010000 | Gebäude und Bauten | 160 710,67 | | | | | | 160 700,00 |
| 1/164000-042000 | Betriebsausstattung | 11 281,98 | 1 000,00 | 1 000,00 | 1 000,00 | 1 000,00 | 1 000,00 | 16 300,00 |
| 1/211000-042000 | Betriebsausstattung | 16 989,02 | | 1 000,00 | 1 000,00 | 1 000,00 | 1 000,00 | 21 000,00 |
| 1/232000-042000 | Amts-, Betriebs- und Geschäftsausstattung | | 16 500,00 | | | | | 16 500,00 |
| 1/240000-042000 | Betriebsausstattung | 17 197,89 | 48 000,00 | 2 000,00 | 2 000,00 | 2 000,00 | 2 000,00 | 73 200,00 |
| 1/262000-042000 | Amts-, Betriebs- und Geschäftsausstattung | 2 676,00 | | | | | | 2 700,00 |
| 1/321000-050000 | Sonderanlagen | 4 472,33 | | | | | | 4 500,00 |
| 1/363000-042000 | Amts-, Betriebs- und Geschäftsausstattung | | 3 400,00 | | | | | 3 400,00 |
| 1/381000-042000 | Amts-, Betriebs- und Geschäftsausstattung | | 8 400,00 | | | | | 8 400,00 |
| 1/616000-050000 | Erweiterung Stromnetz Kellerzeile | | | | | | | |
| 1/640000-050000 | Ankauf Verkehrszeichen und Spiegel | | 5 000,00 | 2 000,00 | 2 000,00 | 2 000,00 | 2 000,00 | 13 000,00 |
| 1/815000-042000 | Betriebsausstattung | 51 820,20 | | | | | | 51 800,00 |
| 1/816000-005000 | Anlagen zu Straßenbauten | 5 002,39 | | | | | | 5 000,00 |
| 1/817000-042000 | Betriebsausstattung | 2 763,60 | | | | | | 2 800,00 |
| 1/820000-020000 | Ankauf Maschinen | | | 600,00 | 600,00 | 600,00 | 600,00 | 2 400,00 |
| 1/820000-042000 | Betriebsausstattung | 29 655,11 | 31 000,00 | 5 000,00 | 5 000,00 | 5 000,00 | 5 000,00 | 80 700,00 |
| 1/894000-042000 | Betriebsausstattung | | 18 400,00 | 1 000,00 | 1 000,00 | 1 000,00 | 1 000,00 | 22 400,00 |
| | Einzahlungen - Finanzierung - Mittelaufbringung | 0,00 | 0,00 | 0,00 | 0,00 | 0,00 | 0,00 | 0,00 |
| | Mittel aus Geldfluss aus der operativen Gebarung | 0,00 | 0,00 | 0,00 | 0,00 | 0,00 | 0,00 | 0,00 |
| | Bedarfszuweisungen/KTZ | 0,00 | 0,00 | 0,00 | 0,00 | 0,00 | 0,00 | 0,00 |
| | Haushaltsrücklagen/Zahlungsmittelreserven | 0,00 | 0,00 | 0,00 | 0,00 | 0,00 | 0,00 | 0,00 |
| | Sonstige Kapitaltransfers und Subventionen | 0,00 | 0,00 | 0,00 | 0,00 | 0,00 | 0,00 | 0,00 |
| | Darlehen | 0,00 | 0,00 | 0,00 | 0,00 | 0,00 | 0,00 | 0,00 |
| | Finanzierungsleasing | 0,00 | 0,00 | 0,00 | 0,00 | 0,00 | 0,00 | 0,00 |
| | Veräußerung langfristiges Vermögen und sonstiges | 0,00 | 0,00 | 0,00 | 0,00 | 0,00 | 0,00 | 0,00 |
| Finanzierungsergebnis 2100000 | | -308 528,96 | -133 700,00 | -14 600,00 | -14 600,00 | -14 600,00 | -14 600,00 | -500 600,00 |
| | <i>inklusive Vorjahre (gerundet)</i> | | -442 200,00 | -456 800,00 | -471 400,00 | -486 000,00 | -500 600,00 | |

2. Nachtragsvoranschlag 2023

Gemeinde Klein-Neusiedl

Nachweis der Investitionstätigkeit

| Salden Finanzierungsergebnisse | | RA Vorjahre | VA 2023 | Plan 2024 | Plan 2025 | Plan 2026 | Plan 2027 | Plan Gesamt (gerundet) |
|--------------------------------|---|--------------|-------------|-----------|-----------|-----------|-----------|---------------------------|
| 1000019 | Instandsetzung Gemeindestraßen (2014 bis 2099) | | | | | | | |
| | Auszahlungen - Investitionen - Mittelverwendung | 2 441 569,29 | 276 800,00 | 0,00 | 0,00 | 0,00 | 0,00 | 2 718 400,00 |
| | Einzahlungen - Finanzierung - Mittelherkunft | 2 718 377,29 | 0,00 | 0,00 | 0,00 | 0,00 | 0,00 | 2 718 400,00 |
| | | 276 808,00 | -276 800,00 | 0,00 | 0,00 | 0,00 | 0,00 | 0,00 |
| | <i>inklusive Vorjahre (gerundet)</i> | | 0,00 | 0,00 | 0,00 | 0,00 | 0,00 | |
| 1000035 | Bauhof (2022 bis 2099) | | | | | | | |
| | Auszahlungen - Investitionen - Mittelverwendung | 93 923,81 | 66 100,00 | 0,00 | 0,00 | 0,00 | 0,00 | 160 000,00 |
| | Einzahlungen - Finanzierung - Mittelherkunft | 160 000,00 | 0,00 | 0,00 | 0,00 | 0,00 | 0,00 | 160 000,00 |
| | | 66 076,19 | -66 100,00 | 0,00 | 0,00 | 0,00 | 0,00 | 0,00 |
| | <i>inklusive Vorjahre (gerundet)</i> | | 0,00 | 0,00 | 0,00 | 0,00 | 0,00 | |
| 1000037 | Amtsgebäude (2022 bis 2099) | | | | | | | |
| | Auszahlungen - Investitionen - Mittelverwendung | 18 085,82 | 51 900,00 | 0,00 | 0,00 | 0,00 | 0,00 | 70 000,00 |
| | Einzahlungen - Finanzierung - Mittelherkunft | 70 000,00 | 0,00 | 0,00 | 0,00 | 0,00 | 0,00 | 70 000,00 |
| | | 51 914,18 | -51 900,00 | 0,00 | 0,00 | 0,00 | 0,00 | 0,00 |
| | <i>inklusive Vorjahre (gerundet)</i> | | 0,00 | 0,00 | 0,00 | 0,00 | 0,00 | |
| 1000038 | Modernisierung KP 2 Nahversorger (2023 bis 202) | | | | | | | |
| | Auszahlungen - Investitionen - Mittelverwendung | 0,00 | 0,00 | 0,00 | 0,00 | 0,00 | 0,00 | 0,00 |
| | Einzahlungen - Finanzierung - Mittelherkunft | 0,00 | 0,00 | 0,00 | 0,00 | 0,00 | 0,00 | 0,00 |
| | | 0,00 | 0,00 | 0,00 | 0,00 | 0,00 | 0,00 | 0,00 |
| | <i>inklusive Vorjahre (gerundet)</i> | | 0,00 | 0,00 | 0,00 | 0,00 | 0,00 | |
| 1000039 | Naturpark Steg (2023 bis 2099) | | | | | | | |
| | Auszahlungen - Investitionen - Mittelverwendung | 0,00 | 140 000,00 | 0,00 | 0,00 | 0,00 | 0,00 | 140 000,00 |
| | Einzahlungen - Finanzierung - Mittelherkunft | 0,00 | 140 000,00 | 0,00 | 0,00 | 0,00 | 0,00 | 140 000,00 |
| | | 0,00 | 0,00 | 0,00 | 0,00 | 0,00 | 0,00 | 0,00 |
| | <i>inklusive Vorjahre (gerundet)</i> | | 0,00 | 0,00 | 0,00 | 0,00 | 0,00 | |
| 1000040 | Brücke Enzersdorferweg (2023 bis 2099) | | | | | | | |
| | Auszahlungen - Investitionen - Mittelverwendung | 0,00 | 25 000,00 | 0,00 | 0,00 | 0,00 | 0,00 | 25 000,00 |
| | Einzahlungen - Finanzierung - Mittelherkunft | 0,00 | 25 000,00 | 0,00 | 0,00 | 0,00 | 0,00 | 25 000,00 |
| | | 0,00 | 0,00 | 0,00 | 0,00 | 0,00 | 0,00 | 0,00 |
| | <i>inklusive Vorjahre (gerundet)</i> | | 0,00 | 0,00 | 0,00 | 0,00 | 0,00 | |
| 1000041 | Instandsetzung Enzersdorferweg (2023 bis 2099) | | | | | | | |
| | Auszahlungen - Investitionen - Mittelverwendung | 0,00 | 50 000,00 | 0,00 | 0,00 | 0,00 | 0,00 | 50 000,00 |
| | Einzahlungen - Finanzierung - Mittelherkunft | 0,00 | 50 000,00 | 0,00 | 0,00 | 0,00 | 0,00 | 50 000,00 |
| | | 0,00 | 0,00 | 0,00 | 0,00 | 0,00 | 0,00 | 0,00 |
| | <i>inklusive Vorjahre (gerundet)</i> | | 0,00 | 0,00 | 0,00 | 0,00 | 0,00 | |

2. Nachtragsvoranschlag 2023

Gemeinde Klein-Neusiedl

Nachweis der Investitionstätigkeit

| Salden Finanzierungsergebnisse | | RA Vorjahre | VA 2023 | Plan 2024 | Plan 2025 | Plan 2026 | Plan 2027 | Plan Gesamt (gerundet) |
|--------------------------------|---|-------------|-----------|-----------|-----------|-----------|-----------|---------------------------|
| 1000042 | Errichtung Photovoltaikanlagen Musikheim (2023 | | | | | | | |
| | Auszahlungen - Investitionen - Mittelverwendung | 0,00 | 0,00 | 0,00 | 0,00 | 0,00 | 0,00 | 0,00 |
| | Einzahlungen - Finanzierung - Mittelherkunft | 0,00 | 0,00 | 0,00 | 0,00 | 0,00 | 0,00 | 0,00 |
| | | 0,00 | 0,00 | 0,00 | 0,00 | 0,00 | 0,00 | 0,00 |
| | <i>inklusive Vorjahre (gerundet)</i> | | 0,00 | 0,00 | 0,00 | 0,00 | 0,00 | |
| 1000043 | Errichtung Photovoltaikanlagen Feuerwehr (2023 | | | | | | | |
| | Auszahlungen - Investitionen - Mittelverwendung | 0,00 | 40 700,00 | 0,00 | 0,00 | 0,00 | 0,00 | 40 700,00 |
| | Einzahlungen - Finanzierung - Mittelherkunft | 0,00 | 40 700,00 | 0,00 | 0,00 | 0,00 | 0,00 | 40 700,00 |
| | | 0,00 | 0,00 | 0,00 | 0,00 | 0,00 | 0,00 | 0,00 |
| | <i>inklusive Vorjahre (gerundet)</i> | | 0,00 | 0,00 | 0,00 | 0,00 | 0,00 | |
| 1000044 | Errichtung Photovoltaikanlage Bauhof (2023 bis 20 | | | | | | | |
| | Auszahlungen - Investitionen - Mittelverwendung | 0,00 | 26 600,00 | 0,00 | 0,00 | 0,00 | 0,00 | 26 600,00 |
| | Einzahlungen - Finanzierung - Mittelherkunft | 0,00 | 26 600,00 | 0,00 | 0,00 | 0,00 | 0,00 | 26 600,00 |
| | | 0,00 | 0,00 | 0,00 | 0,00 | 0,00 | 0,00 | 0,00 |
| | <i>inklusive Vorjahre (gerundet)</i> | | 0,00 | 0,00 | 0,00 | 0,00 | 0,00 | |
| 1000045 | Errichtung Photovoltaikanlagen Volksschule (2023 | | | | | | | |
| | Auszahlungen - Investitionen - Mittelverwendung | 0,00 | 0,00 | 0,00 | 0,00 | 0,00 | 0,00 | 0,00 |
| | Einzahlungen - Finanzierung - Mittelherkunft | 0,00 | 0,00 | 0,00 | 0,00 | 0,00 | 0,00 | 0,00 |
| | | 0,00 | 0,00 | 0,00 | 0,00 | 0,00 | 0,00 | 0,00 |
| | <i>inklusive Vorjahre (gerundet)</i> | | 0,00 | 0,00 | 0,00 | 0,00 | 0,00 | |
| 1000046 | Errichtung Photovoltaikanlagen Hort (2023 bis 202 | | | | | | | |
| | Auszahlungen - Investitionen - Mittelverwendung | 0,00 | 0,00 | 0,00 | 0,00 | 0,00 | 0,00 | 0,00 |
| | Einzahlungen - Finanzierung - Mittelherkunft | 0,00 | 0,00 | 0,00 | 0,00 | 0,00 | 0,00 | 0,00 |
| | | 0,00 | 0,00 | 0,00 | 0,00 | 0,00 | 0,00 | 0,00 |
| | <i>inklusive Vorjahre (gerundet)</i> | | 0,00 | 0,00 | 0,00 | 0,00 | 0,00 | |
| 1000047 | Errichtung Photovoltaikanlagen Kirchenplatz 2 (20 | | | | | | | |
| | Auszahlungen - Investitionen - Mittelverwendung | 0,00 | 22 300,00 | 0,00 | 0,00 | 0,00 | 0,00 | 22 300,00 |
| | Einzahlungen - Finanzierung - Mittelherkunft | 0,00 | 22 300,00 | 0,00 | 0,00 | 0,00 | 0,00 | 22 300,00 |
| | | 0,00 | 0,00 | 0,00 | 0,00 | 0,00 | 0,00 | 0,00 |
| | <i>inklusive Vorjahre (gerundet)</i> | | 0,00 | 0,00 | 0,00 | 0,00 | 0,00 | |

2. Nachtragsvoranschlag 2023

Gemeinde Klein-Neusiedl

Nachweis der Investitionstätigkeit

| Salden Finanzierungsergebnisse | | RA Vorjahre | VA 2023 | Plan 2024 | Plan 2025 | Plan 2026 | Plan 2027 | Plan Gesamt (gerundet) |
|---|---|--------------------|--------------------|--------------------|--------------------|--------------------|--------------------|-----------------------------------|
| 1000051 | Instandsetzung Bildbaumweg (2023 bis 2099) | | | | | | | |
| | Auszahlungen - Investitionen - Mittelverwendung | 0,00 | 35 400,00 | 0,00 | 0,00 | 0,00 | 0,00 | 35 400,00 |
| | Einzahlungen - Finanzierung - Mittelherkunft | 0,00 | 35 400,00 | 0,00 | 0,00 | 0,00 | 0,00 | 35 400,00 |
| | | 0,00 | 0,00 | 0,00 | 0,00 | 0,00 | 0,00 | 0,00 |
| | <i>inklusive Vorjahre (gerundet)</i> | | 0,00 | 0,00 | 0,00 | 0,00 | 0,00 | |
| Saldo Investive Einzelvorhaben | | 394 798,37 | -394 800,00 | 0,00 | 0,00 | 0,00 | 0,00 | 0,00 |
| | <i>inklusive Vorjahre (gerundet)</i> | | 0,00 | 0,00 | 0,00 | 0,00 | 0,00 | |
| 2100000 | Investitionen | | | | | | | |
| | Auszahlungen - Investitionen - Mittelverwendung | 308 528,96 | 133 700,00 | 14 600,00 | 14 600,00 | 14 600,00 | 14 600,00 | 500 600,00 |
| | Einzahlungen - Finanzierung - Mittelherkunft | 0,00 | 0,00 | 0,00 | 0,00 | 0,00 | 0,00 | 0,00 |
| | | -308 528,96 | -133 700,00 | -14 600,00 | -14 600,00 | -14 600,00 | -14 600,00 | -500 600,00 |
| | <i>inklusive Vorjahre (gerundet)</i> | | -442 200,00 | -456 800,00 | -471 400,00 | -486 000,00 | -500 600,00 | |
| Saldo Sonstige Investitionen | | -308 528,96 | -133 700,00 | -14 600,00 | -14 600,00 | -14 600,00 | -14 600,00 | -500 600,00 |
| | <i>inklusive Vorjahre (gerundet)</i> | | -442 200,00 | -456 800,00 | -471 400,00 | -486 000,00 | -500 600,00 | |
| Saldo der gesamten Investitionstätigkeit | | 86 269,41 | -528 500,00 | -14 600,00 | -14 600,00 | -14 600,00 | -14 600,00 | -500 600,00 |
| | <i>inklusive Vorjahre (gerundet)</i> | | -442 200,00 | -456 800,00 | -471 400,00 | -486 000,00 | -500 600,00 | |

Haftungsnachweis (Anlage 6r)

2. Nachtragsvoranschlag 2023

Haftungsnachweis (Anlage 6r)

Gemeinde Klein-Neusiedl

Teil A - Haftungspositionen relevant iSd Art. 15a Vereinbarung HOG

| Bezeichnung der/des Haftungsnehmerin/s oder einer Gruppe gleichartiger Haftungen | Haftungsrahmen | Stand 31.12.2022 | Zugänge (+) | Abgänge (-) | Stand 31.12.2023 | davon Umklassifizierungen |
|---|---------------------|-------------------|-----------------|------------------|------------------|---------------------------|
| Untergruppe 1 - Haftungen für Kredit- und Finanzinstitute | | | | | | |
| Unicredit Bank Austria AG - Kläranlage Abwasserverband Schwechat Gemeinde Kleinneusiedl 0,8 % | 921 898,50 | 9 600,00 | 2 800,00 | 2 900,00 | 9 500,00 | |
| Unicredit Bank Austria AG - Anschlusskanäle Fischatal Abwasserverband Schwechat Gemeinde Kleinneusiedl 10,8 % | 88 312,02 | 100 000,00 | 0,00 | 41 800,00 | 58 200,00 | |
| Zwischensumme - Untergruppe 1 | 1 010 210,52 | 109 600,00 | 2 800,00 | 44 700,00 | 67 700,00 | |
| Untergruppe 2 - Grundbücherlich besicherte Haftungen von Wohnbau-Darlehen | | | | | | |
| Zwischensumme - Untergruppe 2 | 0,00 | 0,00 | 0,00 | 0,00 | 0,00 | |
| Untergruppe 3 - Sonstige Wirtschaftshaftungen | | | | | | |
| Zwischensumme - Untergruppe 3 | 0,00 | 0,00 | 0,00 | 0,00 | 0,00 | |
| Summe A1 | 1 010 210,52 | 109 600,00 | 2 800,00 | 44 700,00 | 67 700,00 | |
| Haftung der staatlichen, außerbudgetären Einheiten gem. ESVG iSd Art. 15a Vereinbarung HOG | | | | | | |
| Untergruppe 1 - Haftungen für Kredit- und Finanzinstitute | | | | | | |
| Zwischensumme - Untergruppe 1 | 0,00 | 0,00 | 0,00 | 0,00 | 0,00 | |
| Untergruppe 2 - Grundbücherlich besicherte Haftungen von Wohnbau-Darlehen | | | | | | |
| Zwischensumme - Untergruppe 2 | 0,00 | 0,00 | 0,00 | 0,00 | 0,00 | |
| Untergruppe 3 - Sonstige Wirtschaftshaftungen | | | | | | |
| Zwischensumme - Untergruppe 3 | 0,00 | 0,00 | 0,00 | 0,00 | 0,00 | |
| Summe A2 | 0,00 | 0,00 | 0,00 | 0,00 | 0,00 | |
| Gesamtsumme A (= Summe A1 + Summe A2) | 1 010 210,52 | 109 600,00 | 2 800,00 | 44 700,00 | 67 700,00 | |

Teil B - Haftungspositionen nicht relevant iSd Art. 15a Vereinbarung HOG

| Bezeichnung der/des Haftungsnehmerin/s oder einer Gruppe gleichartiger Haftungen | Haftungsrahmen | Stand 31.12.2022 | Zugänge (+) | Abgänge (-) | Stand 31.12.2023 | davon Umklassifizierungen |
|--|----------------|------------------|-------------|-------------|------------------|---------------------------|
| Untergruppe 1 - Haftungen für Kredit- und Finanzinstitute | | | | | | |
| Zwischensumme - Untergruppe 1 | 0,00 | 0,00 | 0,00 | 0,00 | 0,00 | |
| Untergruppe 2 - Grundbücherlich besicherte Haftungen von Wohnbau-Darlehen | | | | | | |
| Zwischensumme - Untergruppe 2 | 0,00 | 0,00 | 0,00 | 0,00 | 0,00 | |
| Untergruppe 3 - Sonstige Wirtschaftshaftungen | | | | | | |
| Zwischensumme - Untergruppe 3 | 0,00 | 0,00 | 0,00 | 0,00 | 0,00 | |
| Gesamtsumme B | 0,00 | 0,00 | 0,00 | 0,00 | 0,00 | |

Nachweis Vermögen mit abgeänderter Nutzungsdauer

2. Nachtragsvoranschlag 2023

Gemeinde Klein-Neusiedl

Nachweis Vermögen mit abgeänderter Nutzungsdauer

| Konto | Bezeichnung | Nutzungsdauer lt. VRV | Abweichende Nutzungsdauer | Begründung |
|-----------------|----------------------------|-----------------------|---------------------------|--|
| 2/0440001/00857 | MS Office 2016 | 0,0 | 5,0 | laufend im Betrieb |
| 2/0440001/00859 | LMR | 0,0 | 15,0 | im laufenden Betrieb |
| 2/0440001/00860 | WILMA | 0,0 | 15,0 | Im laufenden Betrieb |
| 2/0440001/00862 | K5 Verfahren | 0,0 | 15,0 | im laufenden Betrieb |
| 2/0440001/00864 | ELAK | 0,0 | 20,0 | laufend im Betrieb |
| 2/0440001/00989 | Web Office | 0,0 | 5,0 | laufend im Betrieb |
| 3/0440001/00861 | K5 Finanz | 0,0 | 15,0 | im laufenden Betrieb |
| 3/0440001/00862 | K5 SQL Server 2019 | 0,0 | 5,0 | wird voraussichtlich nach 5 Jahren ersetzt |
| 4/0440001/00885 | Schülerverwaltungsprogramm | 0,0 | 15,0 | laufend in Betrieb |

Dienstpostenplan
- interne Anlage b

| Dienstpostenplan 2023 | | | | | | | |
|-----------------------|------------------------------------|--------|------------------------|---------------------|------|-------------|-------|
| DZW | Bezeichnung des Dienstzweiges | Anzahl | Entlohnungs- gruppe | Funktionsverwendung | | | |
| | | | | Anzahl | FGrp | Bezeichnung | Pzlg. |
| 71 | Verwaltungsfachdienst | 3 | 5 | 1 | 7 | Amtsleiter | ja |
| 85 | mittlerer Verwaltungskanzleidienst | 1 | 4 | | | | |
| 2 | Facharbeiter | 6 | 5 | | | | |
| 12 | Kindergartenhilfsdienst | 5 | 3 | | | | |
| 11 | angelernter Arbeiter | 5 | 3 | | | | |

Ergänzungen:

Kindergartenhilfsdienst: 1 Neuaufnahme Stützkraft für 20 Stunden

Facharbeiter: 1 Pensionierung im August 2023

angelernter Arbeiter: 1 Neuaufnahme im November 2023

Mietennachweis

Mietennachweis 2023

| | | |
|---------------------|---------------------|---------------------|
| Miete Gemeindeamt: | Kirchenplatz 8 | € 30 000,00 |
| Miete Arztpraxis: | Schwadorfer Str. 38 | € 19 000,00 |
| Miete Kindergarten: | Sportplatzweg 2 | € 135 200,00 |
| | | <hr/> |
| | Gesamtsumme: | € 184 200,00 |

Haftungsnachweis (Anlage 6r)

2. Nachtragsvoranschlag 2023

Haftungsnachweis (Anlage 6r)

Gemeinde Klein-Neusiedl

Teil A - Haftungspositionen relevant iSd Art. 15a Vereinbarung HOG

| Bezeichnung der/des Haftungsnehmerin/s oder einer Gruppe gleichartiger Haftungen | Haftungsrahmen | Stand 31.12.2022 | Zugänge (+) | Abgänge (-) | Stand 31.12.2023 | davon Umklassifizierungen |
|---|---------------------|-------------------|-----------------|------------------|------------------|---------------------------|
| Untergruppe 1 - Haftungen für Kredit- und Finanzinstitute | | | | | | |
| Unicredit Bank Austria AG - Kläranlage Abwasserverband Schwechat Gemeinde Kleinneusiedl 0,8 % | 921 898,50 | 9 600,00 | 2 800,00 | 2 900,00 | 9 500,00 | |
| Unicredit Bank Austria AG - Anschlusskanäle Fischatal Abwasserverband Schwechat Gemeinde Kleinneusiedl 10,8 % | 88 312,02 | 100 000,00 | 0,00 | 41 800,00 | 58 200,00 | |
| Zwischensumme - Untergruppe 1 | 1 010 210,52 | 109 600,00 | 2 800,00 | 44 700,00 | 67 700,00 | |
| Untergruppe 2 - Grundbücherlich besicherte Haftungen von Wohnbau-Darlehen | | | | | | |
| Zwischensumme - Untergruppe 2 | 0,00 | 0,00 | 0,00 | 0,00 | 0,00 | |
| Untergruppe 3 - Sonstige Wirtschaftshaftungen | | | | | | |
| Zwischensumme - Untergruppe 3 | 0,00 | 0,00 | 0,00 | 0,00 | 0,00 | |
| Summe A1 | 1 010 210,52 | 109 600,00 | 2 800,00 | 44 700,00 | 67 700,00 | |
| Haftung der staatlichen, außerbudgetären Einheiten gem. ESVG iSd Art. 15a Vereinbarung HOG | | | | | | |
| Untergruppe 1 - Haftungen für Kredit- und Finanzinstitute | | | | | | |
| Zwischensumme - Untergruppe 1 | 0,00 | 0,00 | 0,00 | 0,00 | 0,00 | |
| Untergruppe 2 - Grundbücherlich besicherte Haftungen von Wohnbau-Darlehen | | | | | | |
| Zwischensumme - Untergruppe 2 | 0,00 | 0,00 | 0,00 | 0,00 | 0,00 | |
| Untergruppe 3 - Sonstige Wirtschaftshaftungen | | | | | | |
| Zwischensumme - Untergruppe 3 | 0,00 | 0,00 | 0,00 | 0,00 | 0,00 | |
| Summe A2 | 0,00 | 0,00 | 0,00 | 0,00 | 0,00 | |
| Gesamtsumme A (= Summe A1 + Summe A2) | 1 010 210,52 | 109 600,00 | 2 800,00 | 44 700,00 | 67 700,00 | |

Teil B - Haftungspositionen nicht relevant iSd Art. 15a Vereinbarung HOG

| Bezeichnung der/des Haftungsnehmerin/s oder einer Gruppe gleichartiger Haftungen | Haftungsrahmen | Stand 31.12.2022 | Zugänge (+) | Abgänge (-) | Stand 31.12.2023 | davon Umklassifizierungen |
|--|----------------|------------------|-------------|-------------|------------------|---------------------------|
| Untergruppe 1 - Haftungen für Kredit- und Finanzinstitute | | | | | | |
| Zwischensumme - Untergruppe 1 | 0,00 | 0,00 | 0,00 | 0,00 | 0,00 | |
| Untergruppe 2 - Grundbücherlich besicherte Haftungen von Wohnbau-Darlehen | | | | | | |
| Zwischensumme - Untergruppe 2 | 0,00 | 0,00 | 0,00 | 0,00 | 0,00 | |
| Untergruppe 3 - Sonstige Wirtschaftshaftungen | | | | | | |
| Zwischensumme - Untergruppe 3 | 0,00 | 0,00 | 0,00 | 0,00 | 0,00 | |
| Gesamtsumme B | 0,00 | 0,00 | 0,00 | 0,00 | 0,00 | |

| Seite | Inhalt |
|--------------|--|
| 3 | Vorbericht |
| 17 | NVA Ergebnishaushalt Gesamt 1. Ebene (Anlage 1a) - interne Vergütungen enthalten |
| 21 | NVA Ergebnishaushalt Gesamt 1. und 2. Ebene (Anlage 1a) - interne Vergütungen enthalten |
| 25 | NVA Ergebnishaushalt Bereichsbudget 1. und 2. Ebene (Anlage 1a) |
| 47 | NVA Finanzierungshaushalt Gesamt 1. Ebene (Anlage 1b) - interne Vergütungen enthalten |
| 51 | NVA Finanzierungshaushalt Gesamt 1. und 2. Ebene (Anlage 1b) - interne Vergütungen enthalten |
| 57 | NVA Finanzierungshaushalt Bereichsbudget 1. und 2. Ebene (Anlage 1b) |
| 99 | Querschnitt (Anlage 5b) |
| 105 | NVA Ergebnis- und Finanzierungsvoranschlag Detailnachweis |
| 177 | Personaldaten iSd ÖStp (Anlage 4) |
| 181 | Nachweis über Transferzahlungen (Anlage 6a) |
| 185 | Nachweis über Haushaltsrücklagen und Zahlungsmittelreserven (Anlage 6b) |
| 189 | Einzelnachweis über Finanzschulden und Schuldendienst (Anlage 6c) |
| 195 | Nachweis über haushaltsinterne Vergütungen (Anlage 6f) |
| 199 | MFP - Ergebnishaushalt Gesamt 1. und 2. Ebene - interne Vergütungen enthalten |
| 203 | MFP - Finanzierungshaushalt Gesamt 1. und 2. Ebene - interne Vergütungen enthalten |
| 209 | Hauhaltspotenzial NVA |
| 215 | NVA Nachweis der Investitionstätigkeit |
| 235 | Haftungsnachweis (Anlage 6r) |
| 239 | Nachweis Vermögen mit abgeänderter Nutzungsdauer |
| 243 | Dienstpostenplan |
| 247 | Mietennachweis |
| 251 | Haftungsnachweis (Anlage 6r) |