



Gemeinde Klein-Neusiedl

1. Nachtragsvoranschlag 2024

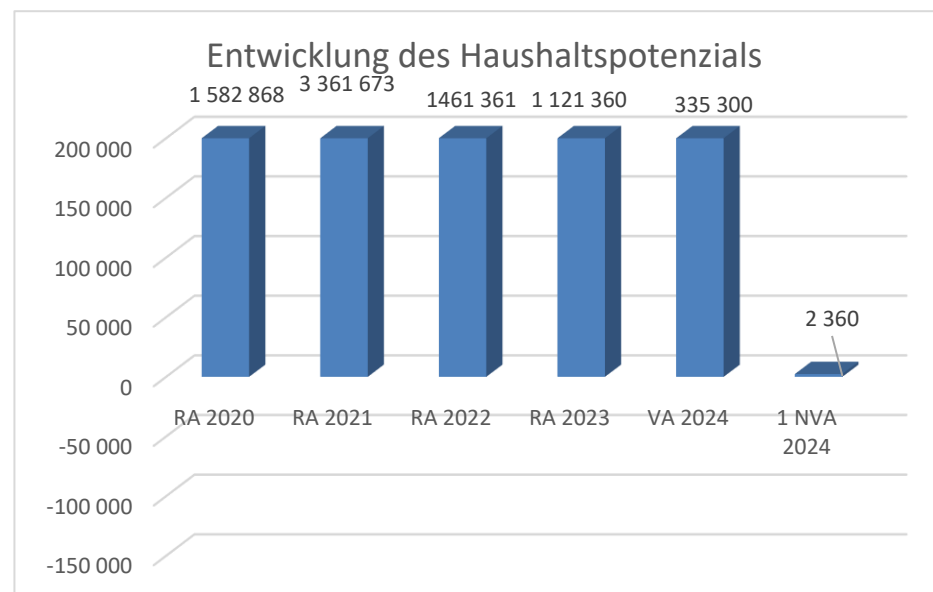
Vorbericht

Vorbericht zum 1. Nachtragsvoranschlag 2024 gemäß § 3 der NÖ Gemeindehaushaltsverordnung (NÖ GHVO)

Entwicklung des Haushaltspotenzials

Erläuterung: Das Haushaltspotential hat seine Grundlage in § 67 Z. 11 der NÖ Gemeindeordnung 1973 (NÖ GO 1973) und ist erstmals im Voranschlag 2020 auszuweisen. Die Angaben zu den Vorjahren entfallen daher.

Haushaltspotential: Differenz der wiederkehrenden Mittelaufbringungen abzüglich der wiederkehrenden Mittelverwendungen unter Berücksichtigung der entsprechenden Forderungen und Verbindlichkeiten. Das Haushaltspotenzial ist eine wichtige Kenngröße und gibt die aktuelle Leistungsfähigkeit der Gemeinde wieder. Das schafft Vergleichbarkeit mit der bisherigen Rechtslage, aus der Überschüsse und Abgänge abzuleiten waren und dient der Transparenz.



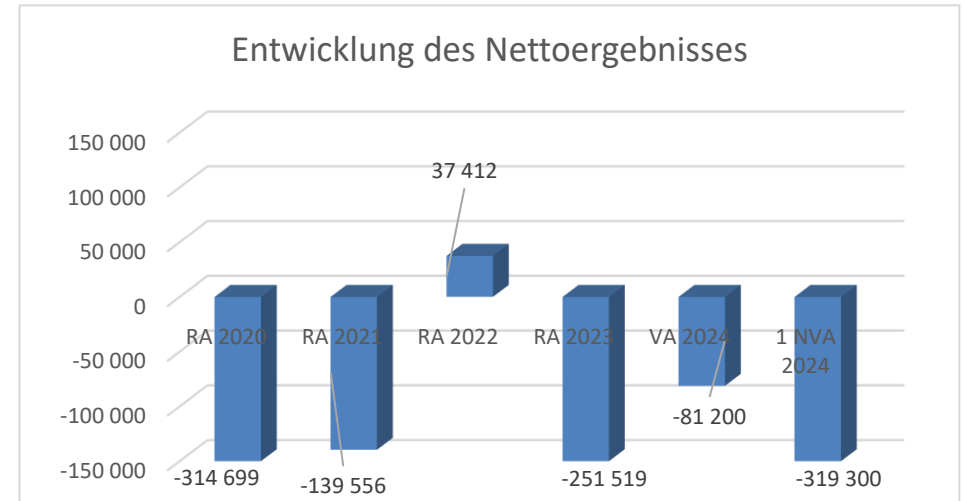
Entwicklung des Nettoergebnisses

Erläuterung:

Beim Nettoergebnis handelt es sich um das Ergebnis des Ergebnisvoranschlags und ist erstmals für das Haushaltsjahr 2020 auszuweisen. Die Angaben zu den Vorjahren entfallen daher.

Ein positives Nettoergebnis bedeutet, dass die Erträge voraussichtlich ausreichend sein werden, die Aufwendungen für die kommunalen Leistungen (inklusive des Werteverzehrs des Anlagevermögens in Form der Abschreibungen) abzudecken.

Ein negatives Nettoergebnis heißt, dass dies nicht zur Gänze (in der Höhe des negativen Wertes) möglich ist.

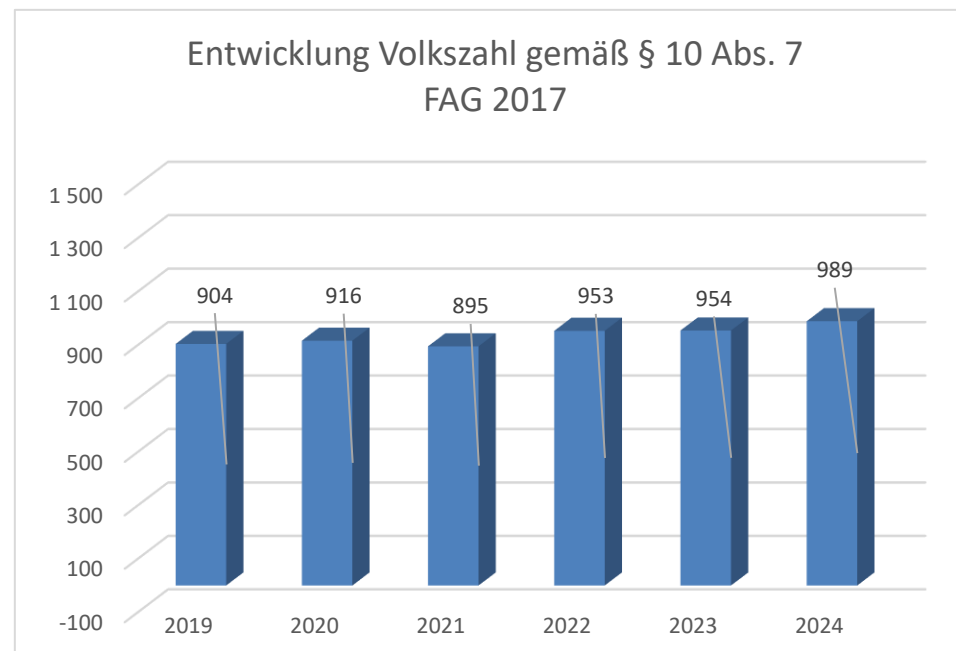


Entwicklung der Volkszahl gemäß § 10 Abs. 7 FAG 2017, BGBl. I Nr. 116/2016 in der Fassung BGBl. I Nr. 106/2018

Erläuterung:

Die Volkszahl gemäß § 10 Abs. 7 FAG 2017 wird jährlich von der Bundesanstalt Statistik Austria zum Stichtag 31. Oktober festgestellt und wirkt mit dem Beginn des übernächsten Kalenderjahres. Sie dient für die Berechnung der Abgabenertragsanteile und darf nicht automatisch mit der Volkszahl für die Berechnung der Gemeinderatsmandate verwechselt werden.

Eine Erhöhung bzw. Verminderung der Volkszahl (jährlich) ist ein wesentlicher Indikator für die Berechnung der Abgabenertragsanteile.

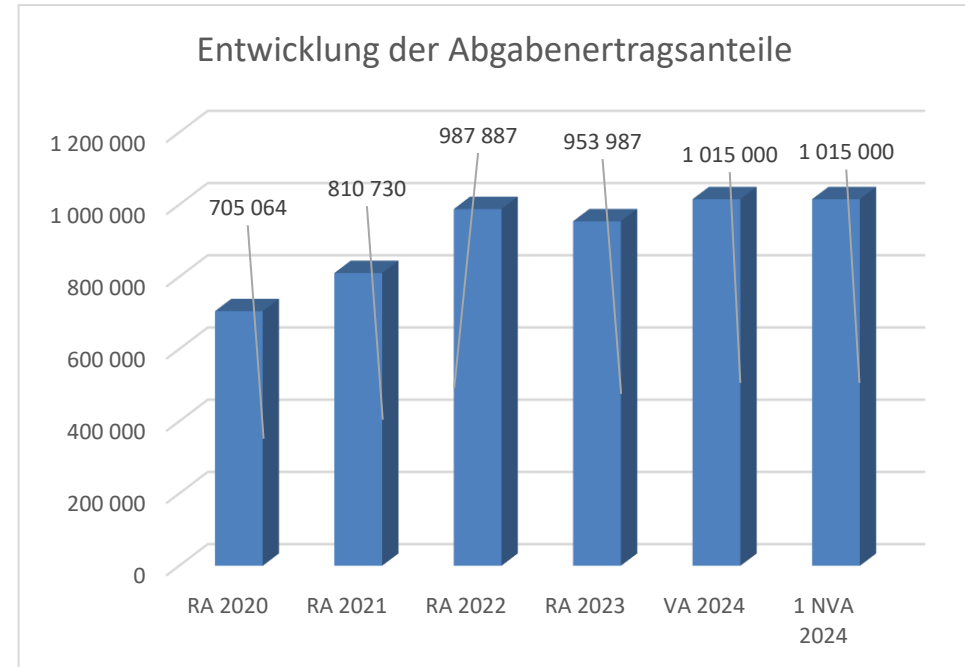


Entwicklung der Abgabenertragsanteile

Erläuterung:

Die Gebietskörperschaften (Bund, Länder und Gemeinden) erhalten auf Basis des aktuellen Finanzausgleichs aus den gemeinschaftlichen Bundesabgaben (z.B. Umsatzsteuer, Körperschaftssteuer, Lohnsteuer, Versicherungssteuer, Mineralölsteuer, Normverbrauchsabgabe, Tabaksteuer udgl.) entsprechende Anteile. Im Bereich der Gemeinden spielen dabei die Volkszahl und der abgestufte Bevölkerungsschlüssel eine besondere Rolle. Die sogenannten „Abgabenertragsanteile“ bilden in den meisten Gemeinden die wichtigste Einnahmequelle.

Ein Steigen der Abgabenertragsanteile weist auch auf eine Erhöhung der Volkszahl hin.

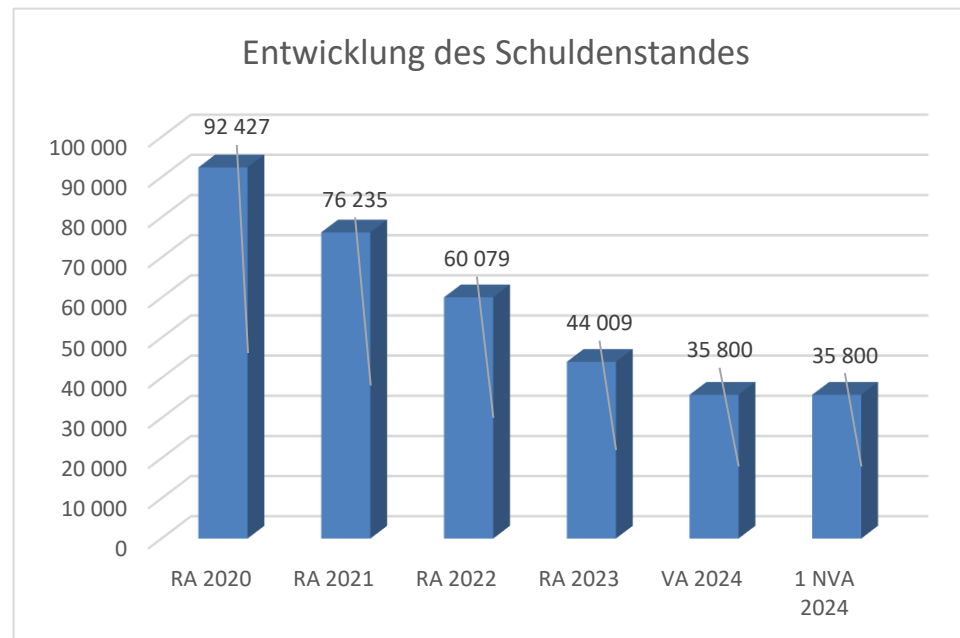


Entwicklung des Schuldenstandes

Erläuterung:

Die Entwicklung des Schuldenstandes zeigt auf, inwieweit der Schuldenstand über die Jahre erhöht oder reduziert wird.

Begründung durch die Gemeinde:



Entwicklung der Rücklagen mit Zahlungsmittelreserve

Erläuterung:

Die Entwicklung der Rücklagen zeigt an, inwieweit Rücklagen vorhanden sind und ob Rücklagen aufgebaut bzw. aufgebraucht werden.

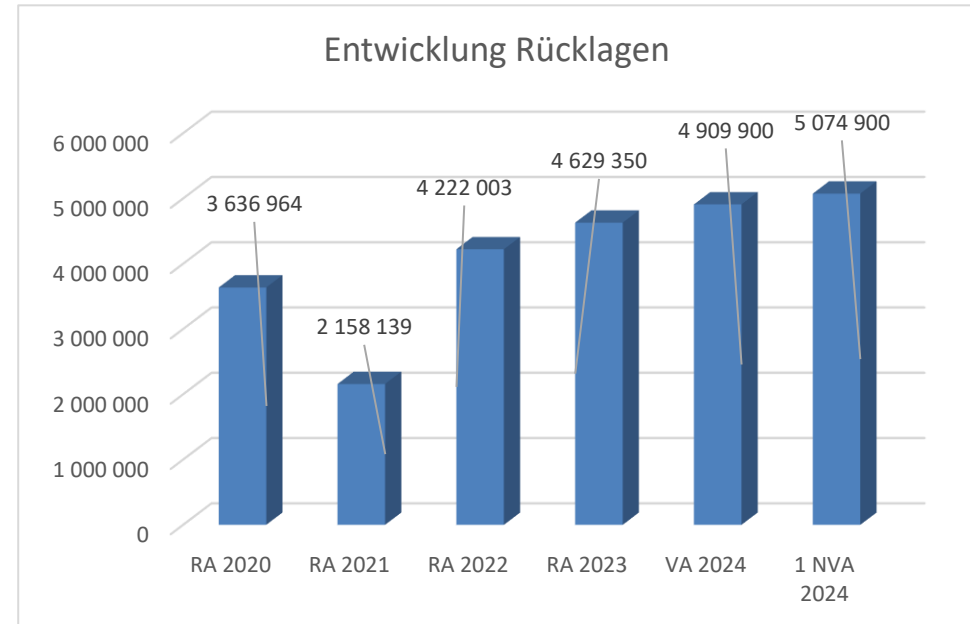
Blauer Balken Rücklagen mit Zahlungsmittelreserve.

Begründung durch die Gemeinde:

2016 wurde das Sparbuch (Katastrophe) aufgelöst.

Ab 2018 Termineinlagen bei der Kommunalkredit

Ab 2019 Rücklagen für Jubiläen und Abfertigungen. 2019 werden auch die bis dato zu bildenden Rückstellungen eingerechnet. Eine budgetäre Rücklage für den Überschuss des 1.NVA 2019 wurde gebildet.

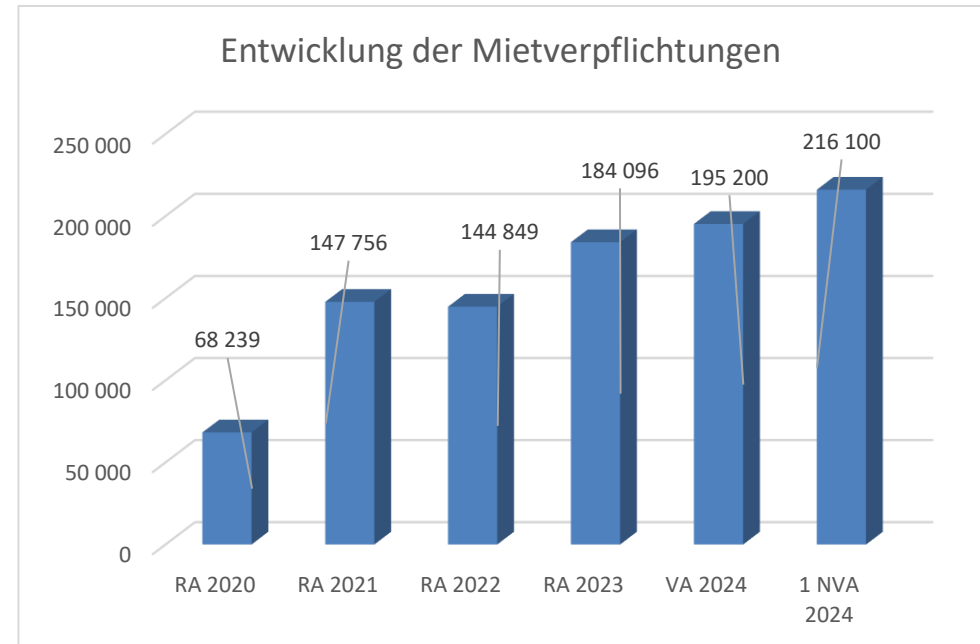


Entwicklung der Mietverpflichtungen

Erläuterung:

Bei den Mietverpflichtungen handelt es sich nicht um Finanzschulden (z.B. Darlehen), sondern um Verwaltungsschulden. Unabhängig davon stellen Mietverbindlichkeiten Leistungsverpflichtungen für die Gemeinden dar und sind daher bei einer allfälligen Finanzlagenberechnung entsprechend zu berücksichtigen.

Die Mietverpflichtungen sind mit Beginn des Jahres 2020 in einer eigenen Anlage gemäß VRV 2015 festzuhalten.



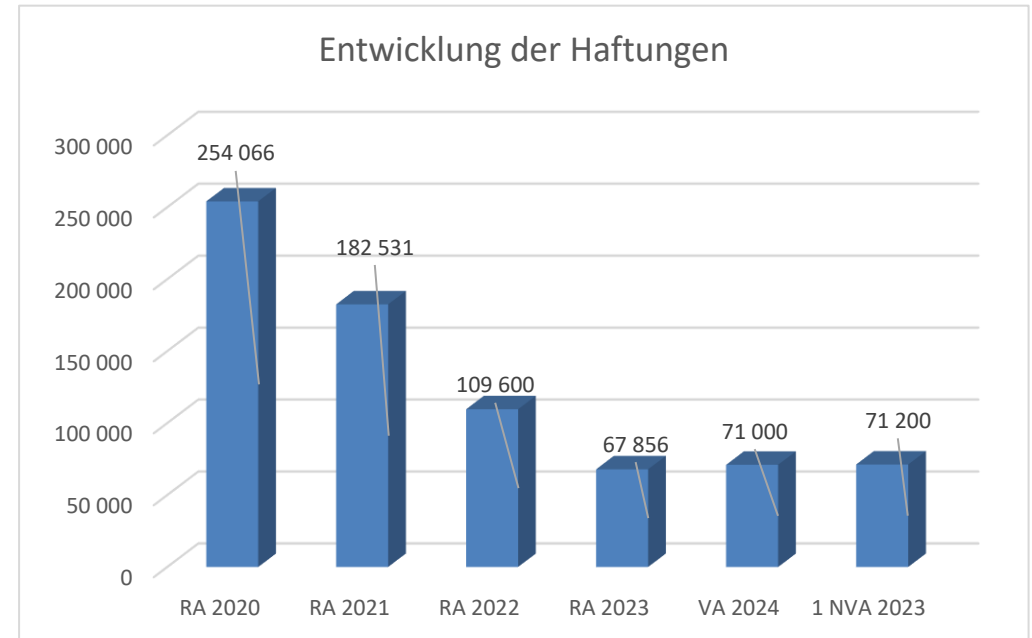
Entwicklung der Haftungen

Erläuterung:

Eine Gemeinde darf Bürgschaften und sonstige Haftungen nur übernehmen, wenn hierfür ein besonderes Interesse der Gemeinde gegeben ist, der Schuldner nachweist, dass eine ordnungsgemäße Verzinsung und Tilgung gesichert ist, die Haftungen befristet sind, der Betrag, für den gehaftet wird, ziffernmäßig bestimmt ist und die Gemeinde den daraus folgenden Zahlungsverpflichtungen nachkommen kann (vgl. § 78 Abs. 1 NÖ Gemeindeordnung 1973).

Begründung durch die Gemeinde:

Haftungen für den Abwasserverband Schwechat



Entwicklung der Finanzkraft für die Umlagenberechnung

Erläuterung:

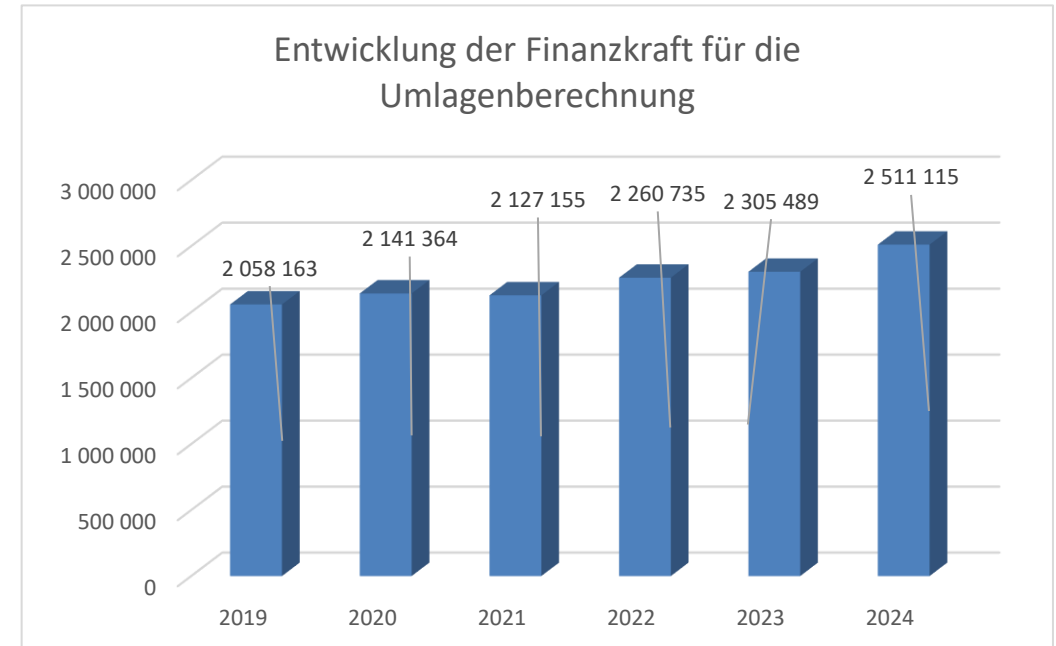
Die Finanzkraft einer Gemeinde wird aus den

- Erträgen der ausschließlichen Gemeindeabgaben ohne die Gebühren für die Benützung von Gemeindeeinrichtungen und -anlagen und ohne die Interessentenbeiträge von Grundstückseigentümern und Anrainern und
- Ertragsanteilen an den gemeinschaftlichen Bundesabgaben ohne Spielbankenabgabe

ermittelt.

Basis für die Ermittlung der Finanzkraft sind die tatsächlichen Beträge aufgrund der Rechnungsabschlüsse.

Die Darstellung der Entwicklung der Finanzkraft für die Umlagenberechnung hat insbesondere auf die Beitragsleistung der Gemeinden zum NÖ Krankenanstaltensprengel (NÖKAS) und zur Sozialumlage Auswirkungen. Eine Erhöhung oder Reduktion/Verminderung der Finanzkraft wirkt sich unmittelbar auf die Beitragsleistung aus.



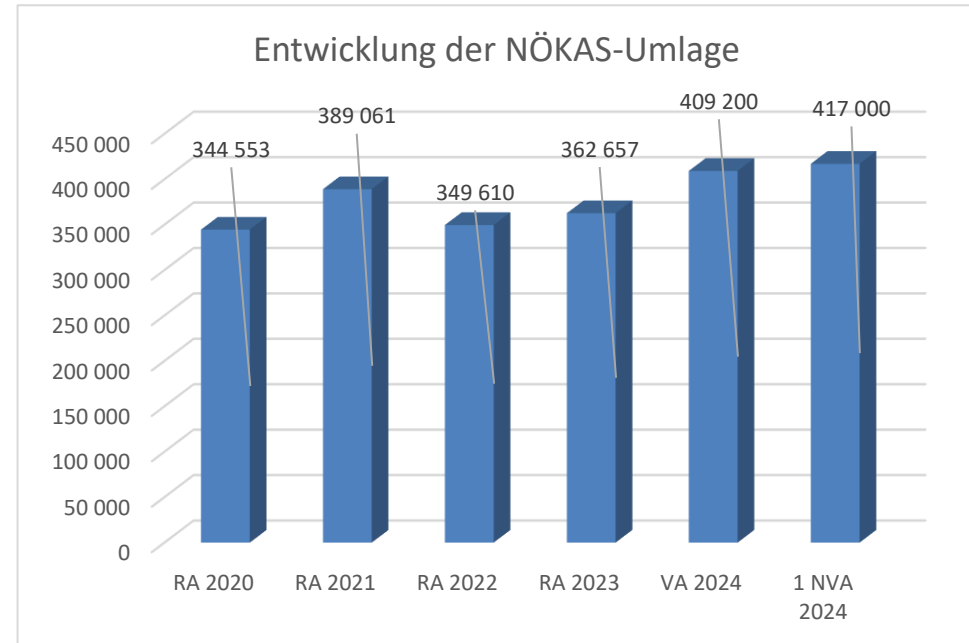
Entwicklung der NÖKAS-Umlage

Erläuterung:

Das Landesgebiet ist Beitragsbezirk und Krankenanstaltensprengel für alle öffentlichen Krankenanstalten in Niederösterreich. Beitragsbezirk und Krankenanstaltensprengel sind ein Gemeindeverband. Dem Gemeindeverband gehören alle Gemeinden Niederösterreichs an. Der Gemeindeverband ist juristische Person, er hat seinen Sitz am Sitz der Landesregierung und trägt die Bezeichnung "NÖ Krankenanstaltensprengel" (§ 61 Abs. 1 NÖ Krankenanstaltengesetz - NÖ KAG).

Die Gemeinden haben an den NÖ Krankenanstaltensprengel monatliche Beiträge zu leisten. Berechnungsgrundlage bilden dabei die Volkszahl und die Finanzkraft der Gemeinden. Steigerungen bei der Volkszahl und bei der Finanzkraft führen daher zu höheren Beitragsleistungen bei den Gemeinden.

Diese monatlichen Beiträge werden von den der Gemeinde gebührenden monatlichen Vorschüsse auf die Ertragsanteile an den gemeinschaftlichen Bundesabgaben einbehalten.



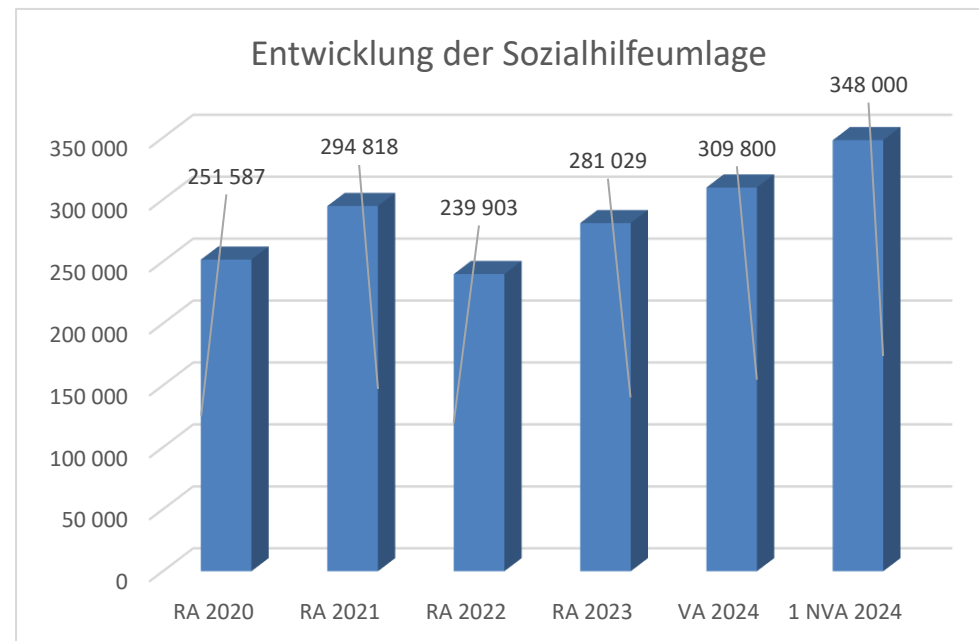
Entwicklung der Sozialhilfeumlage

Erläuterung:

Die Gemeinden haben jährlich einen Beitrag zu den vom Land zu tragenden Kosten der Sozialhilfe, die nicht durch Kostenbeitrags- und Ersatzleistungen oder durch sonstige für Zwecke der Sozialhilfe bestimmte Zuschüsse gedeckt sind, in der Höhe von 50 % an das Land zu entrichten (§ 44 NÖ Sozialhilfe-Ausführungsgesetz – NÖ SAG).

Die Leistungen für die Sozialhilfe-Umlage werden von der Landesregierung auf die einzelnen Gemeinden nach ihrer Finanzkraft (Finanzkraft für die Umlagenberechnung) aufgeteilt.

Diese monatlichen Beiträge werden von den der Gemeinde gebührenden monatlichen Vorschüssen auf die Ertragsanteile an den gemeinschaftlichen Bundesabgaben einbehalten.



1. NVA Ergebnishaushalt Gesamt 1. Ebene (Anlage 1a)
- interne Vergütungen enthalten

1. Nachtragsvoranschlag 2024

NVA Ergebnishaushalt Gesamt 1. Ebene (Anlage 1a) - interne Vergütungen enthalten

Gemeinde Klein-Neusiedl

| MVAG | Mittelverwendungs- und -aufbringungsgruppen (1. Ebene) | VA 2024 inkl. NVA | VA 2024 | 1. NVA |
|------|--|---------------------|---------------------|--------------------|
| 211 | Erträge aus der operativen Verwaltungstätigkeit | 3 870 900,00 | 3 753 000,00 | 117 900,00 |
| 212 | Erträge aus Transfers | 447 800,00 | 423 500,00 | 24 300,00 |
| 213 | Finanzerträge | 179 600,00 | 179 600,00 | |
| 21 | Summe Erträge | 4 498 300,00 | 4 356 100,00 | 142 200,00 |
| 221 | Personalaufwand | 953 900,00 | 952 600,00 | 1 300,00 |
| 222 | Sachaufwand | 2 473 000,00 | 2 190 600,00 | 282 400,00 |
| 223 | Transferaufwand | 1 388 900,00 | 1 292 300,00 | 96 600,00 |
| 224 | Finanzaufwand | 1 800,00 | 1 800,00 | |
| 22 | Summe Aufwendungen | 4 817 600,00 | 4 437 300,00 | 380 300,00 |
| SA0 | Saldo (0) Nettoergebnis (21 - 22) | -319 300,00 | -81 200,00 | -238 100,00 |
| 230 | Entnahmen von Haushaltsrücklagen | 1 905 400,00 | 251 400,00 | 1 654 000,00 |
| 240 | Zuweisungen an Haushaltsrücklagen | 870 200,00 | 170 200,00 | 700 000,00 |
| SA01 | Saldo (01) Haushaltsrücklagen (230 - 240) | 1 035 200,00 | 81 200,00 | 954 000,00 |
| SA00 | Saldo (00) Nettoergebnis nach Haushaltsrücklagen (Saldo 0 + Saldo 01) | 715 900,00 | 0,00 | 715 900,00 |

1. NVA Ergebnishaushalt Gesamt 1. und 2. Ebene (Anlage 1a)
- interne Vergütungen enthalten

1. Nachtragsvoranschlag 2024

Gemeinde Klein-Neusiedl

NVA Ergebnishaushalt Gesamt 1. und 2. Ebene (Anlage 1a) - interne Vergütungen enthalten

| MVAG | Mittelverwendungs- und aufbringungsgruppen (1. und 2. Ebene) | VA 2024 inkl. NVA | VA 2024 | 1. NVA |
|------------|---|---------------------|---------------------|-------------------|
| 211 | Erträge aus der operativen Verwaltungstätigkeit | 3 870 900,00 | 3 753 000,00 | 117 900,00 |
| 2111 | Erträge aus eigenen Abgaben | 1 826 800,00 | 1 826 800,00 | |
| 2112 | Erträge aus Ertragsanteilen | 1 015 000,00 | 1 015 000,00 | |
| 2113 | Erträge aus Gebühren | 319 400,00 | 319 400,00 | |
| 2114 | Erträge aus Leistungen | 79 400,00 | 61 800,00 | 17 600,00 |
| 2115 | Erträge aus Besitz und wirtschaftlicher Tätigkeit | 50 700,00 | 59 700,00 | -9 000,00 |
| 2116 | Erträge aus Veräußerung und sonstige Erträge | 579 600,00 | 470 300,00 | 109 300,00 |
| 2117 | Nicht finanzierungswirksame operative Erträge | | | |
| 212 | Erträge aus Transfers | 447 800,00 | 423 500,00 | 24 300,00 |
| 2121 | Transferertrag von Trägern des öffentlichen Rechts | 396 700,00 | 376 800,00 | 19 900,00 |
| 2122 | Transferertrag von Beteiligungen | | | |
| 2123 | Transferertrag von Unternehmen (mit Finanzunternehmen) | 800,00 | | 800,00 |
| 2124 | Transferertrag von Haushalten und Organisationen ohne Erwerbscharakter | 800,00 | 800,00 | |
| 2125 | Transferertrag vom Ausland | | | |
| 2126 | Investitions- und Tilgungszuschüsse zwischen Unternehmungen und Betrieben der Gebietskörperschaft und der Gebietskörperschaft | | | |
| 2127 | Nicht finanzierungswirksamer Transferertrag | 49 500,00 | 45 900,00 | 3 600,00 |
| 213 | Finanzerträge | 179 600,00 | 179 600,00 | 0,00 |
| 2131 | Erträge aus Zinsen | 179 600,00 | 179 600,00 | |
| 2132 | Erträge aus Zinsen aus derivativen Finanzinstrumenten mit und ohne Grundgeschäft | | | |
| 2133 | Erträge aus Gewinnentnahmen von marktbestimmten Betrieben | | | |
| 2134 | Sonstige Finanzerträge | | | |
| 2135 | Erträge aus Dividenden/Gewinnausschüttungen | | | |
| 2136 | Sonstige nicht finanzierungswirksame Finanzerträge | | | |
| 21 | Summe Erträge | 4 498 300,00 | 4 356 100,00 | 142 200,00 |
| 221 | Personalaufwand | 953 900,00 | 952 600,00 | 1 300,00 |
| 2211 | Personalaufwand (Bezüge, Nebengebühren, Mehrleistungen) | 740 700,00 | 740 700,00 | |
| 2212 | Gesetzlicher und freiwilliger Sozialaufwand | 210 000,00 | 209 000,00 | 1 000,00 |
| 2213 | Sonstiger Personalaufwand | 3 200,00 | 2 900,00 | 300,00 |
| 2214 | Nicht finanzierungswirksamer Personalaufwand | | | |
| 222 | Sachaufwand | 2 473 000,00 | 2 190 600,00 | 282 400,00 |
| 2221 | Gebrauchs- und Verbrauchsgüter, Handelswaren | 127 600,00 | 120 000,00 | 7 600,00 |
| 2222 | Verwaltungs- und Betriebsaufwand | 305 600,00 | 289 100,00 | 16 500,00 |
| 2223 | Leasing- und Mietaufwand | 203 000,00 | 202 900,00 | 100,00 |
| 2224 | Instandhaltung | 249 000,00 | 167 600,00 | 81 400,00 |
| 2225 | Sonstiger Sachaufwand | 1 075 200,00 | 915 500,00 | 159 700,00 |
| 2226 | Nicht finanzierungswirksamer Sachaufwand | 512 600,00 | 495 500,00 | 17 100,00 |

1. Nachtragsvoranschlag 2024

NVA Ergebnishaushalt Gesamt 1. und 2. Ebene (Anlage 1a) - interne Vergütungen enthalten

Gemeinde Klein-Neusiedl

| MVAG | Mittelverwendungs- und aufbringungsgruppen (1. und 2. Ebene) | VA 2024 inkl. NVA | VA 2024 | 1. NVA |
|-------------|---|---------------------|---------------------|---------------------|
| 223 | Transferaufwand | 1 388 900,00 | 1 292 300,00 | 96 600,00 |
| 2231 | Transferaufwand an Träger des öffentlichen Rechts | 1 041 100,00 | 947 200,00 | 93 900,00 |
| 2232 | Transferaufwand an Beteiligungen | | | |
| 2233 | Transferaufwand an Unternehmen (mit Finanzunternehmen) | 237 900,00 | 237 900,00 | |
| 2234 | Transferaufwand an Haushalte und Organisationen ohne Erwerbscharakter | 109 900,00 | 107 200,00 | 2 700,00 |
| 2235 | Transferaufwand an das Ausland | | | |
| 2236 | Investitions- und Tilgungszuschüsse zwischen Unternehmungen und Betrieben der Gebietskörperschaft und der Gebietskörperschaft | | | |
| 2237 | Nicht finanzierungswirksamer Transferaufwand | | | |
| 224 | Finanzaufwand | 1 800,00 | 1 800,00 | 0,00 |
| 2241 | Aufwendungen für Zinsen | 200,00 | 200,00 | |
| 2242 | Zinsen und sonstige Aufwendungen aus derivativen Finanzinstrumenten mit und ohne Grundgeschäft | | | |
| 2243 | Gewinnentnahmen von Unternehmungen und marktbestimmten Betrieben der Gebietskörperschaft (innerhalb der Gebietskörperschaft) | | | |
| 2244 | Sonstiger Finanzaufwand | 1 600,00 | 1 600,00 | |
| 2245 | Nicht finanzierungswirksamer Finanzaufwand | | | |
| 22 | Summe Aufwendungen | 4 817 600,00 | 4 437 300,00 | 380 300,00 |
| SA0 | Saldo (0) Nettoergebnis (21 - 22) | -319 300,00 | -81 200,00 | -238 100,00 |
| 230 | Entnahmen von Haushaltsrücklagen | 1 905 400,00 | 251 400,00 | 1 654 000,00 |
| 2301 | Entnahmen von Haushaltsrücklagen | 1 905 400,00 | 251 400,00 | 1 654 000,00 |
| 240 | Zuweisungen an Haushaltsrücklagen | 870 200,00 | 170 200,00 | 700 000,00 |
| 2401 | Zuweisungen an Haushaltsrücklagen | 870 200,00 | 170 200,00 | 700 000,00 |
| SA01 | Saldo (01) Haushaltsrücklagen (230 - 240) | 1 035 200,00 | 81 200,00 | 954 000,00 |
| SA00 | Saldo (00) Nettoergebnis nach Haushaltsrücklagen (Saldo 0 + Saldo 01) | 715 900,00 | 0,00 | 715 900,00 |

1. NVA Ergebnishaushalt Bereichsbudget 1. und 2. Ebene
(Anlage 1a)

Vertretungskörper und allgemeine Verwaltung (Gruppe 0)

| MVAG | Mittelverwendungs- und -aufbringungsgruppen (1. und 2. Ebene) | VA 2024 inkl. NVA | VA 2024 | 1. NVA |
|------------|---|-------------------|-------------------|------------------|
| 211 | Erträge aus der operativen Verwaltungstätigkeit | 23 300,00 | 7 700,00 | 15 600,00 |
| 2111 | Erträge aus eigenen Abgaben | | | |
| 2112 | Erträge aus Ertragsanteilen | | | |
| 2113 | Erträge aus Gebühren | | | |
| 2114 | Erträge aus Leistungen | 11 200,00 | 6 600,00 | 4 600,00 |
| 2115 | Erträge aus Besitz und wirtschaftlicher Tätigkeit | | | |
| 2116 | Erträge aus Veräußerung und sonstige Erträge | 12 100,00 | 1 100,00 | 11 000,00 |
| 2117 | Nicht finanzierungswirksame operative Erträge | | | |
| 212 | Erträge aus Transfers | 100,00 | 100,00 | 0,00 |
| 2121 | Transferertrag von Trägern des öffentlichen Rechts | | | |
| 2122 | Transferertrag von Beteiligungen | | | |
| 2123 | Transferertrag von Unternehmen (mit Finanzunternehmen) | | | |
| 2124 | Transferertrag von Haushalten und Organisationen ohne Erwerbscharakter | 100,00 | 100,00 | |
| 2125 | Transferertrag vom Ausland | | | |
| 2126 | Investitions- und Tilgungszuschüsse zwischen Unternehmungen und Betrieben der Gebietskörperschaft und der Gebietskörperschaft | | | |
| 2127 | Nicht finanzierungswirksamer Transferertrag | | | |
| 213 | Finanzerträge | 0,00 | 0,00 | 0,00 |
| 2131 | Erträge aus Zinsen | | | |
| 2132 | Erträge aus Zinsen aus derivativen Finanzinstrumenten mit und ohne Grundgeschäft | | | |
| 2133 | Erträge aus Gewinnentnahmen von marktbestimmten Betrieben | | | |
| 2134 | Sonstige Finanzerträge | | | |
| 2135 | Erträge aus Dividenden/Gewinnausschüttungen | | | |
| 2136 | Sonstige nicht finanzierungswirksame Finanzerträge | | | |
| 21 | Summe Erträge | 23 400,00 | 7 800,00 | 15 600,00 |
| 221 | Personalaufwand | 301 000,00 | 299 700,00 | 1 300,00 |
| 2211 | Personalaufwand (Bezüge, Nebengebühren, Mehrleistungen) | 223 100,00 | 223 100,00 | |
| 2212 | Gesetzlicher und freiwilliger Sozialaufwand | 76 700,00 | 75 700,00 | 1 000,00 |
| 2213 | Sonstiger Personalaufwand | 1 200,00 | 900,00 | 300,00 |
| 2214 | Nicht finanzierungswirksamer Personalaufwand | | | |
| 222 | Sachaufwand | 377 800,00 | 334 900,00 | 42 900,00 |
| 2221 | Gebrauchs- und Verbrauchsgüter, Handelswaren | 8 000,00 | 8 000,00 | |
| 2222 | Verwaltungs- und Betriebsaufwand | 41 400,00 | 41 400,00 | |

1. Nachtragsvoranschlag 2024

NVA Ergebnishaushalt Bereichsbudget 1. und 2. Ebene (Anlage 1a)

Gemeinde Klein-Neusiedl

Vertretungskörper und allgemeine Verwaltung (Gruppe 0)

| MVAG | Mittelverwendungs- und -aufbringungsgruppen (1. und 2. Ebene) | VA 2024 inkl. NVA | VA 2024 | 1. NVA |
|-------------|---|--------------------|--------------------|-------------------|
| 2223 | Leasing- und Mietaufwand | 31 800,00 | 31 800,00 | |
| 2224 | Instandhaltung | 9 800,00 | 9 800,00 | |
| 2225 | Sonstiger Sachaufwand | 265 300,00 | 222 400,00 | 42 900,00 |
| 2226 | Nicht finanzierungswirksamer Sachaufwand | 21 500,00 | 21 500,00 | |
| 223 | Transferaufwand | 12 500,00 | 12 200,00 | 300,00 |
| 2231 | Transferaufwand an Träger des öffentlichen Rechts | 3 100,00 | 3 000,00 | 100,00 |
| 2232 | Transferaufwand an Beteiligungen | | | |
| 2233 | Transferaufwand an Unternehmen (mit Finanzunternehmen) | 4 500,00 | 4 500,00 | |
| 2234 | Transferaufwand an Haushalte und Organisationen ohne Erwerbscharakter | 4 900,00 | 4 700,00 | 200,00 |
| 2235 | Transferaufwand an das Ausland | | | |
| 2236 | Investitions- und Tilgungszuschüsse zwischen Unternehmungen und Betrieben der Gebietskörperschaft und der Gebietskörperschaft | | | |
| 2237 | Nicht finanzierungswirksamer Transferaufwand | | | |
| 224 | Finanzaufwand | 0,00 | 0,00 | 0,00 |
| 2241 | Aufwendungen für Zinsen | | | |
| 2242 | Zinsen und sonstige Aufwendungen aus derivativen Finanzinstrumenten mit und ohne Grundgeschäft | | | |
| 2243 | Gewinnentnahmen von Unternehmungen und marktbestimmten Betrieben der Gebietskörperschaft (innerhalb der Gebietskörperschaft) | | | |
| 2244 | Sonstiger Finanzaufwand | | | |
| 2245 | Nicht finanzierungswirksamer Finanzaufwand | | | |
| 22 | Summe Aufwendungen | 691 300,00 | 646 800,00 | 44 500,00 |
| SA0 | Saldo (0) Nettoergebnis (21 - 22) | -667 900,00 | -639 000,00 | -28 900,00 |
| 230 | Entnahmen von Haushaltsrücklagen | 0,00 | 0,00 | 0,00 |
| 2301 | Entnahmen von Haushaltsrücklagen | | | |
| 240 | Zuweisungen an Haushaltsrücklagen | 0,00 | 0,00 | 0,00 |
| 2401 | Zuweisungen an Haushaltsrücklagen | | | |
| SA01 | Saldo (01) Haushaltsrücklagen (230 - 240) | 0,00 | 0,00 | 0,00 |
| SA00 | Saldo (00) Nettoergebnis nach Haushaltsrücklagen (Saldo 0 + Saldo 01) | -667 900,00 | -639 000,00 | -28 900,00 |

Öffentliche Ordnung und Sicherheit (Gruppe 1)

| MVAG | Mittelverwendungs- und -aufbringungsgruppen (1. und 2. Ebene) | VA 2024 inkl. NVA | VA 2024 | 1. NVA |
|------------|---|-------------------|------------------|-----------------|
| 211 | Erträge aus der operativen Verwaltungstätigkeit | 2 400,00 | 2 400,00 | 0,00 |
| 2111 | Erträge aus eigenen Abgaben | | | |
| 2112 | Erträge aus Ertragsanteilen | | | |
| 2113 | Erträge aus Gebühren | | | |
| 2114 | Erträge aus Leistungen | 2 000,00 | 2 000,00 | |
| 2115 | Erträge aus Besitz und wirtschaftlicher Tätigkeit | | | |
| 2116 | Erträge aus Veräußerung und sonstige Erträge | 400,00 | 400,00 | |
| 2117 | Nicht finanzierungswirksame operative Erträge | | | |
| 212 | Erträge aus Transfers | 1 300,00 | 1 300,00 | 0,00 |
| 2121 | Transferertrag von Trägern des öffentlichen Rechts | | | |
| 2122 | Transferertrag von Beteiligungen | | | |
| 2123 | Transferertrag von Unternehmen (mit Finanzunternehmen) | | | |
| 2124 | Transferertrag von Haushalten und Organisationen ohne Erwerbscharakter | | | |
| 2125 | Transferertrag vom Ausland | | | |
| 2126 | Investitions- und Tilgungszuschüsse zwischen Unternehmungen und Betrieben der Gebietskörperschaft und der Gebietskörperschaft | | | |
| 2127 | Nicht finanzierungswirksamer Transferertrag | 1 300,00 | 1 300,00 | |
| 213 | Finanzerträge | 0,00 | 0,00 | 0,00 |
| 2131 | Erträge aus Zinsen | | | |
| 2132 | Erträge aus Zinsen aus derivativen Finanzinstrumenten mit und ohne Grundgeschäft | | | |
| 2133 | Erträge aus Gewinnentnahmen von marktbestimmten Betrieben | | | |
| 2134 | Sonstige Finanzerträge | | | |
| 2135 | Erträge aus Dividenden/Gewinnausschüttungen | | | |
| 2136 | Sonstige nicht finanzierungswirksame Finanzerträge | | | |
| 21 | Summe Erträge | 3 700,00 | 3 700,00 | 0,00 |
| 221 | Personalaufwand | 0,00 | 0,00 | 0,00 |
| 2211 | Personalaufwand (Bezüge, Nebengebühren, Mehrleistungen) | | | |
| 2212 | Gesetzlicher und freiwilliger Sozialaufwand | | | |
| 2213 | Sonstiger Personalaufwand | | | |
| 2214 | Nicht finanzierungswirksamer Personalaufwand | | | |
| 222 | Sachaufwand | 76 200,00 | 72 200,00 | 4 000,00 |
| 2221 | Gebrauchs- und Verbrauchsgüter, Handelswaren | 13 100,00 | 13 100,00 | |
| 2222 | Verwaltungs- und Betriebsaufwand | 17 300,00 | 17 300,00 | |

1. Nachtragsvoranschlag 2024

NVA Ergebnishaushalt Bereichsbudget 1. und 2. Ebene (Anlage 1a)

Gemeinde Klein-Neusiedl

Öffentliche Ordnung und Sicherheit (Gruppe 1)

| MVAG | Mittelverwendungs- und -aufbringungsgruppen (1. und 2. Ebene) | VA 2024 inkl. NVA | VA 2024 | 1. NVA |
|-------------|---|-------------------|-------------------|------------------|
| 2223 | Leasing- und Mietaufwand | | | |
| 2224 | Instandhaltung | 7 000,00 | 7 000,00 | |
| 2225 | Sonstiger Sachaufwand | 12 900,00 | 8 900,00 | 4 000,00 |
| 2226 | Nicht finanzierungswirksamer Sachaufwand | 25 900,00 | 25 900,00 | |
| 223 | Transferaufwand | 0,00 | 0,00 | 0,00 |
| 2231 | Transferaufwand an Träger des öffentlichen Rechts | | | |
| 2232 | Transferaufwand an Beteiligungen | | | |
| 2233 | Transferaufwand an Unternehmen (mit Finanzunternehmen) | | | |
| 2234 | Transferaufwand an Haushalte und Organisationen ohne Erwerbscharakter | | | |
| 2235 | Transferaufwand an das Ausland | | | |
| 2236 | Investitions- und Tilgungszuschüsse zwischen Unternehmungen und Betrieben der Gebietskörperschaft und der Gebietskörperschaft | | | |
| 2237 | Nicht finanzierungswirksamer Transferaufwand | | | |
| 224 | Finanzaufwand | 0,00 | 0,00 | 0,00 |
| 2241 | Aufwendungen für Zinsen | | | |
| 2242 | Zinsen und sonstige Aufwendungen aus derivativen Finanzinstrumenten mit und ohne Grundgeschäft | | | |
| 2243 | Gewinnentnahmen von Unternehmungen und marktbestimmten Betrieben der Gebietskörperschaft (innerhalb der Gebietskörperschaft) | | | |
| 2244 | Sonstiger Finanzaufwand | | | |
| 2245 | Nicht finanzierungswirksamer Finanzaufwand | | | |
| 22 | Summe Aufwendungen | 76 200,00 | 72 200,00 | 4 000,00 |
| SA0 | Saldo (0) Nettoergebnis (21 - 22) | -72 500,00 | -68 500,00 | -4 000,00 |
| 230 | Entnahmen von Haushaltsrücklagen | 0,00 | 0,00 | 0,00 |
| 2301 | Entnahmen von Haushaltsrücklagen | | | |
| 240 | Zuweisungen an Haushaltsrücklagen | 0,00 | 0,00 | 0,00 |
| 2401 | Zuweisungen an Haushaltsrücklagen | | | |
| SA01 | Saldo (01) Haushaltsrücklagen (230 - 240) | 0,00 | 0,00 | 0,00 |
| SA00 | Saldo (00) Nettoergebnis nach Haushaltsrücklagen (Saldo 0 + Saldo 01) | -72 500,00 | -68 500,00 | -4 000,00 |

Unterricht, Erziehung, Sport und Wissenschaft (Gruppe 2)

| MVAG | Mittelverwendungs- und -aufbringungsgruppen (1. und 2. Ebene) | VA 2024 inkl. NVA | VA 2024 | 1. NVA |
|-------------|---|--------------------------|-------------------|------------------|
| 211 | Erträge aus der operativen Verwaltungstätigkeit | 80 200,00 | 40 800,00 | 39 400,00 |
| 2111 | Erträge aus eigenen Abgaben | | | |
| 2112 | Erträge aus Ertragsanteilen | | | |
| 2113 | Erträge aus Gebühren | 1 000,00 | 1 000,00 | |
| 2114 | Erträge aus Leistungen | 39 000,00 | 39 000,00 | |
| 2115 | Erträge aus Besitz und wirtschaftlicher Tätigkeit | | | |
| 2116 | Erträge aus Veräußerung und sonstige Erträge | 40 200,00 | 800,00 | 39 400,00 |
| 2117 | Nicht finanzierungswirksame operative Erträge | | | |
| 212 | Erträge aus Transfers | 53 200,00 | 46 600,00 | 6 600,00 |
| 2121 | Transferertrag von Trägern des öffentlichen Rechts | 44 500,00 | 38 100,00 | 6 400,00 |
| 2122 | Transferertrag von Beteiligungen | | | |
| 2123 | Transferertrag von Unternehmen (mit Finanzunternehmen) | | | |
| 2124 | Transferertrag von Haushalten und Organisationen ohne Erwerbscharakter | | | |
| 2125 | Transferertrag vom Ausland | | | |
| 2126 | Investitions- und Tilgungszuschüsse zwischen Unternehmungen und Betrieben der Gebietskörperschaft und der Gebietskörperschaft | | | |
| 2127 | Nicht finanzierungswirksamer Transferertrag | 8 700,00 | 8 500,00 | 200,00 |
| 213 | Finanzerträge | 0,00 | 0,00 | 0,00 |
| 2131 | Erträge aus Zinsen | | | |
| 2132 | Erträge aus Zinsen aus derivativen Finanzinstrumenten mit und ohne Grundgeschäft | | | |
| 2133 | Erträge aus Gewinnentnahmen von marktbestimmten Betrieben | | | |
| 2134 | Sonstige Finanzerträge | | | |
| 2135 | Erträge aus Dividenden/Gewinnausschüttungen | | | |
| 2136 | Sonstige nicht finanzierungswirksame Finanzerträge | | | |
| 21 | Summe Erträge | 133 400,00 | 87 400,00 | 46 000,00 |
| 221 | Personalaufwand | 375 300,00 | 375 300,00 | 0,00 |
| 2211 | Personalaufwand (Bezüge, Nebengebühren, Mehrleistungen) | 297 500,00 | 297 500,00 | |
| 2212 | Gesetzlicher und freiwilliger Sozialaufwand | 76 600,00 | 76 600,00 | |
| 2213 | Sonstiger Personalaufwand | 1 200,00 | 1 200,00 | |
| 2214 | Nicht finanzierungswirksamer Personalaufwand | | | |
| 222 | Sachaufwand | 493 400,00 | 482 300,00 | 11 100,00 |
| 2221 | Gebrauchs- und Verbrauchsgüter, Handelswaren | 62 200,00 | 61 800,00 | 400,00 |
| 2222 | Verwaltungs- und Betriebsaufwand | 129 600,00 | 128 400,00 | 1 200,00 |

1. Nachtragsvoranschlag 2024

NVA Ergebnishaushalt Bereichsbudget 1. und 2. Ebene (Anlage 1a)

Gemeinde Klein-Neusiedl

Unterricht, Erziehung, Sport und Wissenschaft (Gruppe 2)

| MVAG | Mittelverwendungs- und -aufbringungsgruppen (1. und 2. Ebene) | VA 2024 inkl. NVA | VA 2024 | 1. NVA |
|-------------|---|---------------------|---------------------|------------------|
| 2223 | Leasing- und Mietaufwand | 143 300,00 | 143 300,00 | |
| 2224 | Instandhaltung | 34 800,00 | 29 800,00 | 5 000,00 |
| 2225 | Sonstiger Sachaufwand | 25 200,00 | 22 600,00 | 2 600,00 |
| 2226 | Nicht finanzierungswirksamer Sachaufwand | 98 300,00 | 96 400,00 | 1 900,00 |
| 223 | Transferaufwand | 220 400,00 | 224 000,00 | -3 600,00 |
| 2231 | Transferaufwand an Träger des öffentlichen Rechts | 127 400,00 | 131 000,00 | -3 600,00 |
| 2232 | Transferaufwand an Beteiligungen | | | |
| 2233 | Transferaufwand an Unternehmen (mit Finanzunternehmen) | 83 400,00 | 83 400,00 | |
| 2234 | Transferaufwand an Haushalte und Organisationen ohne Erwerbscharakter | 9 600,00 | 9 600,00 | |
| 2235 | Transferaufwand an das Ausland | | | |
| 2236 | Investitions- und Tilgungszuschüsse zwischen Unternehmungen und Betrieben der Gebietskörperschaft und der Gebietskörperschaft | | | |
| 2237 | Nicht finanzierungswirksamer Transferaufwand | | | |
| 224 | Finanzaufwand | 0,00 | 0,00 | 0,00 |
| 2241 | Aufwendungen für Zinsen | | | |
| 2242 | Zinsen und sonstige Aufwendungen aus derivativen Finanzinstrumenten mit und ohne Grundgeschäft | | | |
| 2243 | Gewinnentnahmen von Unternehmungen und marktbestimmten Betrieben der Gebietskörperschaft (innerhalb der Gebietskörperschaft) | | | |
| 2244 | Sonstiger Finanzaufwand | | | |
| 2245 | Nicht finanzierungswirksamer Finanzaufwand | | | |
| 22 | Summe Aufwendungen | 1 089 100,00 | 1 081 600,00 | 7 500,00 |
| SA0 | Saldo (0) Nettoergebnis (21 - 22) | -955 700,00 | -994 200,00 | 38 500,00 |
| 230 | Entnahmen von Haushaltsrücklagen | 0,00 | 0,00 | 0,00 |
| 2301 | Entnahmen von Haushaltsrücklagen | | | |
| 240 | Zuweisungen an Haushaltsrücklagen | 0,00 | 0,00 | 0,00 |
| 2401 | Zuweisungen an Haushaltsrücklagen | | | |
| SA01 | Saldo (01) Haushaltsrücklagen (230 - 240) | 0,00 | 0,00 | 0,00 |
| SA00 | Saldo (00) Nettoergebnis nach Haushaltsrücklagen (Saldo 0 + Saldo 01) | -955 700,00 | -994 200,00 | 38 500,00 |

Kunst, Kultur und Kultus (Gruppe 3)

| MVAG | Mittelverwendungs- und -aufbringungsgruppen (1. und 2. Ebene) | VA 2024 inkl. NVA | VA 2024 | 1. NVA |
|------------|---|-------------------|------------------|------------------|
| 211 | Erträge aus der operativen Verwaltungstätigkeit | 20 000,00 | 0,00 | 20 000,00 |
| 2111 | Erträge aus eigenen Abgaben | | | |
| 2112 | Erträge aus Ertragsanteilen | | | |
| 2113 | Erträge aus Gebühren | | | |
| 2114 | Erträge aus Leistungen | | | |
| 2115 | Erträge aus Besitz und wirtschaftlicher Tätigkeit | | | |
| 2116 | Erträge aus Veräußerung und sonstige Erträge | 20 000,00 | | 20 000,00 |
| 2117 | Nicht finanzierungswirksame operative Erträge | | | |
| 212 | Erträge aus Transfers | 2 300,00 | 500,00 | 1 800,00 |
| 2121 | Transferertrag von Trägern des öffentlichen Rechts | 500,00 | 500,00 | |
| 2122 | Transferertrag von Beteiligungen | | | |
| 2123 | Transferertrag von Unternehmen (mit Finanzunternehmen) | | | |
| 2124 | Transferertrag von Haushalten und Organisationen ohne Erwerbscharakter | | | |
| 2125 | Transferertrag vom Ausland | | | |
| 2126 | Investitions- und Tilgungszuschüsse zwischen Unternehmungen und Betrieben der Gebietskörperschaft und der Gebietskörperschaft | | | |
| 2127 | Nicht finanzierungswirksamer Transferertrag | 1 800,00 | | 1 800,00 |
| 213 | Finanzerträge | 0,00 | 0,00 | 0,00 |
| 2131 | Erträge aus Zinsen | | | |
| 2132 | Erträge aus Zinsen aus derivativen Finanzinstrumenten mit und ohne Grundgeschäft | | | |
| 2133 | Erträge aus Gewinnentnahmen von marktbestimmten Betrieben | | | |
| 2134 | Sonstige Finanzerträge | | | |
| 2135 | Erträge aus Dividenden/Gewinnausschüttungen | | | |
| 2136 | Sonstige nicht finanzierungswirksame Finanzerträge | | | |
| 21 | Summe Erträge | 22 300,00 | 500,00 | 21 800,00 |
| 221 | Personalaufwand | 0,00 | 0,00 | 0,00 |
| 2211 | Personalaufwand (Bezüge, Nebengebühren, Mehrleistungen) | | | |
| 2212 | Gesetzlicher und freiwilliger Sozialaufwand | | | |
| 2213 | Sonstiger Personalaufwand | | | |
| 2214 | Nicht finanzierungswirksamer Personalaufwand | | | |
| 222 | Sachaufwand | 80 200,00 | 55 300,00 | 24 900,00 |
| 2221 | Gebrauchs- und Verbrauchsgüter, Handelswaren | 300,00 | 300,00 | |
| 2222 | Verwaltungs- und Betriebsaufwand | 16 100,00 | 16 100,00 | |

1. Nachtragsvoranschlag 2024

NVA Ergebnishaushalt Bereichsbudget 1. und 2. Ebene (Anlage 1a)

Gemeinde Klein-Neusiedl

Kunst, Kultur und Kultus (Gruppe 3)

| MVAG | Mittelverwendungs- und -aufbringungsgruppen (1. und 2. Ebene) | VA 2024 inkl. NVA | VA 2024 | 1. NVA |
|-------------|---|-------------------|-------------------|------------------|
| 2223 | Leasing- und Mietaufwand | | | |
| 2224 | Instandhaltung | | | |
| 2225 | Sonstiger Sachaufwand | 54 800,00 | 33 900,00 | 20 900,00 |
| 2226 | Nicht finanzierungswirksamer Sachaufwand | 9 000,00 | 5 000,00 | 4 000,00 |
| 223 | Transferaufwand | 11 700,00 | 11 700,00 | 0,00 |
| 2231 | Transferaufwand an Träger des öffentlichen Rechts | | | |
| 2232 | Transferaufwand an Beteiligungen | | | |
| 2233 | Transferaufwand an Unternehmen (mit Finanzunternehmen) | | | |
| 2234 | Transferaufwand an Haushalte und Organisationen ohne Erwerbscharakter | 11 700,00 | 11 700,00 | |
| 2235 | Transferaufwand an das Ausland | | | |
| 2236 | Investitions- und Tilgungszuschüsse zwischen Unternehmungen und Betrieben der Gebietskörperschaft und der Gebietskörperschaft | | | |
| 2237 | Nicht finanzierungswirksamer Transferaufwand | | | |
| 224 | Finanzaufwand | 0,00 | 0,00 | 0,00 |
| 2241 | Aufwendungen für Zinsen | | | |
| 2242 | Zinsen und sonstige Aufwendungen aus derivativen Finanzinstrumenten mit und ohne Grundgeschäft | | | |
| 2243 | Gewinnentnahmen von Unternehmungen und marktbestimmten Betrieben der Gebietskörperschaft (innerhalb der Gebietskörperschaft) | | | |
| 2244 | Sonstiger Finanzaufwand | | | |
| 2245 | Nicht finanzierungswirksamer Finanzaufwand | | | |
| 22 | Summe Aufwendungen | 91 900,00 | 67 000,00 | 24 900,00 |
| SA0 | Saldo (0) Nettoergebnis (21 - 22) | -69 600,00 | -66 500,00 | -3 100,00 |
| 230 | Entnahmen von Haushaltsrücklagen | 0,00 | 0,00 | 0,00 |
| 2301 | Entnahmen von Haushaltsrücklagen | | | |
| 240 | Zuweisungen an Haushaltsrücklagen | 0,00 | 0,00 | 0,00 |
| 2401 | Zuweisungen an Haushaltsrücklagen | | | |
| SA01 | Saldo (01) Haushaltsrücklagen (230 - 240) | 0,00 | 0,00 | 0,00 |
| SA00 | Saldo (00) Nettoergebnis nach Haushaltsrücklagen (Saldo 0 + Saldo 01) | -69 600,00 | -66 500,00 | -3 100,00 |

Soziale Wohlfahrt und Wohnbauförderung (Gruppe 4)

| MVAG | Mittelverwendungs- und -aufbringungsgruppen (1. und 2. Ebene) | VA 2024 inkl. NVA | VA 2024 | 1. NVA |
|------------|---|-------------------|------------------|------------------|
| 211 | Erträge aus der operativen Verwaltungstätigkeit | 33 100,00 | 19 200,00 | 13 900,00 |
| 2111 | Erträge aus eigenen Abgaben | | | |
| 2112 | Erträge aus Ertragsanteilen | | | |
| 2113 | Erträge aus Gebühren | | | |
| 2114 | Erträge aus Leistungen | 27 200,00 | 14 200,00 | 13 000,00 |
| 2115 | Erträge aus Besitz und wirtschaftlicher Tätigkeit | | | |
| 2116 | Erträge aus Veräußerung und sonstige Erträge | 5 900,00 | 5 000,00 | 900,00 |
| 2117 | Nicht finanzierungswirksame operative Erträge | | | |
| 212 | Erträge aus Transfers | 2 500,00 | 0,00 | 2 500,00 |
| 2121 | Transferertrag von Trägern des öffentlichen Rechts | 2 500,00 | | 2 500,00 |
| 2122 | Transferertrag von Beteiligungen | | | |
| 2123 | Transferertrag von Unternehmen (mit Finanzunternehmen) | | | |
| 2124 | Transferertrag von Haushalten und Organisationen ohne Erwerbscharakter | | | |
| 2125 | Transferertrag vom Ausland | | | |
| 2126 | Investitions- und Tilgungszuschüsse zwischen Unternehmungen und Betrieben der Gebietskörperschaft und der Gebietskörperschaft | | | |
| 2127 | Nicht finanzierungswirksamer Transferertrag | | | |
| 213 | Finanzerträge | 0,00 | 0,00 | 0,00 |
| 2131 | Erträge aus Zinsen | | | |
| 2132 | Erträge aus Zinsen aus derivativen Finanzinstrumenten mit und ohne Grundgeschäft | | | |
| 2133 | Erträge aus Gewinnentnahmen von marktbestimmten Betrieben | | | |
| 2134 | Sonstige Finanzerträge | | | |
| 2135 | Erträge aus Dividenden/Gewinnausschüttungen | | | |
| 2136 | Sonstige nicht finanzierungswirksame Finanzerträge | | | |
| 21 | Summe Erträge | 35 600,00 | 19 200,00 | 16 400,00 |
| 221 | Personalaufwand | 0,00 | 0,00 | 0,00 |
| 2211 | Personalaufwand (Bezüge, Nebengebühren, Mehrleistungen) | | | |
| 2212 | Gesetzlicher und freiwilliger Sozialaufwand | | | |
| 2213 | Sonstiger Personalaufwand | | | |
| 2214 | Nicht finanzierungswirksamer Personalaufwand | | | |
| 222 | Sachaufwand | 52 300,00 | 37 300,00 | 15 000,00 |
| 2221 | Gebrauchs- und Verbrauchsgüter, Handelswaren | | | |
| 2222 | Verwaltungs- und Betriebsaufwand | | | |

1. Nachtragsvoranschlag 2024

NVA Ergebnishaushalt Bereichsbudget 1. und 2. Ebene (Anlage 1a)

Gemeinde Klein-Neusiedl

Soziale Wohlfahrt und Wohnbauförderung (Gruppe 4)

| MVAG | Mittelverwendungs- und -aufbringungsgruppen (1. und 2. Ebene) | VA 2024 inkl. NVA | VA 2024 | 1. NVA |
|-------------|---|--------------------|--------------------|-------------------|
| 2223 | Leasing- und Mietaufwand | | | |
| 2224 | Instandhaltung | 2 000,00 | 2 000,00 | |
| 2225 | Sonstiger Sachaufwand | 50 300,00 | 35 300,00 | 15 000,00 |
| 2226 | Nicht finanzierungswirksamer Sachaufwand | | | |
| 223 | Transferaufwand | 570 400,00 | 480 800,00 | 89 600,00 |
| 2231 | Transferaufwand an Träger des öffentlichen Rechts | 489 400,00 | 399 800,00 | 89 600,00 |
| 2232 | Transferaufwand an Beteiligungen | | | |
| 2233 | Transferaufwand an Unternehmen (mit Finanzunternehmen) | | | |
| 2234 | Transferaufwand an Haushalte und Organisationen ohne Erwerbscharakter | 81 000,00 | 81 000,00 | |
| 2235 | Transferaufwand an das Ausland | | | |
| 2236 | Investitions- und Tilgungszuschüsse zwischen Unternehmungen und Betrieben der Gebietskörperschaft und der Gebietskörperschaft | | | |
| 2237 | Nicht finanzierungswirksamer Transferaufwand | | | |
| 224 | Finanzaufwand | 0,00 | 0,00 | 0,00 |
| 2241 | Aufwendungen für Zinsen | | | |
| 2242 | Zinsen und sonstige Aufwendungen aus derivativen Finanzinstrumenten mit und ohne Grundgeschäft | | | |
| 2243 | Gewinnentnahmen von Unternehmungen und marktbestimmten Betrieben der Gebietskörperschaft (innerhalb der Gebietskörperschaft) | | | |
| 2244 | Sonstiger Finanzaufwand | | | |
| 2245 | Nicht finanzierungswirksamer Finanzaufwand | | | |
| 22 | Summe Aufwendungen | 622 700,00 | 518 100,00 | 104 600,00 |
| SA0 | Saldo (0) Nettoergebnis (21 - 22) | -587 100,00 | -498 900,00 | -88 200,00 |
| 230 | Entnahmen von Haushaltsrücklagen | 0,00 | 0,00 | 0,00 |
| 2301 | Entnahmen von Haushaltsrücklagen | | | |
| 240 | Zuweisungen an Haushaltsrücklagen | 0,00 | 0,00 | 0,00 |
| 2401 | Zuweisungen an Haushaltsrücklagen | | | |
| SA01 | Saldo (01) Haushaltsrücklagen (230 - 240) | 0,00 | 0,00 | 0,00 |
| SA00 | Saldo (00) Nettoergebnis nach Haushaltsrücklagen (Saldo 0 + Saldo 01) | -587 100,00 | -498 900,00 | -88 200,00 |

Gesundheit (Gruppe 5)

| MVAG | Mittelverwendungs- und -aufbringungsgruppen (1. und 2. Ebene) | VA 2024 inkl. NVA | VA 2024 | 1. NVA |
|------------|---|-------------------|------------------|---------------|
| 211 | Erträge aus der operativen Verwaltungstätigkeit | 300,00 | 300,00 | 0,00 |
| 2111 | Erträge aus eigenen Abgaben | | | |
| 2112 | Erträge aus Ertragsanteilen | | | |
| 2113 | Erträge aus Gebühren | | | |
| 2114 | Erträge aus Leistungen | | | |
| 2115 | Erträge aus Besitz und wirtschaftlicher Tätigkeit | | | |
| 2116 | Erträge aus Veräußerung und sonstige Erträge | 300,00 | 300,00 | |
| 2117 | Nicht finanzierungswirksame operative Erträge | | | |
| 212 | Erträge aus Transfers | 0,00 | 0,00 | 0,00 |
| 2121 | Transferertrag von Trägern des öffentlichen Rechts | | | |
| 2122 | Transferertrag von Beteiligungen | | | |
| 2123 | Transferertrag von Unternehmen (mit Finanzunternehmen) | | | |
| 2124 | Transferertrag von Haushalten und Organisationen ohne Erwerbscharakter | | | |
| 2125 | Transferertrag vom Ausland | | | |
| 2126 | Investitions- und Tilgungszuschüsse zwischen Unternehmungen und Betrieben der Gebietskörperschaft und der Gebietskörperschaft | | | |
| 2127 | Nicht finanzierungswirksamer Transferertrag | | | |
| 213 | Finanzerträge | 0,00 | 0,00 | 0,00 |
| 2131 | Erträge aus Zinsen | | | |
| 2132 | Erträge aus Zinsen aus derivativen Finanzinstrumenten mit und ohne Grundgeschäft | | | |
| 2133 | Erträge aus Gewinnentnahmen von marktbestimmten Betrieben | | | |
| 2134 | Sonstige Finanzerträge | | | |
| 2135 | Erträge aus Dividenden/Gewinnausschüttungen | | | |
| 2136 | Sonstige nicht finanzierungswirksame Finanzerträge | | | |
| 21 | Summe Erträge | 300,00 | 300,00 | 0,00 |
| 221 | Personalaufwand | 0,00 | 0,00 | 0,00 |
| 2211 | Personalaufwand (Bezüge, Nebengebühren, Mehrleistungen) | | | |
| 2212 | Gesetzlicher und freiwilliger Sozialaufwand | | | |
| 2213 | Sonstiger Personalaufwand | | | |
| 2214 | Nicht finanzierungswirksamer Personalaufwand | | | |
| 222 | Sachaufwand | 24 600,00 | 24 500,00 | 100,00 |
| 2221 | Gebrauchs- und Verbrauchsgüter, Handelswaren | 2 000,00 | 2 000,00 | |
| 2222 | Verwaltungs- und Betriebsaufwand | | | |

1. Nachtragsvoranschlag 2024

NVA Ergebnishaushalt Bereichsbudget 1. und 2. Ebene (Anlage 1a)

Gemeinde Klein-Neusiedl

Gesundheit (Gruppe 5)

| MVAG | Mittelverwendungs- und -aufbringungsgruppen (1. und 2. Ebene) | VA 2024 inkl. NVA | VA 2024 | 1. NVA |
|-------------|---|--------------------|--------------------|-------------------|
| 2223 | Leasing- und Mietaufwand | 20 100,00 | 20 100,00 | |
| 2224 | Instandhaltung | | | |
| 2225 | Sonstiger Sachaufwand | 2 500,00 | 2 400,00 | 100,00 |
| 2226 | Nicht finanzierungswirksamer Sachaufwand | | | |
| 223 | Transferaufwand | 423 700,00 | 413 400,00 | 10 300,00 |
| 2231 | Transferaufwand an Träger des öffentlichen Rechts | 421 200,00 | 413 400,00 | 7 800,00 |
| 2232 | Transferaufwand an Beteiligungen | | | |
| 2233 | Transferaufwand an Unternehmen (mit Finanzunternehmen) | | | |
| 2234 | Transferaufwand an Haushalte und Organisationen ohne Erwerbscharakter | 2 500,00 | | 2 500,00 |
| 2235 | Transferaufwand an das Ausland | | | |
| 2236 | Investitions- und Tilgungszuschüsse zwischen Unternehmungen und Betrieben der Gebietskörperschaft und der Gebietskörperschaft | | | |
| 2237 | Nicht finanzierungswirksamer Transferaufwand | | | |
| 224 | Finanzaufwand | 0,00 | 0,00 | 0,00 |
| 2241 | Aufwendungen für Zinsen | | | |
| 2242 | Zinsen und sonstige Aufwendungen aus derivativen Finanzinstrumenten mit und ohne Grundgeschäft | | | |
| 2243 | Gewinnentnahmen von Unternehmungen und marktbestimmten Betrieben der Gebietskörperschaft (innerhalb der Gebietskörperschaft) | | | |
| 2244 | Sonstiger Finanzaufwand | | | |
| 2245 | Nicht finanzierungswirksamer Finanzaufwand | | | |
| 22 | Summe Aufwendungen | 448 300,00 | 437 900,00 | 10 400,00 |
| SA0 | Saldo (0) Nettoergebnis (21 - 22) | -448 000,00 | -437 600,00 | -10 400,00 |
| 230 | Entnahmen von Haushaltsrücklagen | 0,00 | 0,00 | 0,00 |
| 2301 | Entnahmen von Haushaltsrücklagen | | | |
| 240 | Zuweisungen an Haushaltsrücklagen | 0,00 | 0,00 | 0,00 |
| 2401 | Zuweisungen an Haushaltsrücklagen | | | |
| SA01 | Saldo (01) Haushaltsrücklagen (230 - 240) | 0,00 | 0,00 | 0,00 |
| SA00 | Saldo (00) Nettoergebnis nach Haushaltsrücklagen (Saldo 0 + Saldo 01) | -448 000,00 | -437 600,00 | -10 400,00 |

Straßen- und Wasserbau, Verkehr (Gruppe 6)

| MVAG | Mittelverwendungs- und -aufbringungsgruppen (1. und 2. Ebene) | VA 2024 inkl. NVA | VA 2024 | 1. NVA |
|------------|---|-------------------|-------------------|------------------|
| 211 | Erträge aus der operativen Verwaltungstätigkeit | 393 700,00 | 370 600,00 | 23 100,00 |
| 2111 | Erträge aus eigenen Abgaben | | | |
| 2112 | Erträge aus Ertragsanteilen | | | |
| 2113 | Erträge aus Gebühren | | | |
| 2114 | Erträge aus Leistungen | | | |
| 2115 | Erträge aus Besitz und wirtschaftlicher Tätigkeit | | | |
| 2116 | Erträge aus Veräußerung und sonstige Erträge | 393 700,00 | 370 600,00 | 23 100,00 |
| 2117 | Nicht finanzierungswirksame operative Erträge | | | |
| 212 | Erträge aus Transfers | 326 600,00 | 325 000,00 | 1 600,00 |
| 2121 | Transferertrag von Trägern des öffentlichen Rechts | 300 000,00 | 300 000,00 | |
| 2122 | Transferertrag von Beteiligungen | | | |
| 2123 | Transferertrag von Unternehmen (mit Finanzunternehmen) | | | |
| 2124 | Transferertrag von Haushalten und Organisationen ohne Erwerbscharakter | 700,00 | 700,00 | |
| 2125 | Transferertrag vom Ausland | | | |
| 2126 | Investitions- und Tilgungszuschüsse zwischen Unternehmungen und Betrieben der Gebietskörperschaft und der Gebietskörperschaft | | | |
| 2127 | Nicht finanzierungswirksamer Transferertrag | 25 900,00 | 24 300,00 | 1 600,00 |
| 213 | Finanzerträge | 0,00 | 0,00 | 0,00 |
| 2131 | Erträge aus Zinsen | | | |
| 2132 | Erträge aus Zinsen aus derivativen Finanzinstrumenten mit und ohne Grundgeschäft | | | |
| 2133 | Erträge aus Gewinnentnahmen von marktbestimmten Betrieben | | | |
| 2134 | Sonstige Finanzerträge | | | |
| 2135 | Erträge aus Dividenden/Gewinnausschüttungen | | | |
| 2136 | Sonstige nicht finanzierungswirksame Finanzerträge | | | |
| 21 | Summe Erträge | 720 300,00 | 695 600,00 | 24 700,00 |
| 221 | Personalaufwand | 41 100,00 | 41 100,00 | 0,00 |
| 2211 | Personalaufwand (Bezüge, Nebengebühren, Mehrleistungen) | 32 900,00 | 32 900,00 | |
| 2212 | Gesetzlicher und freiwilliger Sozialaufwand | 8 200,00 | 8 200,00 | |
| 2213 | Sonstiger Personalaufwand | | | |
| 2214 | Nicht finanzierungswirksamer Personalaufwand | | | |
| 222 | Sachaufwand | 295 300,00 | 219 300,00 | 76 000,00 |
| 2221 | Gebrauchs- und Verbrauchsgüter, Handelswaren | 5 600,00 | 1 100,00 | 4 500,00 |
| 2222 | Verwaltungs- und Betriebsaufwand | | | |

1. Nachtragsvoranschlag 2024

NVA Ergebnishaushalt Bereichsbudget 1. und 2. Ebene (Anlage 1a)

Gemeinde Klein-Neusiedl

Straßen- und Wasserbau, Verkehr (Gruppe 6)

| MVAG | Mittelverwendungs- und -aufbringungsgruppen (1. und 2. Ebene) | VA 2024 inkl. NVA | VA 2024 | 1. NVA |
|-------------|---|-------------------|-------------------|-------------------|
| 2223 | Leasing- und Mietaufwand | | | |
| 2224 | Instandhaltung | 51 400,00 | 6 000,00 | 45 400,00 |
| 2225 | Sonstiger Sachaufwand | 33 800,00 | 9 200,00 | 24 600,00 |
| 2226 | Nicht finanzierungswirksamer Sachaufwand | 204 500,00 | 203 000,00 | 1 500,00 |
| 223 | Transferaufwand | 0,00 | 0,00 | 0,00 |
| 2231 | Transferaufwand an Träger des öffentlichen Rechts | | | |
| 2232 | Transferaufwand an Beteiligungen | | | |
| 2233 | Transferaufwand an Unternehmen (mit Finanzunternehmen) | | | |
| 2234 | Transferaufwand an Haushalte und Organisationen ohne Erwerbscharakter | | | |
| 2235 | Transferaufwand an das Ausland | | | |
| 2236 | Investitions- und Tilgungszuschüsse zwischen Unternehmungen und Betrieben der Gebietskörperschaft und der Gebietskörperschaft | | | |
| 2237 | Nicht finanzierungswirksamer Transferaufwand | | | |
| 224 | Finanzaufwand | 0,00 | 0,00 | 0,00 |
| 2241 | Aufwendungen für Zinsen | | | |
| 2242 | Zinsen und sonstige Aufwendungen aus derivativen Finanzinstrumenten mit und ohne Grundgeschäft | | | |
| 2243 | Gewinnentnahmen von Unternehmungen und marktbestimmten Betrieben der Gebietskörperschaft (innerhalb der Gebietskörperschaft) | | | |
| 2244 | Sonstiger Finanzaufwand | | | |
| 2245 | Nicht finanzierungswirksamer Finanzaufwand | | | |
| 22 | Summe Aufwendungen | 336 400,00 | 260 400,00 | 76 000,00 |
| SA0 | Saldo (0) Nettoergebnis (21 - 22) | 383 900,00 | 435 200,00 | -51 300,00 |
| 230 | Entnahmen von Haushaltsrücklagen | 0,00 | 0,00 | 0,00 |
| 2301 | Entnahmen von Haushaltsrücklagen | | | |
| 240 | Zuweisungen an Haushaltsrücklagen | 0,00 | 0,00 | 0,00 |
| 2401 | Zuweisungen an Haushaltsrücklagen | | | |
| SA01 | Saldo (01) Haushaltsrücklagen (230 - 240) | 0,00 | 0,00 | 0,00 |
| SA00 | Saldo (00) Nettoergebnis nach Haushaltsrücklagen (Saldo 0 + Saldo 01) | 383 900,00 | 435 200,00 | -51 300,00 |

Wirtschaftsförderung (Gruppe 7)

| MVAG | Mittelverwendungs- und -aufbringungsgruppen (1. und 2. Ebene) | VA 2024 inkl. NVA | VA 2024 | 1. NVA |
|------------|---|-------------------|------------------|-------------|
| 211 | Erträge aus der operativen Verwaltungstätigkeit | 0,00 | 0,00 | 0,00 |
| 2111 | Erträge aus eigenen Abgaben | | | |
| 2112 | Erträge aus Ertragsanteilen | | | |
| 2113 | Erträge aus Gebühren | | | |
| 2114 | Erträge aus Leistungen | | | |
| 2115 | Erträge aus Besitz und wirtschaftlicher Tätigkeit | | | |
| 2116 | Erträge aus Veräußerung und sonstige Erträge | | | |
| 2117 | Nicht finanzierungswirksame operative Erträge | | | |
| 212 | Erträge aus Transfers | 0,00 | 0,00 | 0,00 |
| 2121 | Transferertrag von Trägern des öffentlichen Rechts | | | |
| 2122 | Transferertrag von Beteiligungen | | | |
| 2123 | Transferertrag von Unternehmen (mit Finanzunternehmen) | | | |
| 2124 | Transferertrag von Haushalten und Organisationen ohne Erwerbscharakter | | | |
| 2125 | Transferertrag vom Ausland | | | |
| 2126 | Investitions- und Tilgungszuschüsse zwischen Unternehmungen und Betrieben der Gebietskörperschaft und der Gebietskörperschaft | | | |
| 2127 | Nicht finanzierungswirksamer Transferertrag | | | |
| 213 | Finanzerträge | 0,00 | 0,00 | 0,00 |
| 2131 | Erträge aus Zinsen | | | |
| 2132 | Erträge aus Zinsen aus derivativen Finanzinstrumenten mit und ohne Grundgeschäft | | | |
| 2133 | Erträge aus Gewinnentnahmen von marktbestimmten Betrieben | | | |
| 2134 | Sonstige Finanzerträge | | | |
| 2135 | Erträge aus Dividenden/Gewinnausschüttungen | | | |
| 2136 | Sonstige nicht finanzierungswirksame Finanzerträge | | | |
| 21 | Summe Erträge | 0,00 | 0,00 | 0,00 |
| 221 | Personalaufwand | 0,00 | 0,00 | 0,00 |
| 2211 | Personalaufwand (Bezüge, Nebengebühren, Mehrleistungen) | | | |
| 2212 | Gesetzlicher und freiwilliger Sozialaufwand | | | |
| 2213 | Sonstiger Personalaufwand | | | |
| 2214 | Nicht finanzierungswirksamer Personalaufwand | | | |
| 222 | Sachaufwand | 41 200,00 | 41 200,00 | 0,00 |
| 2221 | Gebrauchs- und Verbrauchsgüter, Handelswaren | 5 000,00 | 5 000,00 | |
| 2222 | Verwaltungs- und Betriebsaufwand | | | |

1. Nachtragsvoranschlag 2024

NVA Ergebnishaushalt Bereichsbudget 1. und 2. Ebene (Anlage 1a)

Gemeinde Klein-Neusiedl

Wirtschaftsförderung (Gruppe 7)

| MVAG | Mittelverwendungs- und -aufbringungsgruppen (1. und 2. Ebene) | VA 2024 inkl. NVA | VA 2024 | 1. NVA |
|-------------|---|-------------------|-------------------|-------------|
| 2223 | Leasing- und Mietaufwand | | | |
| 2224 | Instandhaltung | | | |
| 2225 | Sonstiger Sachaufwand | 200,00 | 200,00 | |
| 2226 | Nicht finanzierungswirksamer Sachaufwand | 36 000,00 | 36 000,00 | |
| 223 | Transferaufwand | 0,00 | 0,00 | 0,00 |
| 2231 | Transferaufwand an Träger des öffentlichen Rechts | | | |
| 2232 | Transferaufwand an Beteiligungen | | | |
| 2233 | Transferaufwand an Unternehmen (mit Finanzunternehmen) | | | |
| 2234 | Transferaufwand an Haushalte und Organisationen ohne Erwerbscharakter | | | |
| 2235 | Transferaufwand an das Ausland | | | |
| 2236 | Investitions- und Tilgungszuschüsse zwischen Unternehmungen und Betrieben der Gebietskörperschaft und der Gebietskörperschaft | | | |
| 2237 | Nicht finanzierungswirksamer Transferaufwand | | | |
| 224 | Finanzaufwand | 0,00 | 0,00 | 0,00 |
| 2241 | Aufwendungen für Zinsen | | | |
| 2242 | Zinsen und sonstige Aufwendungen aus derivativen Finanzinstrumenten mit und ohne Grundgeschäft | | | |
| 2243 | Gewinnentnahmen von Unternehmungen und marktbestimmten Betrieben der Gebietskörperschaft (innerhalb der Gebietskörperschaft) | | | |
| 2244 | Sonstiger Finanzaufwand | | | |
| 2245 | Nicht finanzierungswirksamer Finanzaufwand | | | |
| 22 | Summe Aufwendungen | 41 200,00 | 41 200,00 | 0,00 |
| SA0 | Saldo (0) Nettoergebnis (21 - 22) | -41 200,00 | -41 200,00 | 0,00 |
| 230 | Entnahmen von Haushaltsrücklagen | 0,00 | 0,00 | 0,00 |
| 2301 | Entnahmen von Haushaltsrücklagen | | | |
| 240 | Zuweisungen an Haushaltsrücklagen | 0,00 | 0,00 | 0,00 |
| 2401 | Zuweisungen an Haushaltsrücklagen | | | |
| SA01 | Saldo (01) Haushaltsrücklagen (230 - 240) | 0,00 | 0,00 | 0,00 |
| SA00 | Saldo (00) Nettoergebnis nach Haushaltsrücklagen (Saldo 0 + Saldo 01) | -41 200,00 | -41 200,00 | 0,00 |

1. Nachtragsvoranschlag 2024

NVA Ergebnishaushalt Bereichsbudget 1. und 2. Ebene (Anlage 1a)

Gemeinde Klein-Neusiedl

Dienstleistungen (Gruppe 8)

| MVAG | Mittelverwendungs- und -aufbringungsgruppen (1. und 2. Ebene) | VA 2024 inkl. NVA | VA 2024 | 1. NVA |
|------------|---|-------------------|-------------------|------------------|
| 211 | Erträge aus der operativen Verwaltungstätigkeit | 476 100,00 | 470 200,00 | 5 900,00 |
| 2111 | Erträge aus eigenen Abgaben | | | |
| 2112 | Erträge aus Ertragsanteilen | | | |
| 2113 | Erträge aus Gebühren | 318 400,00 | 318 400,00 | |
| 2114 | Erträge aus Leistungen | | | |
| 2115 | Erträge aus Besitz und wirtschaftlicher Tätigkeit | 50 700,00 | 59 700,00 | -9 000,00 |
| 2116 | Erträge aus Veräußerung und sonstige Erträge | 107 000,00 | 92 100,00 | 14 900,00 |
| 2117 | Nicht finanzierungswirksame operative Erträge | | | |
| 212 | Erträge aus Transfers | 56 000,00 | 45 000,00 | 11 000,00 |
| 2121 | Transferertrag von Trägern des öffentlichen Rechts | 44 200,00 | 33 200,00 | 11 000,00 |
| 2122 | Transferertrag von Beteiligungen | | | |
| 2123 | Transferertrag von Unternehmen (mit Finanzunternehmen) | | | |
| 2124 | Transferertrag von Haushalten und Organisationen ohne Erwerbscharakter | | | |
| 2125 | Transferertrag vom Ausland | | | |
| 2126 | Investitions- und Tilgungszuschüsse zwischen Unternehmungen und Betrieben der Gebietskörperschaft und der Gebietskörperschaft | | | |
| 2127 | Nicht finanzierungswirksamer Transferertrag | 11 800,00 | 11 800,00 | |
| 213 | Finanzerträge | 0,00 | 0,00 | 0,00 |
| 2131 | Erträge aus Zinsen | | | |
| 2132 | Erträge aus Zinsen aus derivativen Finanzinstrumenten mit und ohne Grundgeschäft | | | |
| 2133 | Erträge aus Gewinnentnahmen von marktbestimmten Betrieben | | | |
| 2134 | Sonstige Finanzerträge | | | |
| 2135 | Erträge aus Dividenden/Gewinnausschüttungen | | | |
| 2136 | Sonstige nicht finanzierungswirksame Finanzerträge | | | |
| 21 | Summe Erträge | 532 100,00 | 515 200,00 | 16 900,00 |
| 221 | Personalaufwand | 221 800,00 | 221 800,00 | 0,00 |
| 2211 | Personalaufwand (Bezüge, Nebengebühren, Mehrleistungen) | 175 900,00 | 175 900,00 | |
| 2212 | Gesetzlicher und freiwilliger Sozialaufwand | 45 100,00 | 45 100,00 | |
| 2213 | Sonstiger Personalaufwand | 800,00 | 800,00 | |
| 2214 | Nicht finanzierungswirksamer Personalaufwand | | | |
| 222 | Sachaufwand | 474 000,00 | 404 600,00 | 69 400,00 |
| 2221 | Gebrauchs- und Verbrauchsgüter, Handelswaren | 31 400,00 | 28 700,00 | 2 700,00 |
| 2222 | Verwaltungs- und Betriebsaufwand | 101 200,00 | 85 900,00 | 15 300,00 |

1. Nachtragsvoranschlag 2024

NVA Ergebnishaushalt Bereichsbudget 1. und 2. Ebene (Anlage 1a)

Gemeinde Klein-Neusiedl

Dienstleistungen (Gruppe 8)

| MVAG | Mittelverwendungs- und -aufbringungsgruppen (1. und 2. Ebene) | VA 2024 inkl. NVA | VA 2024 | 1. NVA |
|-------------|---|--------------------|--------------------|-------------------|
| 2223 | Leasing- und Mietaufwand | 7 800,00 | 7 700,00 | 100,00 |
| 2224 | Instandhaltung | 126 000,00 | 100 000,00 | 26 000,00 |
| 2225 | Sonstiger Sachaufwand | 90 200,00 | 74 600,00 | 15 600,00 |
| 2226 | Nicht finanzierungswirksamer Sachaufwand | 117 400,00 | 107 700,00 | 9 700,00 |
| 223 | Transferaufwand | 150 200,00 | 150 200,00 | 0,00 |
| 2231 | Transferaufwand an Träger des öffentlichen Rechts | | | |
| 2232 | Transferaufwand an Beteiligungen | | | |
| 2233 | Transferaufwand an Unternehmen (mit Finanzunternehmen) | 150 000,00 | 150 000,00 | |
| 2234 | Transferaufwand an Haushalte und Organisationen ohne Erwerbscharakter | 200,00 | 200,00 | |
| 2235 | Transferaufwand an das Ausland | | | |
| 2236 | Investitions- und Tilgungszuschüsse zwischen Unternehmungen und Betrieben der Gebietskörperschaft und der Gebietskörperschaft | | | |
| 2237 | Nicht finanzierungswirksamer Transferaufwand | | | |
| 224 | Finanzaufwand | 200,00 | 200,00 | 0,00 |
| 2241 | Aufwendungen für Zinsen | 200,00 | 200,00 | |
| 2242 | Zinsen und sonstige Aufwendungen aus derivativen Finanzinstrumenten mit und ohne Grundgeschäft | | | |
| 2243 | Gewinnentnahmen von Unternehmungen und marktbestimmten Betrieben der Gebietskörperschaft (innerhalb der Gebietskörperschaft) | | | |
| 2244 | Sonstiger Finanzaufwand | | | |
| 2245 | Nicht finanzierungswirksamer Finanzaufwand | | | |
| 22 | Summe Aufwendungen | 846 200,00 | 776 800,00 | 69 400,00 |
| SA0 | Saldo (0) Nettoergebnis (21 - 22) | -314 100,00 | -261 600,00 | -52 500,00 |
| 230 | Entnahmen von Haushaltsrücklagen | 0,00 | 0,00 | 0,00 |
| 2301 | Entnahmen von Haushaltsrücklagen | | | |
| 240 | Zuweisungen an Haushaltsrücklagen | 26 000,00 | 26 000,00 | 0,00 |
| 2401 | Zuweisungen an Haushaltsrücklagen | 26 000,00 | 26 000,00 | |
| SA01 | Saldo (01) Haushaltsrücklagen (230 - 240) | -26 000,00 | -26 000,00 | 0,00 |
| SA00 | Saldo (00) Nettoergebnis nach Haushaltsrücklagen (Saldo 0 + Saldo 01) | -340 100,00 | -287 600,00 | -52 500,00 |

1. Nachtragsvoranschlag 2024

NVA Ergebnishaushalt Bereichsbudget 1. und 2. Ebene (Anlage 1a)

Gemeinde Klein-Neusiedl

Finanzwirtschaft (Gruppe 9)

| MVAG | Mittelverwendungs- und -aufbringungsgruppen (1. und 2. Ebene) | VA 2024 inkl. NVA | VA 2024 | 1. NVA |
|------------|---|---------------------|---------------------|------------------|
| 211 | Erträge aus der operativen Verwaltungstätigkeit | 2 841 800,00 | 2 841 800,00 | 0,00 |
| 2111 | Erträge aus eigenen Abgaben | 1 826 800,00 | 1 826 800,00 | |
| 2112 | Erträge aus Ertragsanteilen | 1 015 000,00 | 1 015 000,00 | |
| 2113 | Erträge aus Gebühren | | | |
| 2114 | Erträge aus Leistungen | | | |
| 2115 | Erträge aus Besitz und wirtschaftlicher Tätigkeit | | | |
| 2116 | Erträge aus Veräußerung und sonstige Erträge | | | |
| 2117 | Nicht finanzierungswirksame operative Erträge | | | |
| 212 | Erträge aus Transfers | 5 800,00 | 5 000,00 | 800,00 |
| 2121 | Transferertrag von Trägern des öffentlichen Rechts | 5 000,00 | 5 000,00 | |
| 2122 | Transferertrag von Beteiligungen | | | |
| 2123 | Transferertrag von Unternehmen (mit Finanzunternehmen) | 800,00 | | 800,00 |
| 2124 | Transferertrag von Haushalten und Organisationen ohne Erwerbscharakter | | | |
| 2125 | Transferertrag vom Ausland | | | |
| 2126 | Investitions- und Tilgungszuschüsse zwischen Unternehmungen und Betrieben der Gebietskörperschaft und der Gebietskörperschaft | | | |
| 2127 | Nicht finanzierungswirksamer Transferertrag | | | |
| 213 | Finanzerträge | 179 600,00 | 179 600,00 | 0,00 |
| 2131 | Erträge aus Zinsen | 179 600,00 | 179 600,00 | |
| 2132 | Erträge aus Zinsen aus derivativen Finanzinstrumenten mit und ohne Grundgeschäft | | | |
| 2133 | Erträge aus Gewinnentnahmen von marktbestimmten Betrieben | | | |
| 2134 | Sonstige Finanzerträge | | | |
| 2135 | Erträge aus Dividenden/Gewinnausschüttungen | | | |
| 2136 | Sonstige nicht finanzierungswirksame Finanzerträge | | | |
| 21 | Summe Erträge | 3 027 200,00 | 3 026 400,00 | 800,00 |
| 221 | Personalaufwand | 14 700,00 | 14 700,00 | 0,00 |
| 2211 | Personalaufwand (Bezüge, Nebengebühren, Mehrleistungen) | 11 300,00 | 11 300,00 | |
| 2212 | Gesetzlicher und freiwilliger Sozialaufwand | 3 400,00 | 3 400,00 | |
| 2213 | Sonstiger Personalaufwand | | | |
| 2214 | Nicht finanzierungswirksamer Personalaufwand | | | |
| 222 | Sachaufwand | 558 000,00 | 519 000,00 | 39 000,00 |
| 2221 | Gebrauchs- und Verbrauchsgüter, Handelswaren | | | |
| 2222 | Verwaltungs- und Betriebsaufwand | | | |

1. Nachtragsvoranschlag 2024

NVA Ergebnishaushalt Bereichsbudget 1. und 2. Ebene (Anlage 1a)

Gemeinde Klein-Neusiedl

Finanzwirtschaft (Gruppe 9)

| MVAG | Mittelverwendungs- und -aufbringungsgruppen (1. und 2. Ebene) | VA 2024 inkl. NVA | VA 2024 | 1. NVA |
|-------------|---|---------------------|---------------------|---------------------|
| 2223 | Leasing- und Mietaufwand | | | |
| 2224 | Instandhaltung | 18 000,00 | 13 000,00 | 5 000,00 |
| 2225 | Sonstiger Sachaufwand | 540 000,00 | 506 000,00 | 34 000,00 |
| 2226 | Nicht finanzierungswirksamer Sachaufwand | | | |
| 223 | Transferaufwand | 0,00 | 0,00 | 0,00 |
| 2231 | Transferaufwand an Träger des öffentlichen Rechts | | | |
| 2232 | Transferaufwand an Beteiligungen | | | |
| 2233 | Transferaufwand an Unternehmen (mit Finanzunternehmen) | | | |
| 2234 | Transferaufwand an Haushalte und Organisationen ohne Erwerbscharakter | | | |
| 2235 | Transferaufwand an das Ausland | | | |
| 2236 | Investitions- und Tilgungszuschüsse zwischen Unternehmungen und Betrieben der Gebietskörperschaft und der Gebietskörperschaft | | | |
| 2237 | Nicht finanzierungswirksamer Transferaufwand | | | |
| 224 | Finanzaufwand | 1 600,00 | 1 600,00 | 0,00 |
| 2241 | Aufwendungen für Zinsen | | | |
| 2242 | Zinsen und sonstige Aufwendungen aus derivativen Finanzinstrumenten mit und ohne Grundgeschäft | | | |
| 2243 | Gewinnentnahmen von Unternehmungen und marktbestimmten Betrieben der Gebietskörperschaft (innerhalb der Gebietskörperschaft) | | | |
| 2244 | Sonstiger Finanzaufwand | 1 600,00 | 1 600,00 | |
| 2245 | Nicht finanzierungswirksamer Finanzaufwand | | | |
| 22 | Summe Aufwendungen | 574 300,00 | 535 300,00 | 39 000,00 |
| SA0 | Saldo (0) Nettoergebnis (21 - 22) | 2 452 900,00 | 2 491 100,00 | -38 200,00 |
| 230 | Entnahmen von Haushaltsrücklagen | 1 905 400,00 | 251 400,00 | 1 654 000,00 |
| 2301 | Entnahmen von Haushaltsrücklagen | 1 905 400,00 | 251 400,00 | 1 654 000,00 |
| 240 | Zuweisungen an Haushaltsrücklagen | 844 200,00 | 144 200,00 | 700 000,00 |
| 2401 | Zuweisungen an Haushaltsrücklagen | 844 200,00 | 144 200,00 | 700 000,00 |
| SA01 | Saldo (01) Haushaltsrücklagen (230 - 240) | 1 061 200,00 | 107 200,00 | 954 000,00 |
| SA00 | Saldo (00) Nettoergebnis nach Haushaltsrücklagen (Saldo 0 + Saldo 01) | 3 514 100,00 | 2 598 300,00 | 915 800,00 |

1. NVA Finanzierungshaushalt Gesamt 1. Ebene (Anlage 1b)
- interne Vergütungen enthalten

1. Nachtragsvoranschlag 2024

Gemeinde Klein-Neusiedl

NVA Finanzierungshaushalt Gesamt 1. Ebene (Anlage 1b) - interne Vergütungen enthalten

| MVAG | Mittelverwendungs- und -aufbringungsgruppen (1. Ebene) | VA 2024 inkl. NVA | VA 2024 | 1. NVA |
|---------------------------|---|----------------------|---------------------|--------------------|
| OPERATIVE GEBARUNG | | | | |
| 311 | Einzahlungen aus operativer Verwaltungstätigkeit | 3 311 000,00 | 3 290 500,00 | 20 500,00 |
| 312 | Einzahlungen aus Transfers | 398 300,00 | 377 600,00 | 20 700,00 |
| 313 | Einzahlungen aus Finanzerträgen | 179 600,00 | 179 600,00 | |
| 31 | Summe Einzahlungen operative Gebarung | 3 888 900,00 | 3 847 700,00 | 41 200,00 |
| 321 | Auszahlungen aus Personalaufwand | 953 900,00 | 952 600,00 | 1 300,00 |
| 322 | Auszahlungen aus Sachaufwand | 1 400 500,00 | 1 232 600,00 | 167 900,00 |
| 323 | Auszahlungen aus Transfers | 1 385 400,00 | 1 288 800,00 | 96 600,00 |
| 324 | Auszahlungen aus Finanzaufwand | 1 800,00 | 1 800,00 | |
| 32 | Summe Auszahlungen operative Gebarung | 3 741 600,00 | 3 475 800,00 | 265 800,00 |
| SA1 | Saldo (1) Geldfluss aus der operativen Gebarung (31 – 32) | 147 300,00 | 371 900,00 | -224 600,00 |
| INVESTIVE GEBARUNG | | | | |
| 331 | Einzahlungen aus der Investitionstätigkeit | | | |
| 332 | Einzahlungen aus der Rückzahlung von Darlehen sowie gewährten Vorschüssen | 8 400,00 | 2 600,00 | 5 800,00 |
| 333 | Einzahlungen aus Kapitaltransfers | 179 200,00 | 66 100,00 | 113 100,00 |
| 33 | Summe Einzahlungen investive Gebarung | 187 600,00 | 68 700,00 | 118 900,00 |
| 341 | Auszahlungen aus der Investitionstätigkeit | 1 301 100,00 | 998 100,00 | 303 000,00 |
| 342 | Auszahlungen aus der Gewährung von Darlehen sowie gewährten Vorschüssen | 8 400,00 | 8 400,00 | |
| 343 | Auszahlungen aus Kapitaltransfers | 3 500,00 | 3 500,00 | |
| 34 | Summe Auszahlungen investive Gebarung | 1 313 000,00 | 1 010 000,00 | 303 000,00 |
| SA2 | Saldo (2) Geldfluss aus der investiven Gebarung (33 – 34) | -1 125 400,00 | -941 300,00 | -184 100,00 |
| SA3 | Saldo (3) Nettofinanzierungssaldo (Saldo 1 + Saldo 2) | -978 100,00 | -569 400,00 | -408 700,00 |

1. Nachtragsvoranschlag 2024

NVA Finanzierungshaushalt Gesamt 1. Ebene (Anlage 1b) - interne Vergütungen enthalten

Gemeinde Klein-Neusiedl

| MVAG | Mittelverwendungs- und -aufbringungsgruppen (1. Ebene) | VA 2024 inkl. NVA | VA 2024 | 1. NVA |
|-------------------------------|---|--------------------|--------------------|--------------------|
| FINANZIERUNGSTÄTIGKEIT | | | | |
| 351 | Einzahlungen aus der Aufnahme von Finanzschulden | 35 000,00 | | 35 000,00 |
| 353 | Einzahlungen infolge eines Kapitaltausches bei derivativen Finanzinstrumenten mit Grundgeschäft | | | |
| 355 | Einzahlungen aus dem Abgang von Finanzinstrumenten | | | |
| 35 | Summe Einzahlungen aus der Finanzierungstätigkeit | 35 000,00 | 0,00 | 35 000,00 |
| 361 | Auszahlungen aus der Tilgung von Finanzschulden | 8 200,00 | 8 200,00 | |
| 363 | Auszahlungen infolge eines Kapitaltausches bei derivativen Finanzinstrumenten mit Grundgeschäft | | | |
| 365 | Auszahlungen für den Erwerb von Finanzinstrumenten | | | |
| 36 | Summe Auszahlungen aus der Finanzierungstätigkeit | 8 200,00 | 8 200,00 | 0,00 |
| SA4 | Saldo (4) Geldfluss aus der Finanzierungstätigkeit (35 – 36) | 26 800,00 | -8 200,00 | 35 000,00 |
| SA5 | Saldo (5) Geldfluss aus der voranschlagswirksamen Gebarung (Saldo 3 + Saldo 4) | -951 300,00 | -577 600,00 | -373 700,00 |

1. NVA Finanzierungshaushalt Gesamt 1. und 2. Ebene
(Anlage 1b) - interne Vergütungen enthalten

1. Nachtragsvoranschlag 2024

Gemeinde Klein-Neusiedl

NVA Finanzierungshaushalt Gesamt 1. und 2. Ebene (Anlage 1b) - interne Vergütungen enthalten

| MVAG | Mittelverwendungs- und aufbringungsgruppen (1. und 2. Ebene) | VA 2024 inkl. NVA | VA 2024 | 1. NVA |
|------------|---|---------------------|---------------------|-------------------|
| 311 | Einzahlungen aus operativer Verwaltungstätigkeit | 3 311 000,00 | 3 290 500,00 | 20 500,00 |
| 3111 | Einzahlungen aus eigenen Abgaben | 1 826 800,00 | 1 826 800,00 | |
| 3112 | Einzahlungen aus Ertragsanteilen | 1 015 000,00 | 1 015 000,00 | |
| 3113 | Einzahlungen aus Gebühren | 319 400,00 | 319 400,00 | |
| 3114 | Einzahlungen aus Leistungen | 79 400,00 | 61 800,00 | 17 600,00 |
| 3115 | Einzahlungen aus Besitz und wirtschaftlicher Tätigkeit | 50 700,00 | 59 700,00 | -9 000,00 |
| 3116 | Einzahlungen aus Veräußerung von geringwertigen Wirtschaftsgütern (GWG) und sonstige Einzahlungen | 19 700,00 | 7 800,00 | 11 900,00 |
| 312 | Einzahlungen aus Transfers | 398 300,00 | 377 600,00 | 20 700,00 |
| 3121 | Transferzahlungen von Trägern des öffentlichen Rechts | 396 700,00 | 376 800,00 | 19 900,00 |
| 3122 | Transferzahlungen von Beteiligungen | | | |
| 3123 | Transferzahlungen von Unternehmen (inkl. Finanzunternehmen) | 800,00 | | 800,00 |
| 3124 | Transferzahlungen von Haushalten und Organisationen ohne Erwerbscharakter | 800,00 | 800,00 | |
| 3125 | Transferzahlungen vom Ausland | | | |
| 3126 | Investitions- und Tilgungszuschüsse zwischen Unternehmungen und Betrieben der Gebietskörperschaft und der Gebietskörperschaft | | | |
| 313 | Einzahlungen aus Finanzerträgen | 179 600,00 | 179 600,00 | 0,00 |
| 3131 | Einzahlungen aus Zinserträgen | 179 600,00 | 179 600,00 | |
| 3132 | Einzahlungen aus Zinsen aus derivativen Finanzinstrumenten mit und ohne Grundgeschäft | | | |
| 3133 | Einzahlungen aus Gewinnentnahmen von marktbestimmten Betrieben | | | |
| 3134 | Sonstige Einzahlungen aus Finanzerträgen | | | |
| 3135 | Einzahlungen aus Dividenden/Gewinnausschüttungen | | | |
| 31 | Summe Einzahlungen operative Gebarung | 3 888 900,00 | 3 847 700,00 | 41 200,00 |
| 321 | Auszahlungen aus Personalaufwand | 953 900,00 | 952 600,00 | 1 300,00 |
| 3211 | Auszahlungen für Personalaufwand (Bezüge, Nebengebühren, und Mehrleistungsvergütungen) | 740 700,00 | 740 700,00 | |
| 3212 | Auszahlungen für gesetzliche und freiwillige Sozialaufwendungen | 210 000,00 | 209 000,00 | 1 000,00 |
| 3213 | Auszahlungen aus sonstigem Personalaufwand | 3 200,00 | 2 900,00 | 300,00 |
| 322 | Auszahlungen aus Sachaufwand | 1 400 500,00 | 1 232 600,00 | 167 900,00 |
| 3221 | Auszahlungen für Gebrauchs- und Verbrauchsgüter, Handelswaren | 127 600,00 | 120 000,00 | 7 600,00 |
| 3222 | Auszahlungen für Verwaltungs- und Betriebsaufwand | 305 600,00 | 289 100,00 | 16 500,00 |
| 3223 | Auszahlungen für Leasing- und Mietaufwand | 203 000,00 | 202 900,00 | 100,00 |
| 3224 | Auszahlungen für Instandhaltung | 249 000,00 | 167 600,00 | 81 400,00 |
| 3225 | Sonstige Auszahlungen aus Sachaufwand | 515 300,00 | 453 000,00 | 62 300,00 |
| 3226 | Auszahlungen aus der Inanspruchnahme von Haftungen | | | |
| 323 | Auszahlungen aus Transfers | 1 385 400,00 | 1 288 800,00 | 96 600,00 |
| 3231 | Transferzahlungen an Träger des öffentlichen Rechts | 1 041 100,00 | 947 200,00 | 93 900,00 |
| 3232 | Transferzahlungen an Beteiligungen | | | |

1. Nachtragsvoranschlag 2024

NVA Finanzierungshaushalt Gesamt 1. und 2. Ebene (Anlage 1b) - interne Vergütungen enthalten

Gemeinde Klein-Neusiedl

| MVAG | Mittelverwendungs- und aufbringungsgruppen (1. und 2. Ebene) | VA 2024 inkl. NVA | VA 2024 | 1. NVA |
|------------|---|---------------------|---------------------|--------------------|
| 3233 | Transferzahlungen an Unternehmen (inkl. Finanzunternehmen) | 237 900,00 | 237 900,00 | |
| 3234 | Transferzahlungen an Haushalte und Organisationen ohne Erwerbscharakter | 106 400,00 | 103 700,00 | 2 700,00 |
| 3235 | Transferzahlungen an das Ausland | | | |
| 3236 | Investitions- und Tilgungszuschüsse zwischen Unternehmungen und Betrieben der Gebietskörperschaft und der Gebietskörperschaft | | | |
| 324 | Auszahlungen aus Finanzaufwand | 1 800,00 | 1 800,00 | 0,00 |
| 3241 | Auszahlungen für Zinsen | 200,00 | 200,00 | |
| 3242 | Auszahlungen für Zinsen aus derivativen Finanzinstrumenten mit und ohne Grundgeschäft | | | |
| 3243 | Auszahlungen aus Gewinnentnahmen von marktbestimmten Betrieben | | | |
| 3244 | Sonstige Auszahlungen aus Finanzaufwendungen | 1 600,00 | 1 600,00 | |
| 32 | Summe Auszahlungen operative Gebarung | 3 741 600,00 | 3 475 800,00 | 265 800,00 |
| SA1 | Saldo (1) Geldfluss aus der operativen Gebarung (31 – 32) | 147 300,00 | 371 900,00 | -224 600,00 |
| 331 | Einzahlungen aus der Investitionstätigkeit | 0,00 | 0,00 | 0,00 |
| 3311 | Einzahlungen aus der Veräußerung von immateriellem Vermögen | | | |
| 3312 | Einzahlungen aus der Veräußerung von Grundstücken und Grundstückeinrichtungen | | | |
| 3313 | Einzahlungen aus der Veräußerung von Gebäuden und Bauten | | | |
| 3314 | Einzahlungen aus der Veräußerung von technischen Anlagen, Fahrzeugen und Maschinen | | | |
| 3315 | Einzahlungen aus der Veräußerung von Amts-, Betriebs- und Geschäftsausstattung | | | |
| 3316 | Einzahlungen aus der Veräußerung von Kulturgütern | | | |
| 3317 | Einzahlungen aus der Veräußerung von Beteiligungen | | | |
| 3318 | Einzahlungen aus der Veräußerung von kofinanzierten Schutzbauten | | | |
| 332 | Einzahlungen aus der Rückzahlung von Darlehen sowie gewährten Vorschüssen | 8 400,00 | 2 600,00 | 5 800,00 |
| 3321 | Einzahlungen aus Darlehen an Träger des öffentlichen Rechts | | | |
| 3322 | Einzahlungen aus Darlehen an Beteiligungen | | | |
| 3323 | Einzahlungen aus Darlehen an Unternehmen und Haushalte | | | |
| 3325 | Einzahlungen aus Vorschüssen und Anzahlungen | 8 400,00 | 2 600,00 | 5 800,00 |
| 333 | Einzahlungen aus Kapitaltransfers | 179 200,00 | 66 100,00 | 113 100,00 |
| 3331 | Kapitaltransferzahlungen von Trägern des öffentlichen Rechts | 165 000,00 | 51 900,00 | 113 100,00 |
| 3332 | Kapitaltransferzahlungen von Beteiligungen | | | |
| 3333 | Kapitaltransferzahlungen von Unternehmen | | | |
| 3334 | Kapitaltransferzahlungen von Haushalten und Organisationen ohne Erwerbscharakter | 14 200,00 | 14 200,00 | |
| 3335 | Kapitaltransferzahlungen vom Ausland | | | |
| 33 | Summe Einzahlungen investive Gebarung | 187 600,00 | 68 700,00 | 118 900,00 |
| 341 | Auszahlungen aus der Investitionstätigkeit | 1 301 100,00 | 998 100,00 | 303 000,00 |
| 3411 | Auszahlungen für den Erwerb von immateriellem Vermögen | | | |

1. Nachtragsvoranschlag 2024

NVA Finanzierungshaushalt Gesamt 1. und 2. Ebene (Anlage 1b) - interne Vergütungen enthalten

Gemeinde Klein-Neusiedl

| MVAG | Mittelverwendungs- und aufbringungsgruppen (1. und 2. Ebene) | VA 2024 inkl. NVA | VA 2024 | 1. NVA |
|------------|--|----------------------|---------------------|--------------------|
| 3412 | Auszahlungen für den Erwerb von Grundstücken und Grundstückseinrichtungen | 982 100,00 | 682 000,00 | 300 100,00 |
| 3413 | Auszahlungen für den Erwerb von Gebäuden und Bauten | 82 000,00 | 108 100,00 | -26 100,00 |
| 3414 | Auszahlungen für den Erwerb von technischen Anlagen, Fahrzeugen und Maschinen | 91 000,00 | 77 000,00 | 14 000,00 |
| 3415 | Auszahlungen für den Erwerb von Amts-, Betriebs- und Geschäftsausstattung | 146 000,00 | 131 000,00 | 15 000,00 |
| 3416 | Auszahlungen für den Erwerb von Kulturgütern | | | |
| 3417 | Auszahlungen für den Erwerb von Beteiligungen | | | |
| 3418 | Auszahlungen für den Erwerb von kofinanzierten Schutzbauten | | | |
| 342 | Auszahlungen aus der Gewährung von Darlehen sowie gewährten Vorschüssen | 8 400,00 | 8 400,00 | 0,00 |
| 3421 | Auszahlungen von Darlehen an Träger des öffentlichen Rechts | | | |
| 3422 | Auszahlungen von Darlehen an Beteiligungen | | | |
| 3423 | Auszahlungen von Darlehen an Unternehmen und Haushalte | | | |
| 3425 | Auszahlungen von Vorschüssen und Anzahlungen | 8 400,00 | 8 400,00 | |
| 343 | Auszahlungen aus Kapitaltransfers | 3 500,00 | 3 500,00 | 0,00 |
| 3431 | Kapitaltransferzahlungen an Träger des öffentlichen Rechts | | | |
| 3432 | Kapitaltransferzahlungen an Beteiligungen | | | |
| 3433 | Kapitaltransferzahlungen an Unternehmen (Finanzunternehmen) | | | |
| 3434 | Kapitaltransferzahlungen an Haushalte und Organisationen ohne Erwerbscharakter | 3 500,00 | 3 500,00 | |
| 3435 | Kapitaltransferzahlungen an das Ausland | | | |
| 34 | Summe Auszahlungen investive Gebarung | 1 313 000,00 | 1 010 000,00 | 303 000,00 |
| SA2 | Saldo (2) Geldfluss aus der investiven Gebarung (33 – 34) | -1 125 400,00 | -941 300,00 | -184 100,00 |
| SA3 | Saldo (3) Nettofinanzierungssaldo (Saldo 1 + Saldo 2) | -978 100,00 | -569 400,00 | -408 700,00 |
| 351 | Einzahlungen aus der Aufnahme von Finanzschulden | 35 000,00 | 0,00 | 35 000,00 |
| 3511 | Einzahlungen aus empfangenen Darlehen von öffentlichen Körperschaften und Rechtsträgern | 35 000,00 | | 35 000,00 |
| 3512 | Einzahlungen aus empfangenen Darlehen von Beteiligungen | | | |
| 3513 | Einzahlungen aus empfangenen Darlehen von Unternehmen und privaten Haushalten | | | |
| 3514 | Einzahlungen aus Finanzschulden (Finanzunternehmen) | | | |
| 3515 | Einzahlungen aus Aufnahmen von Leasingverbindlichkeiten | | | |
| 353 | Einzahlungen infolge eines Kapitaltausches bei derivativen Finanzinstrumenten mit Grundgeschäft | 0,00 | 0,00 | 0,00 |
| 3530 | Einzahlungen infolge eines Kapitaltausches bei derivativen Finanzinstrumenten mit Grundgeschäft | | | |
| 355 | Einzahlungen aus dem Abgang von Finanzinstrumenten | 0,00 | 0,00 | 0,00 |
| 3550 | Einzahlungen aus dem Abgang von Finanzinstrumenten | | | |
| 35 | Summe Einzahlungen aus der Finanzierungstätigkeit | 35 000,00 | 0,00 | 35 000,00 |

1. Nachtragsvoranschlag 2024

NVA Finanzierungshaushalt Gesamt 1. und 2. Ebene (Anlage 1b) - interne Vergütungen enthalten

Gemeinde Klein-Neusiedl

| MVAG | Mittelverwendungs- und aufbringungsgruppen (1. und 2. Ebene) | VA 2024 inkl. NVA | VA 2024 | 1. NVA |
|------------|--|--------------------|--------------------|--------------------|
| 361 | Auszahlungen aus der Tilgung von Finanzschulden | 8 200,00 | 8 200,00 | 0,00 |
| 3611 | Auszahlungen aus empfangenen Darlehen von öffentlichen Körperschaften und Rechtsträgern | | | |
| 3612 | Auszahlungen aus empfangenen Darlehen von Beteiligungen | | | |
| 3613 | Auszahlungen aus empfangenen Darlehen von Unternehmen und privaten Haushalten | | | |
| 3614 | Auszahlungen aus Finanzschulden | 8 200,00 | 8 200,00 | |
| 3615 | Auszahlungen aus Rückzahlungen von Leasingverbindlichkeiten | | | |
| 363 | Auszahlungen infolge eines Kapitaltausches bei derivativen Finanzinstrumenten mit Grundgeschäft | 0,00 | 0,00 | 0,00 |
| 3630 | Auszahlungen infolge eines Kapitaltausches bei derivativen Finanzinstrumenten mit Grundgeschäft | | | |
| 365 | Auszahlungen für den Erwerb von Finanzinstrumenten | 0,00 | 0,00 | 0,00 |
| 3650 | Auszahlungen für den Erwerb von Finanzinstrumenten | | | |
| 36 | Summe Auszahlungen aus der Finanzierungstätigkeit | 8 200,00 | 8 200,00 | 0,00 |
| SA4 | Saldo (4) Geldfluss aus der Finanzierungstätigkeit (35 – 36) | 26 800,00 | -8 200,00 | 35 000,00 |
| SA5 | Saldo (5) Geldfluss aus der voranschlagswirksamen Gebarung (Saldo 3 + Saldo 4) | -951 300,00 | -577 600,00 | -373 700,00 |

1. NVA Finanzierungshaushalt Bereichsbudget 1. und 2. Ebene
(Anlage 1b)

1. Nachtragsvoranschlag 2024

Gemeinde Klein-Neusiedl

NVA Finanzierungshaushalt Bereichsbudget 1. und 2. Ebene (Anlage 1b)

Vertretungskörper und allgemeine Verwaltung (Gruppe 0)

| MVAG | Mittelverwendungs- und aufbringungsgruppen (1. und 2. Ebene) | VA 2024 inkl. NVA | VA 2024 | 1. NVA |
|------------|---|-------------------|-------------------|------------------|
| 311 | Einzahlungen aus operativer Verwaltungstätigkeit | 23 300,00 | 7 700,00 | 15 600,00 |
| 3111 | Einzahlungen aus eigenen Abgaben | | | |
| 3112 | Einzahlungen aus Ertragsanteilen | | | |
| 3113 | Einzahlungen aus Gebühren | | | |
| 3114 | Einzahlungen aus Leistungen | 11 200,00 | 6 600,00 | 4 600,00 |
| 3115 | Einzahlungen aus Besitz und wirtschaftlicher Tätigkeit | | | |
| 3116 | Einzahlungen aus Veräußerung von geringwertigen Wirtschaftsgütern (GWG) und sonstige Einzahlungen | 12 100,00 | 1 100,00 | 11 000,00 |
| 312 | Einzahlungen aus Transfers | 100,00 | 100,00 | 0,00 |
| 3121 | Transferzahlungen von Trägern des öffentlichen Rechts | | | |
| 3122 | Transferzahlungen von Beteiligungen | | | |
| 3123 | Transferzahlungen von Unternehmen (inkl. Finanzunternehmen) | | | |
| 3124 | Transferzahlungen von Haushalten und Organisationen ohne Erwerbscharakter | 100,00 | 100,00 | |
| 3125 | Transferzahlungen vom Ausland | | | |
| 3126 | Investitions- und Tilgungszuschüsse zwischen Unternehmungen und Betrieben der Gebietskörperschaft und der Gebietskörperschaft | | | |
| 313 | Einzahlungen aus Finanzerträgen | 0,00 | 0,00 | 0,00 |
| 3131 | Einzahlungen aus Zinserträgen | | | |
| 3132 | Einzahlungen aus Zinsen aus derivativen Finanzinstrumenten mit und ohne Grundgeschäft | | | |
| 3133 | Einzahlungen aus Gewinnentnahmen von marktbestimmten Betrieben | | | |
| 3134 | Sonstige Einzahlungen aus Finanzerträgen | | | |
| 3135 | Einzahlungen aus Dividenden/Gewinnausschüttungen | | | |
| 31 | Summe Einzahlungen operative Gebarung | 23 400,00 | 7 800,00 | 15 600,00 |
| 321 | Auszahlungen aus Personalaufwand | 301 000,00 | 299 700,00 | 1 300,00 |
| 3211 | Auszahlungen für Personalaufwand (Bezüge, Nebengebühren, und Mehrleistungsvergütungen) | 223 100,00 | 223 100,00 | |
| 3212 | Auszahlungen für gesetzliche und freiwillige Sozialaufwendungen | 76 700,00 | 75 700,00 | 1 000,00 |
| 3213 | Auszahlungen aus sonstigem Personalaufwand | 1 200,00 | 900,00 | 300,00 |
| 322 | Auszahlungen aus Sachaufwand | 317 500,00 | 313 400,00 | 4 100,00 |
| 3221 | Auszahlungen für Gebrauchs- und Verbrauchsgüter, Handelswaren | 8 000,00 | 8 000,00 | |
| 3222 | Auszahlungen für Verwaltungs- und Betriebsaufwand | 41 400,00 | 41 400,00 | |
| 3223 | Auszahlungen für Leasing- und Mietaufwand | 31 800,00 | 31 800,00 | |
| 3224 | Auszahlungen für Instandhaltung | 9 800,00 | 9 800,00 | |
| 3225 | Sonstige Auszahlungen aus Sachaufwand | 226 500,00 | 222 400,00 | 4 100,00 |
| 3226 | Auszahlungen aus der Inanspruchnahme von Haftungen | | | |
| 323 | Auszahlungen aus Transfers | 12 500,00 | 12 200,00 | 300,00 |
| 3231 | Transferzahlungen an Träger des öffentlichen Rechts | 3 100,00 | 3 000,00 | 100,00 |

1. Nachtragsvoranschlag 2024

Gemeinde Klein-Neusiedl

NVA Finanzierungshaushalt Bereichsbudget 1. und 2. Ebene (Anlage 1b)

Vertretungskörper und allgemeine Verwaltung (Gruppe 0)

| MVAG | Mittelverwendungs- und aufbringungsgruppen (1. und 2. Ebene) | VA 2024 inkl. NVA | VA 2024 | 1. NVA |
|------------|---|--------------------|--------------------|-----------------|
| 3232 | Transferzahlungen an Beteiligungen | | | |
| 3233 | Transferzahlungen an Unternehmen (inkl. Finanzunternehmen) | 4 500,00 | 4 500,00 | |
| 3234 | Transferzahlungen an Haushalte und Organisationen ohne Erwerbscharakter | 4 900,00 | 4 700,00 | 200,00 |
| 3235 | Transferzahlungen an das Ausland | | | |
| 3236 | Investitions- und Tilgungszuschüsse zwischen Unternehmungen und Betrieben der Gebietskörperschaft und der Gebietskörperschaft | | | |
| 324 | Auszahlungen aus Finanzaufwand | 0,00 | 0,00 | 0,00 |
| 3241 | Auszahlungen für Zinsen | | | |
| 3242 | Auszahlungen für Zinsen aus derivativen Finanzinstrumenten mit und ohne Grundgeschäft | | | |
| 3243 | Auszahlungen aus Gewinnentnahmen von marktbestimmten Betrieben | | | |
| 3244 | Sonstige Auszahlungen aus Finanzaufwendungen | | | |
| 32 | Summe Auszahlungen operative Gebarung | 631 000,00 | 625 300,00 | 5 700,00 |
| SA1 | Saldo (1) Geldfluss aus der operativen Gebarung (31 – 32) | -607 600,00 | -617 500,00 | 9 900,00 |
| 331 | Einzahlungen aus der Investitionstätigkeit | 0,00 | 0,00 | 0,00 |
| 3311 | Einzahlungen aus der Veräußerung von immateriellem Vermögen | | | |
| 3312 | Einzahlungen aus der Veräußerung von Grundstücken und Grundstückeinrichtungen | | | |
| 3313 | Einzahlungen aus der Veräußerung von Gebäuden und Bauten | | | |
| 3314 | Einzahlungen aus der Veräußerung von technischen Anlagen, Fahrzeugen und Maschinen | | | |
| 3315 | Einzahlungen aus der Veräußerung von Amts-, Betriebs- und Geschäftsausstattung | | | |
| 3316 | Einzahlungen aus der Veräußerung von Kulturgütern | | | |
| 3317 | Einzahlungen aus der Veräußerung von Beteiligungen | | | |
| 3318 | Einzahlungen aus der Veräußerung von kofinanzierten Schutzbauten | | | |
| 332 | Einzahlungen aus der Rückzahlung von Darlehen sowie gewährten Vorschüssen | 8 400,00 | 2 600,00 | 5 800,00 |
| 3321 | Einzahlungen aus Darlehen an Träger des öffentlichen Rechts | | | |
| 3322 | Einzahlungen aus Darlehen an Beteiligungen | | | |
| 3323 | Einzahlungen aus Darlehen an Unternehmen und Haushalte | | | |
| 3325 | Einzahlungen aus Vorschüssen und Anzahlungen | 8 400,00 | 2 600,00 | 5 800,00 |
| 333 | Einzahlungen aus Kapitaltransfers | 0,00 | 0,00 | 0,00 |
| 3331 | Kapitaltransferzahlungen von Trägern des öffentlichen Rechts | | | |
| 3332 | Kapitaltransferzahlungen von Beteiligungen | | | |
| 3333 | Kapitaltransferzahlungen von Unternehmen | | | |
| 3334 | Kapitaltransferzahlungen von Haushalten und Organisationen ohne Erwerbscharakter | | | |
| 3335 | Kapitaltransferzahlungen vom Ausland | | | |
| 33 | Summe Einzahlungen investive Gebarung | 8 400,00 | 2 600,00 | 5 800,00 |

1. Nachtragsvoranschlag 2024

Gemeinde Klein-Neusiedl

NVA Finanzierungshaushalt Bereichsbudget 1. und 2. Ebene (Anlage 1b)

Vertretungskörper und allgemeine Verwaltung (Gruppe 0)

| MVAG | Mittelverwendungs- und aufbringungsgruppen (1. und 2. Ebene) | VA 2024 inkl. NVA | VA 2024 | 1. NVA |
|------------|--|--------------------|--------------------|------------------|
| 341 | Auszahlungen aus der Investitionstätigkeit | 2 000,00 | 2 000,00 | 0,00 |
| 3411 | Auszahlungen für den Erwerb von immateriellem Vermögen | | | |
| 3412 | Auszahlungen für den Erwerb von Grundstücken und Grundstückseinrichtungen | | | |
| 3413 | Auszahlungen für den Erwerb von Gebäuden und Bauten | | | |
| 3414 | Auszahlungen für den Erwerb von technischen Anlagen, Fahrzeugen und Maschinen | | | |
| 3415 | Auszahlungen für den Erwerb von Amts-, Betriebs- und Geschäftsausstattung | 2 000,00 | 2 000,00 | |
| 3416 | Auszahlungen für den Erwerb von Kulturgütern | | | |
| 3417 | Auszahlungen für den Erwerb von Beteiligungen | | | |
| 3418 | Auszahlungen für den Erwerb von kofinanzierten Schutzbauten | | | |
| 342 | Auszahlungen aus der Gewährung von Darlehen sowie gewährten Vorschüssen | 8 400,00 | 8 400,00 | 0,00 |
| 3421 | Auszahlungen von Darlehen an Träger des öffentlichen Rechts | | | |
| 3422 | Auszahlungen von Darlehen an Beteiligungen | | | |
| 3423 | Auszahlungen von Darlehen an Unternehmen und Haushalte | | | |
| 3425 | Auszahlungen von Vorschüssen und Anzahlungen | 8 400,00 | 8 400,00 | |
| 343 | Auszahlungen aus Kapitaltransfers | 0,00 | 0,00 | 0,00 |
| 3431 | Kapitaltransferzahlungen an Träger des öffentlichen Rechts | | | |
| 3432 | Kapitaltransferzahlungen an Beteiligungen | | | |
| 3433 | Kapitaltransferzahlungen an Unternehmen (Finanzunternehmen) | | | |
| 3434 | Kapitaltransferzahlungen an Haushalte und Organisationen ohne Erwerbscharakter | | | |
| 3435 | Kapitaltransferzahlungen an das Ausland | | | |
| 34 | Summe Auszahlungen investive Gebarung | 10 400,00 | 10 400,00 | 0,00 |
| SA2 | Saldo (2) Geldfluss aus der investiven Gebarung (33 – 34) | -2 000,00 | -7 800,00 | 5 800,00 |
| SA3 | Saldo (3) Nettofinanzierungssaldo (Saldo 1 + Saldo 2) | -609 600,00 | -625 300,00 | 15 700,00 |
| 351 | Einzahlungen aus der Aufnahme von Finanzschulden | 0,00 | 0,00 | 0,00 |
| 3511 | Einzahlungen aus empfangenen Darlehen von öffentlichen Körperschaften und Rechtsträgern | | | |
| 3512 | Einzahlungen aus empfangenen Darlehen von Beteiligungen | | | |
| 3513 | Einzahlungen aus empfangenen Darlehen von Unternehmen und privaten Haushalten | | | |
| 3514 | Einzahlungen aus Finanzschulden (Finanzunternehmen) | | | |
| 3515 | Einzahlungen aus Aufnahmen von Leasingverbindlichkeiten | | | |
| 353 | Einzahlungen infolge eines Kapitaltausches bei derivativen Finanzinstrumenten mit Grundgeschäft | 0,00 | 0,00 | 0,00 |
| 3530 | Einzahlungen infolge eines Kapitaltausches bei derivativen Finanzinstrumenten mit Grundgeschäft | | | |
| 355 | Einzahlungen aus dem Abgang von Finanzinstrumenten | 0,00 | 0,00 | 0,00 |

1. Nachtragsvoranschlag 2024

NVA Finanzierungshaushalt Bereichsbudget 1. und 2. Ebene (Anlage 1b)

Gemeinde Klein-Neusiedl

Vertretungskörper und allgemeine Verwaltung (Gruppe 0)

| MVAG | Mittelverwendungs- und aufbringungsgruppen (1. und 2. Ebene) | VA 2024 inkl. NVA | VA 2024 | 1. NVA |
|------------|--|--------------------|--------------------|------------------|
| 3550 | Einzahlungen aus dem Abgang von Finanzinstrumenten | | | |
| 35 | Summe Einzahlungen aus der Finanzierungstätigkeit | 0,00 | 0,00 | 0,00 |
| 361 | Auszahlungen aus der Tilgung von Finanzschulden | 0,00 | 0,00 | 0,00 |
| 3611 | Auszahlungen aus empfangenen Darlehen von öffentlichen Körperschaften und Rechtsträgern | | | |
| 3612 | Auszahlungen aus empfangenen Darlehen von Beteiligungen | | | |
| 3613 | Auszahlungen aus empfangenen Darlehen von Unternehmen und privaten Haushalten | | | |
| 3614 | Auszahlungen aus Finanzschulden | | | |
| 3615 | Auszahlungen aus Rückzahlungen von Leasingverbindlichkeiten | | | |
| 363 | Auszahlungen infolge eines Kapitaltausches bei derivativen Finanzinstrumenten mit Grundgeschäft | 0,00 | 0,00 | 0,00 |
| 3630 | Auszahlungen infolge eines Kapitaltausches bei derivativen Finanzinstrumenten mit Grundgeschäft | | | |
| 365 | Auszahlungen für den Erwerb von Finanzinstrumenten | 0,00 | 0,00 | 0,00 |
| 3650 | Auszahlungen für den Erwerb von Finanzinstrumenten | | | |
| 36 | Summe Auszahlungen aus der Finanzierungstätigkeit | 0,00 | 0,00 | 0,00 |
| SA4 | Saldo (4) Geldfluss aus der Finanzierungstätigkeit (35 – 36) | 0,00 | 0,00 | 0,00 |
| SA5 | Saldo (5) Geldfluss aus der voranschlagswirksamen Gebarung (Saldo 3 + Saldo 4) | -609 600,00 | -625 300,00 | 15 700,00 |

Öffentliche Ordnung und Sicherheit (Gruppe 1)

| MVAG | Mittelverwendungs- und aufbringungsgruppen (1. und 2. Ebene) | VA 2024 inkl. NVA | VA 2024 | 1. NVA |
|------------|---|-------------------|------------------|-----------------|
| 311 | Einzahlungen aus operativer Verwaltungstätigkeit | 2 400,00 | 2 400,00 | 0,00 |
| 3111 | Einzahlungen aus eigenen Abgaben | | | |
| 3112 | Einzahlungen aus Ertragsanteilen | | | |
| 3113 | Einzahlungen aus Gebühren | | | |
| 3114 | Einzahlungen aus Leistungen | 2 000,00 | 2 000,00 | |
| 3115 | Einzahlungen aus Besitz und wirtschaftlicher Tätigkeit | | | |
| 3116 | Einzahlungen aus Veräußerung von geringwertigen Wirtschaftsgütern (GWG) und sonstige Einzahlungen | 400,00 | 400,00 | |
| 312 | Einzahlungen aus Transfers | 0,00 | 0,00 | 0,00 |
| 3121 | Transferzahlungen von Trägern des öffentlichen Rechts | | | |
| 3122 | Transferzahlungen von Beteiligungen | | | |
| 3123 | Transferzahlungen von Unternehmen (inkl. Finanzunternehmen) | | | |
| 3124 | Transferzahlungen von Haushalten und Organisationen ohne Erwerbscharakter | | | |
| 3125 | Transferzahlungen vom Ausland | | | |
| 3126 | Investitions- und Tilgungszuschüsse zwischen Unternehmungen und Betrieben der Gebietskörperschaft und der Gebietskörperschaft | | | |
| 313 | Einzahlungen aus Finanzerträgen | 0,00 | 0,00 | 0,00 |
| 3131 | Einzahlungen aus Zinserträgen | | | |
| 3132 | Einzahlungen aus Zinsen aus derivativen Finanzinstrumenten mit und ohne Grundgeschäft | | | |
| 3133 | Einzahlungen aus Gewinnentnahmen von marktbestimmten Betrieben | | | |
| 3134 | Sonstige Einzahlungen aus Finanzerträgen | | | |
| 3135 | Einzahlungen aus Dividenden/Gewinnausschüttungen | | | |
| 31 | Summe Einzahlungen operative Gebarung | 2 400,00 | 2 400,00 | 0,00 |
| 321 | Auszahlungen aus Personalaufwand | 0,00 | 0,00 | 0,00 |
| 3211 | Auszahlungen für Personalaufwand (Bezüge, Nebengebühren, und Mehrleistungsvergütungen) | | | |
| 3212 | Auszahlungen für gesetzliche und freiwillige Sozialaufwendungen | | | |
| 3213 | Auszahlungen aus sonstigem Personalaufwand | | | |
| 322 | Auszahlungen aus Sachaufwand | 50 300,00 | 46 300,00 | 4 000,00 |
| 3221 | Auszahlungen für Gebrauchs- und Verbrauchsgüter, Handelswaren | 13 100,00 | 13 100,00 | |
| 3222 | Auszahlungen für Verwaltungs- und Betriebsaufwand | 17 300,00 | 17 300,00 | |
| 3223 | Auszahlungen für Leasing- und Mietaufwand | | | |
| 3224 | Auszahlungen für Instandhaltung | 7 000,00 | 7 000,00 | |
| 3225 | Sonstige Auszahlungen aus Sachaufwand | 12 900,00 | 8 900,00 | 4 000,00 |
| 3226 | Auszahlungen aus der Inanspruchnahme von Haftungen | | | |
| 323 | Auszahlungen aus Transfers | 0,00 | 0,00 | 0,00 |
| 3231 | Transferzahlungen an Träger des öffentlichen Rechts | | | |

Öffentliche Ordnung und Sicherheit (Gruppe 1)

| MVAG | Mittelverwendungs- und aufbringungsgruppen (1. und 2. Ebene) | VA 2024 inkl. NVA | VA 2024 | 1. NVA |
|------------|---|-------------------|-------------------|------------------|
| 3232 | Transferzahlungen an Beteiligungen | | | |
| 3233 | Transferzahlungen an Unternehmen (inkl. Finanzunternehmen) | | | |
| 3234 | Transferzahlungen an Haushalte und Organisationen ohne Erwerbscharakter | | | |
| 3235 | Transferzahlungen an das Ausland | | | |
| 3236 | Investitions- und Tilgungszuschüsse zwischen Unternehmungen und Betrieben der Gebietskörperschaft und der Gebietskörperschaft | | | |
| 324 | Auszahlungen aus Finanzaufwand | 0,00 | 0,00 | 0,00 |
| 3241 | Auszahlungen für Zinsen | | | |
| 3242 | Auszahlungen für Zinsen aus derivativen Finanzinstrumenten mit und ohne Grundgeschäft | | | |
| 3243 | Auszahlungen aus Gewinnentnahmen von marktbestimmten Betrieben | | | |
| 3244 | Sonstige Auszahlungen aus Finanzaufwendungen | | | |
| 32 | Summe Auszahlungen operative Gebarung | 50 300,00 | 46 300,00 | 4 000,00 |
| SA1 | Saldo (1) Geldfluss aus der operativen Gebarung (31 – 32) | -47 900,00 | -43 900,00 | -4 000,00 |
| 331 | Einzahlungen aus der Investitionstätigkeit | 0,00 | 0,00 | 0,00 |
| 3311 | Einzahlungen aus der Veräußerung von immateriellem Vermögen | | | |
| 3312 | Einzahlungen aus der Veräußerung von Grundstücken und Grundstückeinrichtungen | | | |
| 3313 | Einzahlungen aus der Veräußerung von Gebäuden und Bauten | | | |
| 3314 | Einzahlungen aus der Veräußerung von technischen Anlagen, Fahrzeugen und Maschinen | | | |
| 3315 | Einzahlungen aus der Veräußerung von Amts-, Betriebs- und Geschäftsausstattung | | | |
| 3316 | Einzahlungen aus der Veräußerung von Kulturgütern | | | |
| 3317 | Einzahlungen aus der Veräußerung von Beteiligungen | | | |
| 3318 | Einzahlungen aus der Veräußerung von kofinanzierten Schutzbauten | | | |
| 332 | Einzahlungen aus der Rückzahlung von Darlehen sowie gewährten Vorschüssen | 0,00 | 0,00 | 0,00 |
| 3321 | Einzahlungen aus Darlehen an Träger des öffentlichen Rechts | | | |
| 3322 | Einzahlungen aus Darlehen an Beteiligungen | | | |
| 3323 | Einzahlungen aus Darlehen an Unternehmen und Haushalte | | | |
| 3325 | Einzahlungen aus Vorschüssen und Anzahlungen | | | |
| 333 | Einzahlungen aus Kapitaltransfers | 0,00 | 0,00 | 0,00 |
| 3331 | Kapitaltransferzahlungen von Trägern des öffentlichen Rechts | | | |
| 3332 | Kapitaltransferzahlungen von Beteiligungen | | | |
| 3333 | Kapitaltransferzahlungen von Unternehmen | | | |
| 3334 | Kapitaltransferzahlungen von Haushalten und Organisationen ohne Erwerbscharakter | | | |
| 3335 | Kapitaltransferzahlungen vom Ausland | | | |
| 33 | Summe Einzahlungen investive Gebarung | 0,00 | 0,00 | 0,00 |

Öffentliche Ordnung und Sicherheit (Gruppe 1)

| MVAG | Mittelverwendungs- und aufbringungsgruppen (1. und 2. Ebene) | VA 2024 inkl. NVA | VA 2024 | 1. NVA |
|------------|--|-------------------|-------------------|------------------|
| 341 | Auszahlungen aus der Investitionstätigkeit | 1 000,00 | 1 000,00 | 0,00 |
| 3411 | Auszahlungen für den Erwerb von immateriellem Vermögen | | | |
| 3412 | Auszahlungen für den Erwerb von Grundstücken und Grundstückseinrichtungen | | | |
| 3413 | Auszahlungen für den Erwerb von Gebäuden und Bauten | | | |
| 3414 | Auszahlungen für den Erwerb von technischen Anlagen, Fahrzeugen und Maschinen | | | |
| 3415 | Auszahlungen für den Erwerb von Amts-, Betriebs- und Geschäftsausstattung | 1 000,00 | 1 000,00 | |
| 3416 | Auszahlungen für den Erwerb von Kulturgütern | | | |
| 3417 | Auszahlungen für den Erwerb von Beteiligungen | | | |
| 3418 | Auszahlungen für den Erwerb von kofinanzierten Schutzbauten | | | |
| 342 | Auszahlungen aus der Gewährung von Darlehen sowie gewährten Vorschüssen | 0,00 | 0,00 | 0,00 |
| 3421 | Auszahlungen von Darlehen an Träger des öffentlichen Rechts | | | |
| 3422 | Auszahlungen von Darlehen an Beteiligungen | | | |
| 3423 | Auszahlungen von Darlehen an Unternehmen und Haushalte | | | |
| 3425 | Auszahlungen von Vorschüssen und Anzahlungen | | | |
| 343 | Auszahlungen aus Kapitaltransfers | 0,00 | 0,00 | 0,00 |
| 3431 | Kapitaltransferzahlungen an Träger des öffentlichen Rechts | | | |
| 3432 | Kapitaltransferzahlungen an Beteiligungen | | | |
| 3433 | Kapitaltransferzahlungen an Unternehmen (Finanzunternehmen) | | | |
| 3434 | Kapitaltransferzahlungen an Haushalte und Organisationen ohne Erwerbscharakter | | | |
| 3435 | Kapitaltransferzahlungen an das Ausland | | | |
| 34 | Summe Auszahlungen investive Gebarung | 1 000,00 | 1 000,00 | 0,00 |
| SA2 | Saldo (2) Geldfluss aus der investiven Gebarung (33 – 34) | -1 000,00 | -1 000,00 | 0,00 |
| SA3 | Saldo (3) Nettofinanzierungssaldo (Saldo 1 + Saldo 2) | -48 900,00 | -44 900,00 | -4 000,00 |
| 351 | Einzahlungen aus der Aufnahme von Finanzschulden | 0,00 | 0,00 | 0,00 |
| 3511 | Einzahlungen aus empfangenen Darlehen von öffentlichen Körperschaften und Rechtsträgern | | | |
| 3512 | Einzahlungen aus empfangenen Darlehen von Beteiligungen | | | |
| 3513 | Einzahlungen aus empfangenen Darlehen von Unternehmen und privaten Haushalten | | | |
| 3514 | Einzahlungen aus Finanzschulden (Finanzunternehmen) | | | |
| 3515 | Einzahlungen aus Aufnahmen von Leasingverbindlichkeiten | | | |
| 353 | Einzahlungen infolge eines Kapitaltausches bei derivativen Finanzinstrumenten mit Grundgeschäft | 0,00 | 0,00 | 0,00 |
| 3530 | Einzahlungen infolge eines Kapitaltausches bei derivativen Finanzinstrumenten mit Grundgeschäft | | | |
| 355 | Einzahlungen aus dem Abgang von Finanzinstrumenten | 0,00 | 0,00 | 0,00 |

1. Nachtragsvoranschlag 2024

NVA Finanzierungshaushalt Bereichsbudget 1. und 2. Ebene (Anlage 1b)

Gemeinde Klein-Neusiedl

Öffentliche Ordnung und Sicherheit (Gruppe 1)

| MVAG | Mittelverwendungs- und aufbringungsgruppen (1. und 2. Ebene) | VA 2024 inkl. NVA | VA 2024 | 1. NVA |
|------------|--|-------------------|-------------------|------------------|
| 3550 | Einzahlungen aus dem Abgang von Finanzinstrumenten | | | |
| 35 | Summe Einzahlungen aus der Finanzierungstätigkeit | 0,00 | 0,00 | 0,00 |
| 361 | Auszahlungen aus der Tilgung von Finanzschulden | 0,00 | 0,00 | 0,00 |
| 3611 | Auszahlungen aus empfangenen Darlehen von öffentlichen Körperschaften und Rechtsträgern | | | |
| 3612 | Auszahlungen aus empfangenen Darlehen von Beteiligungen | | | |
| 3613 | Auszahlungen aus empfangenen Darlehen von Unternehmen und privaten Haushalten | | | |
| 3614 | Auszahlungen aus Finanzschulden | | | |
| 3615 | Auszahlungen aus Rückzahlungen von Leasingverbindlichkeiten | | | |
| 363 | Auszahlungen infolge eines Kapitaltausches bei derivativen Finanzinstrumenten mit Grundgeschäft | 0,00 | 0,00 | 0,00 |
| 3630 | Auszahlungen infolge eines Kapitaltausches bei derivativen Finanzinstrumenten mit Grundgeschäft | | | |
| 365 | Auszahlungen für den Erwerb von Finanzinstrumenten | 0,00 | 0,00 | 0,00 |
| 3650 | Auszahlungen für den Erwerb von Finanzinstrumenten | | | |
| 36 | Summe Auszahlungen aus der Finanzierungstätigkeit | 0,00 | 0,00 | 0,00 |
| SA4 | Saldo (4) Geldfluss aus der Finanzierungstätigkeit (35 – 36) | 0,00 | 0,00 | 0,00 |
| SA5 | Saldo (5) Geldfluss aus der voranschlagswirksamen Gebarung (Saldo 3 + Saldo 4) | -48 900,00 | -44 900,00 | -4 000,00 |

1. Nachtragsvoranschlag 2024

Gemeinde Klein-Neusiedl

NVA Finanzierungshaushalt Bereichsbudget 1. und 2. Ebene (Anlage 1b)

Unterricht, Erziehung, Sport und Wissenschaft (Gruppe 2)

| MVAG | Mittelverwendungs- und aufbringungsgruppen (1. und 2. Ebene) | VA 2024 inkl. NVA | VA 2024 | 1. NVA |
|------------|---|-------------------|-------------------|------------------|
| 311 | Einzahlungen aus operativer Verwaltungstätigkeit | 40 800,00 | 40 800,00 | 0,00 |
| 3111 | Einzahlungen aus eigenen Abgaben | | | |
| 3112 | Einzahlungen aus Ertragsanteilen | | | |
| 3113 | Einzahlungen aus Gebühren | 1 000,00 | 1 000,00 | |
| 3114 | Einzahlungen aus Leistungen | 39 000,00 | 39 000,00 | |
| 3115 | Einzahlungen aus Besitz und wirtschaftlicher Tätigkeit | | | |
| 3116 | Einzahlungen aus Veräußerung von geringwertigen Wirtschaftsgütern (GWG) und sonstige Einzahlungen | 800,00 | 800,00 | |
| 312 | Einzahlungen aus Transfers | 44 500,00 | 38 100,00 | 6 400,00 |
| 3121 | Transferzahlungen von Trägern des öffentlichen Rechts | 44 500,00 | 38 100,00 | 6 400,00 |
| 3122 | Transferzahlungen von Beteiligungen | | | |
| 3123 | Transferzahlungen von Unternehmen (inkl. Finanzunternehmen) | | | |
| 3124 | Transferzahlungen von Haushalten und Organisationen ohne Erwerbscharakter | | | |
| 3125 | Transferzahlungen vom Ausland | | | |
| 3126 | Investitions- und Tilgungszuschüsse zwischen Unternehmungen und Betrieben der Gebietskörperschaft und der Gebietskörperschaft | | | |
| 313 | Einzahlungen aus Finanzerträgen | 0,00 | 0,00 | 0,00 |
| 3131 | Einzahlungen aus Zinserträgen | | | |
| 3132 | Einzahlungen aus Zinsen aus derivativen Finanzinstrumenten mit und ohne Grundgeschäft | | | |
| 3133 | Einzahlungen aus Gewinnentnahmen von marktbestimmten Betrieben | | | |
| 3134 | Sonstige Einzahlungen aus Finanzerträgen | | | |
| 3135 | Einzahlungen aus Dividenden/Gewinnausschüttungen | | | |
| 31 | Summe Einzahlungen operative Gebarung | 85 300,00 | 78 900,00 | 6 400,00 |
| 321 | Auszahlungen aus Personalaufwand | 375 300,00 | 375 300,00 | 0,00 |
| 3211 | Auszahlungen für Personalaufwand (Bezüge, Nebengebühren, und Mehrleistungsvergütungen) | 297 500,00 | 297 500,00 | |
| 3212 | Auszahlungen für gesetzliche und freiwillige Sozialaufwendungen | 76 600,00 | 76 600,00 | |
| 3213 | Auszahlungen aus sonstigem Personalaufwand | 1 200,00 | 1 200,00 | |
| 322 | Auszahlungen aus Sachaufwand | 395 100,00 | 385 900,00 | 9 200,00 |
| 3221 | Auszahlungen für Gebrauchs- und Verbrauchsgüter, Handelswaren | 62 200,00 | 61 800,00 | 400,00 |
| 3222 | Auszahlungen für Verwaltungs- und Betriebsaufwand | 129 600,00 | 128 400,00 | 1 200,00 |
| 3223 | Auszahlungen für Leasing- und Mietaufwand | 143 300,00 | 143 300,00 | |
| 3224 | Auszahlungen für Instandhaltung | 34 800,00 | 29 800,00 | 5 000,00 |
| 3225 | Sonstige Auszahlungen aus Sachaufwand | 25 200,00 | 22 600,00 | 2 600,00 |
| 3226 | Auszahlungen aus der Inanspruchnahme von Haftungen | | | |
| 323 | Auszahlungen aus Transfers | 220 400,00 | 224 000,00 | -3 600,00 |
| 3231 | Transferzahlungen an Träger des öffentlichen Rechts | 127 400,00 | 131 000,00 | -3 600,00 |

1. Nachtragsvoranschlag 2024

Gemeinde Klein-Neusiedl

NVA Finanzierungshaushalt Bereichsbudget 1. und 2. Ebene (Anlage 1b)

Unterricht, Erziehung, Sport und Wissenschaft (Gruppe 2)

| MVAG | Mittelverwendungs- und aufbringungsgruppen (1. und 2. Ebene) | VA 2024 inkl. NVA | VA 2024 | 1. NVA |
|------------|---|--------------------|--------------------|-----------------|
| 3232 | Transferzahlungen an Beteiligungen | | | |
| 3233 | Transferzahlungen an Unternehmen (inkl. Finanzunternehmen) | 83 400,00 | 83 400,00 | |
| 3234 | Transferzahlungen an Haushalte und Organisationen ohne Erwerbscharakter | 9 600,00 | 9 600,00 | |
| 3235 | Transferzahlungen an das Ausland | | | |
| 3236 | Investitions- und Tilgungszuschüsse zwischen Unternehmungen und Betrieben der Gebietskörperschaft und der Gebietskörperschaft | | | |
| 324 | Auszahlungen aus Finanzaufwand | 0,00 | 0,00 | 0,00 |
| 3241 | Auszahlungen für Zinsen | | | |
| 3242 | Auszahlungen für Zinsen aus derivativen Finanzinstrumenten mit und ohne Grundgeschäft | | | |
| 3243 | Auszahlungen aus Gewinnentnahmen von marktbestimmten Betrieben | | | |
| 3244 | Sonstige Auszahlungen aus Finanzaufwendungen | | | |
| 32 | Summe Auszahlungen operative Gebarung | 990 800,00 | 985 200,00 | 5 600,00 |
| SA1 | Saldo (1) Geldfluss aus der operativen Gebarung (31 – 32) | -905 500,00 | -906 300,00 | 800,00 |
| 331 | Einzahlungen aus der Investitionstätigkeit | 0,00 | 0,00 | 0,00 |
| 3311 | Einzahlungen aus der Veräußerung von immateriellem Vermögen | | | |
| 3312 | Einzahlungen aus der Veräußerung von Grundstücken und Grundstückeinrichtungen | | | |
| 3313 | Einzahlungen aus der Veräußerung von Gebäuden und Bauten | | | |
| 3314 | Einzahlungen aus der Veräußerung von technischen Anlagen, Fahrzeugen und Maschinen | | | |
| 3315 | Einzahlungen aus der Veräußerung von Amts-, Betriebs- und Geschäftsausstattung | | | |
| 3316 | Einzahlungen aus der Veräußerung von Kulturgütern | | | |
| 3317 | Einzahlungen aus der Veräußerung von Beteiligungen | | | |
| 3318 | Einzahlungen aus der Veräußerung von kofinanzierten Schutzbauten | | | |
| 332 | Einzahlungen aus der Rückzahlung von Darlehen sowie gewährten Vorschüssen | 0,00 | 0,00 | 0,00 |
| 3321 | Einzahlungen aus Darlehen an Träger des öffentlichen Rechts | | | |
| 3322 | Einzahlungen aus Darlehen an Beteiligungen | | | |
| 3323 | Einzahlungen aus Darlehen an Unternehmen und Haushalte | | | |
| 3325 | Einzahlungen aus Vorschüssen und Anzahlungen | | | |
| 333 | Einzahlungen aus Kapitaltransfers | 5 600,00 | 0,00 | 5 600,00 |
| 3331 | Kapitaltransferzahlungen von Trägern des öffentlichen Rechts | 5 600,00 | | 5 600,00 |
| 3332 | Kapitaltransferzahlungen von Beteiligungen | | | |
| 3333 | Kapitaltransferzahlungen von Unternehmen | | | |
| 3334 | Kapitaltransferzahlungen von Haushalten und Organisationen ohne Erwerbscharakter | | | |
| 3335 | Kapitaltransferzahlungen vom Ausland | | | |
| 33 | Summe Einzahlungen investive Gebarung | 5 600,00 | 0,00 | 5 600,00 |

Unterricht, Erziehung, Sport und Wissenschaft (Gruppe 2)

| MVAG | Mittelverwendungs- und aufbringungsgruppen (1. und 2. Ebene) | VA 2024 inkl. NVA | VA 2024 | 1. NVA |
|-------------|--|--------------------------|--------------------|-------------------|
| 341 | Auszahlungen aus der Investitionstätigkeit | 62 000,00 | 3 000,00 | 59 000,00 |
| 3411 | Auszahlungen für den Erwerb von immateriellem Vermögen | | | |
| 3412 | Auszahlungen für den Erwerb von Grundstücken und Grundstückseinrichtungen | 50 000,00 | | 50 000,00 |
| 3413 | Auszahlungen für den Erwerb von Gebäuden und Bauten | | | |
| 3414 | Auszahlungen für den Erwerb von technischen Anlagen, Fahrzeugen und Maschinen | | | |
| 3415 | Auszahlungen für den Erwerb von Amts-, Betriebs- und Geschäftsausstattung | 12 000,00 | 3 000,00 | 9 000,00 |
| 3416 | Auszahlungen für den Erwerb von Kulturgütern | | | |
| 3417 | Auszahlungen für den Erwerb von Beteiligungen | | | |
| 3418 | Auszahlungen für den Erwerb von kofinanzierten Schutzbauten | | | |
| 342 | Auszahlungen aus der Gewährung von Darlehen sowie gewährten Vorschüssen | 0,00 | 0,00 | 0,00 |
| 3421 | Auszahlungen von Darlehen an Träger des öffentlichen Rechts | | | |
| 3422 | Auszahlungen von Darlehen an Beteiligungen | | | |
| 3423 | Auszahlungen von Darlehen an Unternehmen und Haushalte | | | |
| 3425 | Auszahlungen von Vorschüssen und Anzahlungen | | | |
| 343 | Auszahlungen aus Kapitaltransfers | 0,00 | 0,00 | 0,00 |
| 3431 | Kapitaltransferzahlungen an Träger des öffentlichen Rechts | | | |
| 3432 | Kapitaltransferzahlungen an Beteiligungen | | | |
| 3433 | Kapitaltransferzahlungen an Unternehmen (Finanzunternehmen) | | | |
| 3434 | Kapitaltransferzahlungen an Haushalte und Organisationen ohne Erwerbscharakter | | | |
| 3435 | Kapitaltransferzahlungen an das Ausland | | | |
| 34 | Summe Auszahlungen investive Gebarung | 62 000,00 | 3 000,00 | 59 000,00 |
| SA2 | Saldo (2) Geldfluss aus der investiven Gebarung (33 – 34) | -56 400,00 | -3 000,00 | -53 400,00 |
| SA3 | Saldo (3) Nettofinanzierungssaldo (Saldo 1 + Saldo 2) | -961 900,00 | -909 300,00 | -52 600,00 |
| 351 | Einzahlungen aus der Aufnahme von Finanzschulden | 0,00 | 0,00 | 0,00 |
| 3511 | Einzahlungen aus empfangenen Darlehen von öffentlichen Körperschaften und Rechtsträgern | | | |
| 3512 | Einzahlungen aus empfangenen Darlehen von Beteiligungen | | | |
| 3513 | Einzahlungen aus empfangenen Darlehen von Unternehmen und privaten Haushalten | | | |
| 3514 | Einzahlungen aus Finanzschulden (Finanzunternehmen) | | | |
| 3515 | Einzahlungen aus Aufnahmen von Leasingverbindlichkeiten | | | |
| 353 | Einzahlungen infolge eines Kapitaltausches bei derivativen Finanzinstrumenten mit Grundgeschäft | 0,00 | 0,00 | 0,00 |
| 3530 | Einzahlungen infolge eines Kapitaltausches bei derivativen Finanzinstrumenten mit Grundgeschäft | | | |
| 355 | Einzahlungen aus dem Abgang von Finanzinstrumenten | 0,00 | 0,00 | 0,00 |

1. Nachtragsvoranschlag 2024

NVA Finanzierungshaushalt Bereichsbudget 1. und 2. Ebene (Anlage 1b)

Gemeinde Klein-Neusiedl

Unterricht, Erziehung, Sport und Wissenschaft (Gruppe 2)

| MVAG | Mittelverwendungs- und aufbringungsgruppen (1. und 2. Ebene) | VA 2024 inkl. NVA | VA 2024 | 1. NVA |
|------------|--|--------------------|--------------------|-------------------|
| 3550 | Einzahlungen aus dem Abgang von Finanzinstrumenten | | | |
| 35 | Summe Einzahlungen aus der Finanzierungstätigkeit | 0,00 | 0,00 | 0,00 |
| 361 | Auszahlungen aus der Tilgung von Finanzschulden | 0,00 | 0,00 | 0,00 |
| 3611 | Auszahlungen aus empfangenen Darlehen von öffentlichen Körperschaften und Rechtsträgern | | | |
| 3612 | Auszahlungen aus empfangenen Darlehen von Beteiligungen | | | |
| 3613 | Auszahlungen aus empfangenen Darlehen von Unternehmen und privaten Haushalten | | | |
| 3614 | Auszahlungen aus Finanzschulden | | | |
| 3615 | Auszahlungen aus Rückzahlungen von Leasingverbindlichkeiten | | | |
| 363 | Auszahlungen infolge eines Kapitaltausches bei derivativen Finanzinstrumenten mit Grundgeschäft | 0,00 | 0,00 | 0,00 |
| 3630 | Auszahlungen infolge eines Kapitaltausches bei derivativen Finanzinstrumenten mit Grundgeschäft | | | |
| 365 | Auszahlungen für den Erwerb von Finanzinstrumenten | 0,00 | 0,00 | 0,00 |
| 3650 | Auszahlungen für den Erwerb von Finanzinstrumenten | | | |
| 36 | Summe Auszahlungen aus der Finanzierungstätigkeit | 0,00 | 0,00 | 0,00 |
| SA4 | Saldo (4) Geldfluss aus der Finanzierungstätigkeit (35 – 36) | 0,00 | 0,00 | 0,00 |
| SA5 | Saldo (5) Geldfluss aus der voranschlagswirksamen Gebarung (Saldo 3 + Saldo 4) | -961 900,00 | -909 300,00 | -52 600,00 |

1. Nachtragsvoranschlag 2024

Gemeinde Klein-Neusiedl

NVA Finanzierungshaushalt Bereichsbudget 1. und 2. Ebene (Anlage 1b)

Kunst, Kultur und Kultus (Gruppe 3)

| MVAG | Mittelverwendungs- und aufbringungsgruppen (1. und 2. Ebene) | VA 2024 inkl. NVA | VA 2024 | 1. NVA |
|------------|---|-------------------|------------------|------------------|
| 311 | Einzahlungen aus operativer Verwaltungstätigkeit | 0,00 | 0,00 | 0,00 |
| 3111 | Einzahlungen aus eigenen Abgaben | | | |
| 3112 | Einzahlungen aus Ertragsanteilen | | | |
| 3113 | Einzahlungen aus Gebühren | | | |
| 3114 | Einzahlungen aus Leistungen | | | |
| 3115 | Einzahlungen aus Besitz und wirtschaftlicher Tätigkeit | | | |
| 3116 | Einzahlungen aus Veräußerung von geringwertigen Wirtschaftsgütern (GWG) und sonstige Einzahlungen | | | |
| 312 | Einzahlungen aus Transfers | 500,00 | 500,00 | 0,00 |
| 3121 | Transferzahlungen von Trägern des öffentlichen Rechts | 500,00 | 500,00 | |
| 3122 | Transferzahlungen von Beteiligungen | | | |
| 3123 | Transferzahlungen von Unternehmen (inkl. Finanzunternehmen) | | | |
| 3124 | Transferzahlungen von Haushalten und Organisationen ohne Erwerbscharakter | | | |
| 3125 | Transferzahlungen vom Ausland | | | |
| 3126 | Investitions- und Tilgungszuschüsse zwischen Unternehmungen und Betrieben der Gebietskörperschaft und der Gebietskörperschaft | | | |
| 313 | Einzahlungen aus Finanzerträgen | 0,00 | 0,00 | 0,00 |
| 3131 | Einzahlungen aus Zinserträgen | | | |
| 3132 | Einzahlungen aus Zinsen aus derivativen Finanzinstrumenten mit und ohne Grundgeschäft | | | |
| 3133 | Einzahlungen aus Gewinnentnahmen von marktbestimmten Betrieben | | | |
| 3134 | Sonstige Einzahlungen aus Finanzerträgen | | | |
| 3135 | Einzahlungen aus Dividenden/Gewinnausschüttungen | | | |
| 31 | Summe Einzahlungen operative Gebarung | 500,00 | 500,00 | 0,00 |
| 321 | Auszahlungen aus Personalaufwand | 0,00 | 0,00 | 0,00 |
| 3211 | Auszahlungen für Personalaufwand (Bezüge, Nebengebühren, und Mehrleistungsvergütungen) | | | |
| 3212 | Auszahlungen für gesetzliche und freiwillige Sozialaufwendungen | | | |
| 3213 | Auszahlungen aus sonstigem Personalaufwand | | | |
| 322 | Auszahlungen aus Sachaufwand | 71 200,00 | 50 300,00 | 20 900,00 |
| 3221 | Auszahlungen für Gebrauchs- und Verbrauchsgüter, Handelswaren | 300,00 | 300,00 | |
| 3222 | Auszahlungen für Verwaltungs- und Betriebsaufwand | 16 100,00 | 16 100,00 | |
| 3223 | Auszahlungen für Leasing- und Mietaufwand | | | |
| 3224 | Auszahlungen für Instandhaltung | | | |
| 3225 | Sonstige Auszahlungen aus Sachaufwand | 54 800,00 | 33 900,00 | 20 900,00 |
| 3226 | Auszahlungen aus der Inanspruchnahme von Haftungen | | | |
| 323 | Auszahlungen aus Transfers | 8 200,00 | 8 200,00 | 0,00 |
| 3231 | Transferzahlungen an Träger des öffentlichen Rechts | | | |

1. Nachtragsvoranschlag 2024

NVA Finanzierungshaushalt Bereichsbudget 1. und 2. Ebene (Anlage 1b)

Gemeinde Klein-Neusiedl

Kunst, Kultur und Kultus (Gruppe 3)

| MVAG | Mittelverwendungs- und aufbringungsgruppen (1. und 2. Ebene) | VA 2024 inkl. NVA | VA 2024 | 1. NVA |
|------------|---|-------------------|-------------------|-------------------|
| 3232 | Transferzahlungen an Beteiligungen | | | |
| 3233 | Transferzahlungen an Unternehmen (inkl. Finanzunternehmen) | | | |
| 3234 | Transferzahlungen an Haushalte und Organisationen ohne Erwerbscharakter | 8 200,00 | 8 200,00 | |
| 3235 | Transferzahlungen an das Ausland | | | |
| 3236 | Investitions- und Tilgungszuschüsse zwischen Unternehmungen und Betrieben der Gebietskörperschaft und der Gebietskörperschaft | | | |
| 324 | Auszahlungen aus Finanzaufwand | 0,00 | 0,00 | 0,00 |
| 3241 | Auszahlungen für Zinsen | | | |
| 3242 | Auszahlungen für Zinsen aus derivativen Finanzinstrumenten mit und ohne Grundgeschäft | | | |
| 3243 | Auszahlungen aus Gewinnentnahmen von marktbestimmten Betrieben | | | |
| 3244 | Sonstige Auszahlungen aus Finanzaufwendungen | | | |
| 32 | Summe Auszahlungen operative Gebarung | 79 400,00 | 58 500,00 | 20 900,00 |
| SA1 | Saldo (1) Geldfluss aus der operativen Gebarung (31 – 32) | -78 900,00 | -58 000,00 | -20 900,00 |
| 331 | Einzahlungen aus der Investitionstätigkeit | 0,00 | 0,00 | 0,00 |
| 3311 | Einzahlungen aus der Veräußerung von immateriellem Vermögen | | | |
| 3312 | Einzahlungen aus der Veräußerung von Grundstücken und Grundstückeinrichtungen | | | |
| 3313 | Einzahlungen aus der Veräußerung von Gebäuden und Bauten | | | |
| 3314 | Einzahlungen aus der Veräußerung von technischen Anlagen, Fahrzeugen und Maschinen | | | |
| 3315 | Einzahlungen aus der Veräußerung von Amts-, Betriebs- und Geschäftsausstattung | | | |
| 3316 | Einzahlungen aus der Veräußerung von Kulturgütern | | | |
| 3317 | Einzahlungen aus der Veräußerung von Beteiligungen | | | |
| 3318 | Einzahlungen aus der Veräußerung von kofinanzierten Schutzbauten | | | |
| 332 | Einzahlungen aus der Rückzahlung von Darlehen sowie gewährten Vorschüssen | 0,00 | 0,00 | 0,00 |
| 3321 | Einzahlungen aus Darlehen an Träger des öffentlichen Rechts | | | |
| 3322 | Einzahlungen aus Darlehen an Beteiligungen | | | |
| 3323 | Einzahlungen aus Darlehen an Unternehmen und Haushalte | | | |
| 3325 | Einzahlungen aus Vorschüssen und Anzahlungen | | | |
| 333 | Einzahlungen aus Kapitaltransfers | 70 000,00 | 0,00 | 70 000,00 |
| 3331 | Kapitaltransferzahlungen von Trägern des öffentlichen Rechts | 70 000,00 | | 70 000,00 |
| 3332 | Kapitaltransferzahlungen von Beteiligungen | | | |
| 3333 | Kapitaltransferzahlungen von Unternehmen | | | |
| 3334 | Kapitaltransferzahlungen von Haushalten und Organisationen ohne Erwerbscharakter | | | |
| 3335 | Kapitaltransferzahlungen vom Ausland | | | |
| 33 | Summe Einzahlungen investive Gebarung | 70 000,00 | 0,00 | 70 000,00 |

1. Nachtragsvoranschlag 2024

Gemeinde Klein-Neusiedl

NVA Finanzierungshaushalt Bereichsbudget 1. und 2. Ebene (Anlage 1b)

Kunst, Kultur und Kultus (Gruppe 3)

| MVAG | Mittelverwendungs- und aufbringungsgruppen (1. und 2. Ebene) | VA 2024 inkl. NVA | VA 2024 | 1. NVA |
|------------|--|--------------------|-------------------|--------------------|
| 341 | Auszahlungen aus der Investitionstätigkeit | 153 500,00 | 0,00 | 153 500,00 |
| 3411 | Auszahlungen für den Erwerb von immateriellem Vermögen | | | |
| 3412 | Auszahlungen für den Erwerb von Grundstücken und Grundstückseinrichtungen | 140 000,00 | | 140 000,00 |
| 3413 | Auszahlungen für den Erwerb von Gebäuden und Bauten | | | |
| 3414 | Auszahlungen für den Erwerb von technischen Anlagen, Fahrzeugen und Maschinen | | | |
| 3415 | Auszahlungen für den Erwerb von Amts-, Betriebs- und Geschäftsausstattung | 13 500,00 | | 13 500,00 |
| 3416 | Auszahlungen für den Erwerb von Kulturgütern | | | |
| 3417 | Auszahlungen für den Erwerb von Beteiligungen | | | |
| 3418 | Auszahlungen für den Erwerb von kofinanzierten Schutzbauten | | | |
| 342 | Auszahlungen aus der Gewährung von Darlehen sowie gewährten Vorschüssen | 0,00 | 0,00 | 0,00 |
| 3421 | Auszahlungen von Darlehen an Träger des öffentlichen Rechts | | | |
| 3422 | Auszahlungen von Darlehen an Beteiligungen | | | |
| 3423 | Auszahlungen von Darlehen an Unternehmen und Haushalte | | | |
| 3425 | Auszahlungen von Vorschüssen und Anzahlungen | | | |
| 343 | Auszahlungen aus Kapitaltransfers | 3 500,00 | 3 500,00 | 0,00 |
| 3431 | Kapitaltransferzahlungen an Träger des öffentlichen Rechts | | | |
| 3432 | Kapitaltransferzahlungen an Beteiligungen | | | |
| 3433 | Kapitaltransferzahlungen an Unternehmen (Finanzunternehmen) | | | |
| 3434 | Kapitaltransferzahlungen an Haushalte und Organisationen ohne Erwerbscharakter | 3 500,00 | 3 500,00 | |
| 3435 | Kapitaltransferzahlungen an das Ausland | | | |
| 34 | Summe Auszahlungen investive Gebarung | 157 000,00 | 3 500,00 | 153 500,00 |
| SA2 | Saldo (2) Geldfluss aus der investiven Gebarung (33 – 34) | -87 000,00 | -3 500,00 | -83 500,00 |
| SA3 | Saldo (3) Nettofinanzierungssaldo (Saldo 1 + Saldo 2) | -165 900,00 | -61 500,00 | -104 400,00 |
| 351 | Einzahlungen aus der Aufnahme von Finanzschulden | 0,00 | 0,00 | 0,00 |
| 3511 | Einzahlungen aus empfangenen Darlehen von öffentlichen Körperschaften und Rechtsträgern | | | |
| 3512 | Einzahlungen aus empfangenen Darlehen von Beteiligungen | | | |
| 3513 | Einzahlungen aus empfangenen Darlehen von Unternehmen und privaten Haushalten | | | |
| 3514 | Einzahlungen aus Finanzschulden (Finanzunternehmen) | | | |
| 3515 | Einzahlungen aus Aufnahmen von Leasingverbindlichkeiten | | | |
| 353 | Einzahlungen infolge eines Kapitaltausches bei derivativen Finanzinstrumenten mit Grundgeschäft | 0,00 | 0,00 | 0,00 |
| 3530 | Einzahlungen infolge eines Kapitaltausches bei derivativen Finanzinstrumenten mit Grundgeschäft | | | |
| 355 | Einzahlungen aus dem Abgang von Finanzinstrumenten | 0,00 | 0,00 | 0,00 |

1. Nachtragsvoranschlag 2024

Gemeinde Klein-Neusiedl

NVA Finanzierungshaushalt Bereichsbudget 1. und 2. Ebene (Anlage 1b)

Kunst, Kultur und Kultus (Gruppe 3)

| MVAG | Mittelverwendungs- und aufbringungsgruppen (1. und 2. Ebene) | VA 2024 inkl. NVA | VA 2024 | 1. NVA |
|------------|--|--------------------|-------------------|--------------------|
| 3550 | Einzahlungen aus dem Abgang von Finanzinstrumenten | | | |
| 35 | Summe Einzahlungen aus der Finanzierungstätigkeit | 0,00 | 0,00 | 0,00 |
| 361 | Auszahlungen aus der Tilgung von Finanzschulden | 0,00 | 0,00 | 0,00 |
| 3611 | Auszahlungen aus empfangenen Darlehen von öffentlichen Körperschaften und Rechtsträgern | | | |
| 3612 | Auszahlungen aus empfangenen Darlehen von Beteiligungen | | | |
| 3613 | Auszahlungen aus empfangenen Darlehen von Unternehmen und privaten Haushalten | | | |
| 3614 | Auszahlungen aus Finanzschulden | | | |
| 3615 | Auszahlungen aus Rückzahlungen von Leasingverbindlichkeiten | | | |
| 363 | Auszahlungen infolge eines Kapitaltausches bei derivativen Finanzinstrumenten mit Grundgeschäft | 0,00 | 0,00 | 0,00 |
| 3630 | Auszahlungen infolge eines Kapitaltausches bei derivativen Finanzinstrumenten mit Grundgeschäft | | | |
| 365 | Auszahlungen für den Erwerb von Finanzinstrumenten | 0,00 | 0,00 | 0,00 |
| 3650 | Auszahlungen für den Erwerb von Finanzinstrumenten | | | |
| 36 | Summe Auszahlungen aus der Finanzierungstätigkeit | 0,00 | 0,00 | 0,00 |
| SA4 | Saldo (4) Geldfluss aus der Finanzierungstätigkeit (35 – 36) | 0,00 | 0,00 | 0,00 |
| SA5 | Saldo (5) Geldfluss aus der voranschlagswirksamen Gebarung (Saldo 3 + Saldo 4) | -165 900,00 | -61 500,00 | -104 400,00 |

Soziale Wohlfahrt und Wohnbauförderung (Gruppe 4)

| MVAG | Mittelverwendungs- und aufbringungsgruppen (1. und 2. Ebene) | VA 2024 inkl. NVA | VA 2024 | 1. NVA |
|------------|---|-------------------|-------------------|------------------|
| 311 | Einzahlungen aus operativer Verwaltungstätigkeit | 33 100,00 | 19 200,00 | 13 900,00 |
| 3111 | Einzahlungen aus eigenen Abgaben | | | |
| 3112 | Einzahlungen aus Ertragsanteilen | | | |
| 3113 | Einzahlungen aus Gebühren | | | |
| 3114 | Einzahlungen aus Leistungen | 27 200,00 | 14 200,00 | 13 000,00 |
| 3115 | Einzahlungen aus Besitz und wirtschaftlicher Tätigkeit | | | |
| 3116 | Einzahlungen aus Veräußerung von geringwertigen Wirtschaftsgütern (GWG) und sonstige Einzahlungen | 5 900,00 | 5 000,00 | 900,00 |
| 312 | Einzahlungen aus Transfers | 2 500,00 | 0,00 | 2 500,00 |
| 3121 | Transferzahlungen von Trägern des öffentlichen Rechts | 2 500,00 | | 2 500,00 |
| 3122 | Transferzahlungen von Beteiligungen | | | |
| 3123 | Transferzahlungen von Unternehmen (inkl. Finanzunternehmen) | | | |
| 3124 | Transferzahlungen von Haushalten und Organisationen ohne Erwerbscharakter | | | |
| 3125 | Transferzahlungen vom Ausland | | | |
| 3126 | Investitions- und Tilgungszuschüsse zwischen Unternehmungen und Betrieben der Gebietskörperschaft und der Gebietskörperschaft | | | |
| 313 | Einzahlungen aus Finanzerträgen | 0,00 | 0,00 | 0,00 |
| 3131 | Einzahlungen aus Zinserträgen | | | |
| 3132 | Einzahlungen aus Zinsen aus derivativen Finanzinstrumenten mit und ohne Grundgeschäft | | | |
| 3133 | Einzahlungen aus Gewinnentnahmen von marktbestimmten Betrieben | | | |
| 3134 | Sonstige Einzahlungen aus Finanzerträgen | | | |
| 3135 | Einzahlungen aus Dividenden/Gewinnausschüttungen | | | |
| 31 | Summe Einzahlungen operative Gebarung | 35 600,00 | 19 200,00 | 16 400,00 |
| 321 | Auszahlungen aus Personalaufwand | 0,00 | 0,00 | 0,00 |
| 3211 | Auszahlungen für Personalaufwand (Bezüge, Nebengebühren, und Mehrleistungsvergütungen) | | | |
| 3212 | Auszahlungen für gesetzliche und freiwillige Sozialaufwendungen | | | |
| 3213 | Auszahlungen aus sonstigem Personalaufwand | | | |
| 322 | Auszahlungen aus Sachaufwand | 52 300,00 | 37 300,00 | 15 000,00 |
| 3221 | Auszahlungen für Gebrauchs- und Verbrauchsgüter, Handelswaren | | | |
| 3222 | Auszahlungen für Verwaltungs- und Betriebsaufwand | | | |
| 3223 | Auszahlungen für Leasing- und Mietaufwand | | | |
| 3224 | Auszahlungen für Instandhaltung | 2 000,00 | 2 000,00 | |
| 3225 | Sonstige Auszahlungen aus Sachaufwand | 50 300,00 | 35 300,00 | 15 000,00 |
| 3226 | Auszahlungen aus der Inanspruchnahme von Haftungen | | | |
| 323 | Auszahlungen aus Transfers | 570 400,00 | 480 800,00 | 89 600,00 |
| 3231 | Transferzahlungen an Träger des öffentlichen Rechts | 489 400,00 | 399 800,00 | 89 600,00 |

1. Nachtragsvoranschlag 2024

NVA Finanzierungshaushalt Bereichsbudget 1. und 2. Ebene (Anlage 1b)

Gemeinde Klein-Neusiedl

Soziale Wohlfahrt und Wohnbauförderung (Gruppe 4)

| MVAG | Mittelverwendungs- und aufbringungsgruppen (1. und 2. Ebene) | VA 2024 inkl. NVA | VA 2024 | 1. NVA |
|------------|---|--------------------|--------------------|-------------------|
| 3232 | Transferzahlungen an Beteiligungen | | | |
| 3233 | Transferzahlungen an Unternehmen (inkl. Finanzunternehmen) | | | |
| 3234 | Transferzahlungen an Haushalte und Organisationen ohne Erwerbscharakter | 81 000,00 | 81 000,00 | |
| 3235 | Transferzahlungen an das Ausland | | | |
| 3236 | Investitions- und Tilgungszuschüsse zwischen Unternehmungen und Betrieben der Gebietskörperschaft und der Gebietskörperschaft | | | |
| 324 | Auszahlungen aus Finanzaufwand | 0,00 | 0,00 | 0,00 |
| 3241 | Auszahlungen für Zinsen | | | |
| 3242 | Auszahlungen für Zinsen aus derivativen Finanzinstrumenten mit und ohne Grundgeschäft | | | |
| 3243 | Auszahlungen aus Gewinnentnahmen von marktbestimmten Betrieben | | | |
| 3244 | Sonstige Auszahlungen aus Finanzaufwendungen | | | |
| 32 | Summe Auszahlungen operative Gebarung | 622 700,00 | 518 100,00 | 104 600,00 |
| SA1 | Saldo (1) Geldfluss aus der operativen Gebarung (31 – 32) | -587 100,00 | -498 900,00 | -88 200,00 |
| 331 | Einzahlungen aus der Investitionstätigkeit | 0,00 | 0,00 | 0,00 |
| 3311 | Einzahlungen aus der Veräußerung von immateriellem Vermögen | | | |
| 3312 | Einzahlungen aus der Veräußerung von Grundstücken und Grundstückeinrichtungen | | | |
| 3313 | Einzahlungen aus der Veräußerung von Gebäuden und Bauten | | | |
| 3314 | Einzahlungen aus der Veräußerung von technischen Anlagen, Fahrzeugen und Maschinen | | | |
| 3315 | Einzahlungen aus der Veräußerung von Amts-, Betriebs- und Geschäftsausstattung | | | |
| 3316 | Einzahlungen aus der Veräußerung von Kulturgütern | | | |
| 3317 | Einzahlungen aus der Veräußerung von Beteiligungen | | | |
| 3318 | Einzahlungen aus der Veräußerung von kofinanzierten Schutzbauten | | | |
| 332 | Einzahlungen aus der Rückzahlung von Darlehen sowie gewährten Vorschüssen | 0,00 | 0,00 | 0,00 |
| 3321 | Einzahlungen aus Darlehen an Träger des öffentlichen Rechts | | | |
| 3322 | Einzahlungen aus Darlehen an Beteiligungen | | | |
| 3323 | Einzahlungen aus Darlehen an Unternehmen und Haushalte | | | |
| 3325 | Einzahlungen aus Vorschüssen und Anzahlungen | | | |
| 333 | Einzahlungen aus Kapitaltransfers | 0,00 | 0,00 | 0,00 |
| 3331 | Kapitaltransferzahlungen von Trägern des öffentlichen Rechts | | | |
| 3332 | Kapitaltransferzahlungen von Beteiligungen | | | |
| 3333 | Kapitaltransferzahlungen von Unternehmen | | | |
| 3334 | Kapitaltransferzahlungen von Haushalten und Organisationen ohne Erwerbscharakter | | | |
| 3335 | Kapitaltransferzahlungen vom Ausland | | | |
| 33 | Summe Einzahlungen investive Gebarung | 0,00 | 0,00 | 0,00 |

Soziale Wohlfahrt und Wohnbauförderung (Gruppe 4)

| MVAG | Mittelverwendungs- und aufbringungsgruppen (1. und 2. Ebene) | VA 2024 inkl. NVA | VA 2024 | 1. NVA |
|------------|--|--------------------|--------------------|-------------------|
| 341 | Auszahlungen aus der Investitionstätigkeit | 0,00 | 0,00 | 0,00 |
| 3411 | Auszahlungen für den Erwerb von immateriellem Vermögen | | | |
| 3412 | Auszahlungen für den Erwerb von Grundstücken und Grundstückseinrichtungen | | | |
| 3413 | Auszahlungen für den Erwerb von Gebäuden und Bauten | | | |
| 3414 | Auszahlungen für den Erwerb von technischen Anlagen, Fahrzeugen und Maschinen | | | |
| 3415 | Auszahlungen für den Erwerb von Amts-, Betriebs- und Geschäftsausstattung | | | |
| 3416 | Auszahlungen für den Erwerb von Kulturgütern | | | |
| 3417 | Auszahlungen für den Erwerb von Beteiligungen | | | |
| 3418 | Auszahlungen für den Erwerb von kofinanzierten Schutzbauten | | | |
| 342 | Auszahlungen aus der Gewährung von Darlehen sowie gewährten Vorschüssen | 0,00 | 0,00 | 0,00 |
| 3421 | Auszahlungen von Darlehen an Träger des öffentlichen Rechts | | | |
| 3422 | Auszahlungen von Darlehen an Beteiligungen | | | |
| 3423 | Auszahlungen von Darlehen an Unternehmen und Haushalte | | | |
| 3425 | Auszahlungen von Vorschüssen und Anzahlungen | | | |
| 343 | Auszahlungen aus Kapitaltransfers | 0,00 | 0,00 | 0,00 |
| 3431 | Kapitaltransferzahlungen an Träger des öffentlichen Rechts | | | |
| 3432 | Kapitaltransferzahlungen an Beteiligungen | | | |
| 3433 | Kapitaltransferzahlungen an Unternehmen (Finanzunternehmen) | | | |
| 3434 | Kapitaltransferzahlungen an Haushalte und Organisationen ohne Erwerbscharakter | | | |
| 3435 | Kapitaltransferzahlungen an das Ausland | | | |
| 34 | Summe Auszahlungen investive Gebarung | 0,00 | 0,00 | 0,00 |
| SA2 | Saldo (2) Geldfluss aus der investiven Gebarung (33 – 34) | 0,00 | 0,00 | 0,00 |
| SA3 | Saldo (3) Nettofinanzierungssaldo (Saldo 1 + Saldo 2) | -587 100,00 | -498 900,00 | -88 200,00 |
| 351 | Einzahlungen aus der Aufnahme von Finanzschulden | 0,00 | 0,00 | 0,00 |
| 3511 | Einzahlungen aus empfangenen Darlehen von öffentlichen Körperschaften und Rechtsträgern | | | |
| 3512 | Einzahlungen aus empfangenen Darlehen von Beteiligungen | | | |
| 3513 | Einzahlungen aus empfangenen Darlehen von Unternehmen und privaten Haushalten | | | |
| 3514 | Einzahlungen aus Finanzschulden (Finanzunternehmen) | | | |
| 3515 | Einzahlungen aus Aufnahmen von Leasingverbindlichkeiten | | | |
| 353 | Einzahlungen infolge eines Kapitaltausches bei derivativen Finanzinstrumenten mit Grundgeschäft | 0,00 | 0,00 | 0,00 |
| 3530 | Einzahlungen infolge eines Kapitaltausches bei derivativen Finanzinstrumenten mit Grundgeschäft | | | |
| 355 | Einzahlungen aus dem Abgang von Finanzinstrumenten | 0,00 | 0,00 | 0,00 |

1. Nachtragsvoranschlag 2024

NVA Finanzierungshaushalt Bereichsbudget 1. und 2. Ebene (Anlage 1b)

Gemeinde Klein-Neusiedl

Soziale Wohlfahrt und Wohnbauförderung (Gruppe 4)

| MVAG | Mittelverwendungs- und aufbringungsgruppen (1. und 2. Ebene) | VA 2024 inkl. NVA | VA 2024 | 1. NVA |
|------------|--|--------------------|--------------------|-------------------|
| 3550 | Einzahlungen aus dem Abgang von Finanzinstrumenten | | | |
| 35 | Summe Einzahlungen aus der Finanzierungstätigkeit | 0,00 | 0,00 | 0,00 |
| 361 | Auszahlungen aus der Tilgung von Finanzschulden | 0,00 | 0,00 | 0,00 |
| 3611 | Auszahlungen aus empfangenen Darlehen von öffentlichen Körperschaften und Rechtsträgern | | | |
| 3612 | Auszahlungen aus empfangenen Darlehen von Beteiligungen | | | |
| 3613 | Auszahlungen aus empfangenen Darlehen von Unternehmen und privaten Haushalten | | | |
| 3614 | Auszahlungen aus Finanzschulden | | | |
| 3615 | Auszahlungen aus Rückzahlungen von Leasingverbindlichkeiten | | | |
| 363 | Auszahlungen infolge eines Kapitaltausches bei derivativen Finanzinstrumenten mit Grundgeschäft | 0,00 | 0,00 | 0,00 |
| 3630 | Auszahlungen infolge eines Kapitaltausches bei derivativen Finanzinstrumenten mit Grundgeschäft | | | |
| 365 | Auszahlungen für den Erwerb von Finanzinstrumenten | 0,00 | 0,00 | 0,00 |
| 3650 | Auszahlungen für den Erwerb von Finanzinstrumenten | | | |
| 36 | Summe Auszahlungen aus der Finanzierungstätigkeit | 0,00 | 0,00 | 0,00 |
| SA4 | Saldo (4) Geldfluss aus der Finanzierungstätigkeit (35 – 36) | 0,00 | 0,00 | 0,00 |
| SA5 | Saldo (5) Geldfluss aus der voranschlagswirksamen Gebarung (Saldo 3 + Saldo 4) | -587 100,00 | -498 900,00 | -88 200,00 |

1. Nachtragsvoranschlag 2024

Gemeinde Klein-Neusiedl

NVA Finanzierungshaushalt Bereichsbudget 1. und 2. Ebene (Anlage 1b)

Gesundheit (Gruppe 5)

| MVAG | Mittelverwendungs- und aufbringungsgruppen (1. und 2. Ebene) | VA 2024 inkl. NVA | VA 2024 | 1. NVA |
|------------|---|-------------------|-------------------|------------------|
| 311 | Einzahlungen aus operativer Verwaltungstätigkeit | 300,00 | 300,00 | 0,00 |
| 3111 | Einzahlungen aus eigenen Abgaben | | | |
| 3112 | Einzahlungen aus Ertragsanteilen | | | |
| 3113 | Einzahlungen aus Gebühren | | | |
| 3114 | Einzahlungen aus Leistungen | | | |
| 3115 | Einzahlungen aus Besitz und wirtschaftlicher Tätigkeit | | | |
| 3116 | Einzahlungen aus Veräußerung von geringwertigen Wirtschaftsgütern (GWG) und sonstige Einzahlungen | 300,00 | 300,00 | |
| 312 | Einzahlungen aus Transfers | 0,00 | 0,00 | 0,00 |
| 3121 | Transferzahlungen von Trägern des öffentlichen Rechts | | | |
| 3122 | Transferzahlungen von Beteiligungen | | | |
| 3123 | Transferzahlungen von Unternehmen (inkl. Finanzunternehmen) | | | |
| 3124 | Transferzahlungen von Haushalten und Organisationen ohne Erwerbscharakter | | | |
| 3125 | Transferzahlungen vom Ausland | | | |
| 3126 | Investitions- und Tilgungszuschüsse zwischen Unternehmungen und Betrieben der Gebietskörperschaft und der Gebietskörperschaft | | | |
| 313 | Einzahlungen aus Finanzerträgen | 0,00 | 0,00 | 0,00 |
| 3131 | Einzahlungen aus Zinserträgen | | | |
| 3132 | Einzahlungen aus Zinsen aus derivativen Finanzinstrumenten mit und ohne Grundgeschäft | | | |
| 3133 | Einzahlungen aus Gewinnentnahmen von marktbestimmten Betrieben | | | |
| 3134 | Sonstige Einzahlungen aus Finanzerträgen | | | |
| 3135 | Einzahlungen aus Dividenden/Gewinnausschüttungen | | | |
| 31 | Summe Einzahlungen operative Gebarung | 300,00 | 300,00 | 0,00 |
| 321 | Auszahlungen aus Personalaufwand | 0,00 | 0,00 | 0,00 |
| 3211 | Auszahlungen für Personalaufwand (Bezüge, Nebengebühren, und Mehrleistungsvergütungen) | | | |
| 3212 | Auszahlungen für gesetzliche und freiwillige Sozialaufwendungen | | | |
| 3213 | Auszahlungen aus sonstigem Personalaufwand | | | |
| 322 | Auszahlungen aus Sachaufwand | 24 600,00 | 24 500,00 | 100,00 |
| 3221 | Auszahlungen für Gebrauchs- und Verbrauchsgüter, Handelswaren | 2 000,00 | 2 000,00 | |
| 3222 | Auszahlungen für Verwaltungs- und Betriebsaufwand | | | |
| 3223 | Auszahlungen für Leasing- und Mietaufwand | 20 100,00 | 20 100,00 | |
| 3224 | Auszahlungen für Instandhaltung | | | |
| 3225 | Sonstige Auszahlungen aus Sachaufwand | 2 500,00 | 2 400,00 | 100,00 |
| 3226 | Auszahlungen aus der Inanspruchnahme von Haftungen | | | |
| 323 | Auszahlungen aus Transfers | 423 700,00 | 413 400,00 | 10 300,00 |
| 3231 | Transferzahlungen an Träger des öffentlichen Rechts | 421 200,00 | 413 400,00 | 7 800,00 |

1. Nachtragsvoranschlag 2024

Gemeinde Klein-Neusiedl

NVA Finanzierungshaushalt Bereichsbudget 1. und 2. Ebene (Anlage 1b)

Gesundheit (Gruppe 5)

| MVAG | Mittelverwendungs- und aufbringungsgruppen (1. und 2. Ebene) | VA 2024 inkl. NVA | VA 2024 | 1. NVA |
|------------|---|--------------------|--------------------|-------------------|
| 3232 | Transferzahlungen an Beteiligungen | | | |
| 3233 | Transferzahlungen an Unternehmen (inkl. Finanzunternehmen) | | | |
| 3234 | Transferzahlungen an Haushalte und Organisationen ohne Erwerbscharakter | 2 500,00 | | 2 500,00 |
| 3235 | Transferzahlungen an das Ausland | | | |
| 3236 | Investitions- und Tilgungszuschüsse zwischen Unternehmungen und Betrieben der Gebietskörperschaft und der Gebietskörperschaft | | | |
| 324 | Auszahlungen aus Finanzaufwand | 0,00 | 0,00 | 0,00 |
| 3241 | Auszahlungen für Zinsen | | | |
| 3242 | Auszahlungen für Zinsen aus derivativen Finanzinstrumenten mit und ohne Grundgeschäft | | | |
| 3243 | Auszahlungen aus Gewinnentnahmen von marktbestimmten Betrieben | | | |
| 3244 | Sonstige Auszahlungen aus Finanzaufwendungen | | | |
| 32 | Summe Auszahlungen operative Gebarung | 448 300,00 | 437 900,00 | 10 400,00 |
| SA1 | Saldo (1) Geldfluss aus der operativen Gebarung (31 – 32) | -448 000,00 | -437 600,00 | -10 400,00 |
| 331 | Einzahlungen aus der Investitionstätigkeit | 0,00 | 0,00 | 0,00 |
| 3311 | Einzahlungen aus der Veräußerung von immateriellem Vermögen | | | |
| 3312 | Einzahlungen aus der Veräußerung von Grundstücken und Grundstückeinrichtungen | | | |
| 3313 | Einzahlungen aus der Veräußerung von Gebäuden und Bauten | | | |
| 3314 | Einzahlungen aus der Veräußerung von technischen Anlagen, Fahrzeugen und Maschinen | | | |
| 3315 | Einzahlungen aus der Veräußerung von Amts-, Betriebs- und Geschäftsausstattung | | | |
| 3316 | Einzahlungen aus der Veräußerung von Kulturgütern | | | |
| 3317 | Einzahlungen aus der Veräußerung von Beteiligungen | | | |
| 3318 | Einzahlungen aus der Veräußerung von kofinanzierten Schutzbauten | | | |
| 332 | Einzahlungen aus der Rückzahlung von Darlehen sowie gewährten Vorschüssen | 0,00 | 0,00 | 0,00 |
| 3321 | Einzahlungen aus Darlehen an Träger des öffentlichen Rechts | | | |
| 3322 | Einzahlungen aus Darlehen an Beteiligungen | | | |
| 3323 | Einzahlungen aus Darlehen an Unternehmen und Haushalte | | | |
| 3325 | Einzahlungen aus Vorschüssen und Anzahlungen | | | |
| 333 | Einzahlungen aus Kapitaltransfers | 0,00 | 0,00 | 0,00 |
| 3331 | Kapitaltransferzahlungen von Trägern des öffentlichen Rechts | | | |
| 3332 | Kapitaltransferzahlungen von Beteiligungen | | | |
| 3333 | Kapitaltransferzahlungen von Unternehmen | | | |
| 3334 | Kapitaltransferzahlungen von Haushalten und Organisationen ohne Erwerbscharakter | | | |
| 3335 | Kapitaltransferzahlungen vom Ausland | | | |
| 33 | Summe Einzahlungen investive Gebarung | 0,00 | 0,00 | 0,00 |

Gesundheit (Gruppe 5)

| MVAG | Mittelverwendungs- und aufbringungsgruppen (1. und 2. Ebene) | VA 2024 inkl. NVA | VA 2024 | 1. NVA |
|------------|--|--------------------|--------------------|-------------------|
| 341 | Auszahlungen aus der Investitionstätigkeit | 0,00 | 0,00 | 0,00 |
| 3411 | Auszahlungen für den Erwerb von immateriellem Vermögen | | | |
| 3412 | Auszahlungen für den Erwerb von Grundstücken und Grundstückseinrichtungen | | | |
| 3413 | Auszahlungen für den Erwerb von Gebäuden und Bauten | | | |
| 3414 | Auszahlungen für den Erwerb von technischen Anlagen, Fahrzeugen und Maschinen | | | |
| 3415 | Auszahlungen für den Erwerb von Amts-, Betriebs- und Geschäftsausstattung | | | |
| 3416 | Auszahlungen für den Erwerb von Kulturgütern | | | |
| 3417 | Auszahlungen für den Erwerb von Beteiligungen | | | |
| 3418 | Auszahlungen für den Erwerb von kofinanzierten Schutzbauten | | | |
| 342 | Auszahlungen aus der Gewährung von Darlehen sowie gewährten Vorschüssen | 0,00 | 0,00 | 0,00 |
| 3421 | Auszahlungen von Darlehen an Träger des öffentlichen Rechts | | | |
| 3422 | Auszahlungen von Darlehen an Beteiligungen | | | |
| 3423 | Auszahlungen von Darlehen an Unternehmen und Haushalte | | | |
| 3425 | Auszahlungen von Vorschüssen und Anzahlungen | | | |
| 343 | Auszahlungen aus Kapitaltransfers | 0,00 | 0,00 | 0,00 |
| 3431 | Kapitaltransferzahlungen an Träger des öffentlichen Rechts | | | |
| 3432 | Kapitaltransferzahlungen an Beteiligungen | | | |
| 3433 | Kapitaltransferzahlungen an Unternehmen (Finanzunternehmen) | | | |
| 3434 | Kapitaltransferzahlungen an Haushalte und Organisationen ohne Erwerbscharakter | | | |
| 3435 | Kapitaltransferzahlungen an das Ausland | | | |
| 34 | Summe Auszahlungen investive Gebarung | 0,00 | 0,00 | 0,00 |
| SA2 | Saldo (2) Geldfluss aus der investiven Gebarung (33 – 34) | 0,00 | 0,00 | 0,00 |
| SA3 | Saldo (3) Nettofinanzierungssaldo (Saldo 1 + Saldo 2) | -448 000,00 | -437 600,00 | -10 400,00 |
| 351 | Einzahlungen aus der Aufnahme von Finanzschulden | 0,00 | 0,00 | 0,00 |
| 3511 | Einzahlungen aus empfangenen Darlehen von öffentlichen Körperschaften und Rechtsträgern | | | |
| 3512 | Einzahlungen aus empfangenen Darlehen von Beteiligungen | | | |
| 3513 | Einzahlungen aus empfangenen Darlehen von Unternehmen und privaten Haushalten | | | |
| 3514 | Einzahlungen aus Finanzschulden (Finanzunternehmen) | | | |
| 3515 | Einzahlungen aus Aufnahmen von Leasingverbindlichkeiten | | | |
| 353 | Einzahlungen infolge eines Kapitaltausches bei derivativen Finanzinstrumenten mit Grundgeschäft | 0,00 | 0,00 | 0,00 |
| 3530 | Einzahlungen infolge eines Kapitaltausches bei derivativen Finanzinstrumenten mit Grundgeschäft | | | |
| 355 | Einzahlungen aus dem Abgang von Finanzinstrumenten | 0,00 | 0,00 | 0,00 |

1. Nachtragsvoranschlag 2024

NVA Finanzierungshaushalt Bereichsbudget 1. und 2. Ebene (Anlage 1b)

Gemeinde Klein-Neusiedl

Gesundheit (Gruppe 5)

| MVAG | Mittelverwendungs- und aufbringungsgruppen (1. und 2. Ebene) | VA 2024 inkl. NVA | VA 2024 | 1. NVA |
|------------|--|--------------------|--------------------|-------------------|
| 3550 | Einzahlungen aus dem Abgang von Finanzinstrumenten | | | |
| 35 | Summe Einzahlungen aus der Finanzierungstätigkeit | 0,00 | 0,00 | 0,00 |
| 361 | Auszahlungen aus der Tilgung von Finanzschulden | 0,00 | 0,00 | 0,00 |
| 3611 | Auszahlungen aus empfangenen Darlehen von öffentlichen Körperschaften und Rechtsträgern | | | |
| 3612 | Auszahlungen aus empfangenen Darlehen von Beteiligungen | | | |
| 3613 | Auszahlungen aus empfangenen Darlehen von Unternehmen und privaten Haushalten | | | |
| 3614 | Auszahlungen aus Finanzschulden | | | |
| 3615 | Auszahlungen aus Rückzahlungen von Leasingverbindlichkeiten | | | |
| 363 | Auszahlungen infolge eines Kapitaltausches bei derivativen Finanzinstrumenten mit Grundgeschäft | 0,00 | 0,00 | 0,00 |
| 3630 | Auszahlungen infolge eines Kapitaltausches bei derivativen Finanzinstrumenten mit Grundgeschäft | | | |
| 365 | Auszahlungen für den Erwerb von Finanzinstrumenten | 0,00 | 0,00 | 0,00 |
| 3650 | Auszahlungen für den Erwerb von Finanzinstrumenten | | | |
| 36 | Summe Auszahlungen aus der Finanzierungstätigkeit | 0,00 | 0,00 | 0,00 |
| SA4 | Saldo (4) Geldfluss aus der Finanzierungstätigkeit (35 – 36) | 0,00 | 0,00 | 0,00 |
| SA5 | Saldo (5) Geldfluss aus der voranschlagswirksamen Gebarung (Saldo 3 + Saldo 4) | -448 000,00 | -437 600,00 | -10 400,00 |

1. Nachtragsvoranschlag 2024

Gemeinde Klein-Neusiedl

NVA Finanzierungshaushalt Bereichsbudget 1. und 2. Ebene (Anlage 1b)

Straßen- und Wasserbau, Verkehr (Gruppe 6)

| MVAG | Mittelverwendungs- und aufbringungsgruppen (1. und 2. Ebene) | VA 2024 inkl. NVA | VA 2024 | 1. NVA |
|------------|---|-------------------|-------------------|------------------|
| 311 | Einzahlungen aus operativer Verwaltungstätigkeit | 100,00 | 100,00 | 0,00 |
| 3111 | Einzahlungen aus eigenen Abgaben | | | |
| 3112 | Einzahlungen aus Ertragsanteilen | | | |
| 3113 | Einzahlungen aus Gebühren | | | |
| 3114 | Einzahlungen aus Leistungen | | | |
| 3115 | Einzahlungen aus Besitz und wirtschaftlicher Tätigkeit | | | |
| 3116 | Einzahlungen aus Veräußerung von geringwertigen Wirtschaftsgütern (GWG) und sonstige Einzahlungen | 100,00 | 100,00 | |
| 312 | Einzahlungen aus Transfers | 300 700,00 | 300 700,00 | 0,00 |
| 3121 | Transferzahlungen von Trägern des öffentlichen Rechts | 300 000,00 | 300 000,00 | |
| 3122 | Transferzahlungen von Beteiligungen | | | |
| 3123 | Transferzahlungen von Unternehmen (inkl. Finanzunternehmen) | | | |
| 3124 | Transferzahlungen von Haushalten und Organisationen ohne Erwerbscharakter | 700,00 | 700,00 | |
| 3125 | Transferzahlungen vom Ausland | | | |
| 3126 | Investitions- und Tilgungszuschüsse zwischen Unternehmungen und Betrieben der Gebietskörperschaft und der Gebietskörperschaft | | | |
| 313 | Einzahlungen aus Finanzerträgen | 0,00 | 0,00 | 0,00 |
| 3131 | Einzahlungen aus Zinserträgen | | | |
| 3132 | Einzahlungen aus Zinsen aus derivativen Finanzinstrumenten mit und ohne Grundgeschäft | | | |
| 3133 | Einzahlungen aus Gewinnentnahmen von marktbestimmten Betrieben | | | |
| 3134 | Sonstige Einzahlungen aus Finanzerträgen | | | |
| 3135 | Einzahlungen aus Dividenden/Gewinnausschüttungen | | | |
| 31 | Summe Einzahlungen operative Gebarung | 300 800,00 | 300 800,00 | 0,00 |
| 321 | Auszahlungen aus Personalaufwand | 41 100,00 | 41 100,00 | 0,00 |
| 3211 | Auszahlungen für Personalaufwand (Bezüge, Nebengebühren, und Mehrleistungsvergütungen) | 32 900,00 | 32 900,00 | |
| 3212 | Auszahlungen für gesetzliche und freiwillige Sozialaufwendungen | 8 200,00 | 8 200,00 | |
| 3213 | Auszahlungen aus sonstigem Personalaufwand | | | |
| 322 | Auszahlungen aus Sachaufwand | 66 200,00 | 16 300,00 | 49 900,00 |
| 3221 | Auszahlungen für Gebrauchs- und Verbrauchsgüter, Handelswaren | 5 600,00 | 1 100,00 | 4 500,00 |
| 3222 | Auszahlungen für Verwaltungs- und Betriebsaufwand | | | |
| 3223 | Auszahlungen für Leasing- und Mietaufwand | | | |
| 3224 | Auszahlungen für Instandhaltung | 51 400,00 | 6 000,00 | 45 400,00 |
| 3225 | Sonstige Auszahlungen aus Sachaufwand | 9 200,00 | 9 200,00 | |
| 3226 | Auszahlungen aus der Inanspruchnahme von Haftungen | | | |
| 323 | Auszahlungen aus Transfers | 0,00 | 0,00 | 0,00 |
| 3231 | Transferzahlungen an Träger des öffentlichen Rechts | | | |

1. Nachtragsvoranschlag 2024

Gemeinde Klein-Neusiedl

NVA Finanzierungshaushalt Bereichsbudget 1. und 2. Ebene (Anlage 1b)

Straßen- und Wasserbau, Verkehr (Gruppe 6)

| MVAG | Mittelverwendungs- und aufbringungsgruppen (1. und 2. Ebene) | VA 2024 inkl. NVA | VA 2024 | 1. NVA |
|------------|---|-------------------|-------------------|-------------------|
| 3232 | Transferzahlungen an Beteiligungen | | | |
| 3233 | Transferzahlungen an Unternehmen (inkl. Finanzunternehmen) | | | |
| 3234 | Transferzahlungen an Haushalte und Organisationen ohne Erwerbscharakter | | | |
| 3235 | Transferzahlungen an das Ausland | | | |
| 3236 | Investitions- und Tilgungszuschüsse zwischen Unternehmungen und Betrieben der Gebietskörperschaft und der Gebietskörperschaft | | | |
| 324 | Auszahlungen aus Finanzaufwand | 0,00 | 0,00 | 0,00 |
| 3241 | Auszahlungen für Zinsen | | | |
| 3242 | Auszahlungen für Zinsen aus derivativen Finanzinstrumenten mit und ohne Grundgeschäft | | | |
| 3243 | Auszahlungen aus Gewinnentnahmen von marktbestimmten Betrieben | | | |
| 3244 | Sonstige Auszahlungen aus Finanzaufwendungen | | | |
| 32 | Summe Auszahlungen operative Gebarung | 107 300,00 | 57 400,00 | 49 900,00 |
| SA1 | Saldo (1) Geldfluss aus der operativen Gebarung (31 – 32) | 193 500,00 | 243 400,00 | -49 900,00 |
| 331 | Einzahlungen aus der Investitionstätigkeit | 0,00 | 0,00 | 0,00 |
| 3311 | Einzahlungen aus der Veräußerung von immateriellem Vermögen | | | |
| 3312 | Einzahlungen aus der Veräußerung von Grundstücken und Grundstückeinrichtungen | | | |
| 3313 | Einzahlungen aus der Veräußerung von Gebäuden und Bauten | | | |
| 3314 | Einzahlungen aus der Veräußerung von technischen Anlagen, Fahrzeugen und Maschinen | | | |
| 3315 | Einzahlungen aus der Veräußerung von Amts-, Betriebs- und Geschäftsausstattung | | | |
| 3316 | Einzahlungen aus der Veräußerung von Kulturgütern | | | |
| 3317 | Einzahlungen aus der Veräußerung von Beteiligungen | | | |
| 3318 | Einzahlungen aus der Veräußerung von kofinanzierten Schutzbauten | | | |
| 332 | Einzahlungen aus der Rückzahlung von Darlehen sowie gewährten Vorschüssen | 0,00 | 0,00 | 0,00 |
| 3321 | Einzahlungen aus Darlehen an Träger des öffentlichen Rechts | | | |
| 3322 | Einzahlungen aus Darlehen an Beteiligungen | | | |
| 3323 | Einzahlungen aus Darlehen an Unternehmen und Haushalte | | | |
| 3325 | Einzahlungen aus Vorschüssen und Anzahlungen | | | |
| 333 | Einzahlungen aus Kapitaltransfers | 87 000,00 | 49 500,00 | 37 500,00 |
| 3331 | Kapitaltransferzahlungen von Trägern des öffentlichen Rechts | 87 000,00 | 49 500,00 | 37 500,00 |
| 3332 | Kapitaltransferzahlungen von Beteiligungen | | | |
| 3333 | Kapitaltransferzahlungen von Unternehmen | | | |
| 3334 | Kapitaltransferzahlungen von Haushalten und Organisationen ohne Erwerbscharakter | | | |
| 3335 | Kapitaltransferzahlungen vom Ausland | | | |
| 33 | Summe Einzahlungen investive Gebarung | 87 000,00 | 49 500,00 | 37 500,00 |

Straßen- und Wasserbau, Verkehr (Gruppe 6)

| MVAG | Mittelverwendungs- und aufbringungsgruppen (1. und 2. Ebene) | VA 2024 inkl. NVA | VA 2024 | 1. NVA |
|------------|--|--------------------|--------------------|-------------------|
| 341 | Auszahlungen aus der Investitionstätigkeit | 789 600,00 | 722 000,00 | 67 600,00 |
| 3411 | Auszahlungen für den Erwerb von immateriellem Vermögen | | | |
| 3412 | Auszahlungen für den Erwerb von Grundstücken und Grundstückseinrichtungen | 757 100,00 | 682 000,00 | 75 100,00 |
| 3413 | Auszahlungen für den Erwerb von Gebäuden und Bauten | | | |
| 3414 | Auszahlungen für den Erwerb von technischen Anlagen, Fahrzeugen und Maschinen | | | |
| 3415 | Auszahlungen für den Erwerb von Amts-, Betriebs- und Geschäftsausstattung | 32 500,00 | 40 000,00 | -7 500,00 |
| 3416 | Auszahlungen für den Erwerb von Kulturgütern | | | |
| 3417 | Auszahlungen für den Erwerb von Beteiligungen | | | |
| 3418 | Auszahlungen für den Erwerb von kofinanzierten Schutzbauten | | | |
| 342 | Auszahlungen aus der Gewährung von Darlehen sowie gewährten Vorschüssen | 0,00 | 0,00 | 0,00 |
| 3421 | Auszahlungen von Darlehen an Träger des öffentlichen Rechts | | | |
| 3422 | Auszahlungen von Darlehen an Beteiligungen | | | |
| 3423 | Auszahlungen von Darlehen an Unternehmen und Haushalte | | | |
| 3425 | Auszahlungen von Vorschüssen und Anzahlungen | | | |
| 343 | Auszahlungen aus Kapitaltransfers | 0,00 | 0,00 | 0,00 |
| 3431 | Kapitaltransferzahlungen an Träger des öffentlichen Rechts | | | |
| 3432 | Kapitaltransferzahlungen an Beteiligungen | | | |
| 3433 | Kapitaltransferzahlungen an Unternehmen (Finanzunternehmen) | | | |
| 3434 | Kapitaltransferzahlungen an Haushalte und Organisationen ohne Erwerbscharakter | | | |
| 3435 | Kapitaltransferzahlungen an das Ausland | | | |
| 34 | Summe Auszahlungen investive Gebarung | 789 600,00 | 722 000,00 | 67 600,00 |
| SA2 | Saldo (2) Geldfluss aus der investiven Gebarung (33 – 34) | -702 600,00 | -672 500,00 | -30 100,00 |
| SA3 | Saldo (3) Nettofinanzierungssaldo (Saldo 1 + Saldo 2) | -509 100,00 | -429 100,00 | -80 000,00 |
| 351 | Einzahlungen aus der Aufnahme von Finanzschulden | 0,00 | 0,00 | 0,00 |
| 3511 | Einzahlungen aus empfangenen Darlehen von öffentlichen Körperschaften und Rechtsträgern | | | |
| 3512 | Einzahlungen aus empfangenen Darlehen von Beteiligungen | | | |
| 3513 | Einzahlungen aus empfangenen Darlehen von Unternehmen und privaten Haushalten | | | |
| 3514 | Einzahlungen aus Finanzschulden (Finanzunternehmen) | | | |
| 3515 | Einzahlungen aus Aufnahmen von Leasingverbindlichkeiten | | | |
| 353 | Einzahlungen infolge eines Kapitaltausches bei derivativen Finanzinstrumenten mit Grundgeschäft | 0,00 | 0,00 | 0,00 |
| 3530 | Einzahlungen infolge eines Kapitaltausches bei derivativen Finanzinstrumenten mit Grundgeschäft | | | |
| 355 | Einzahlungen aus dem Abgang von Finanzinstrumenten | 0,00 | 0,00 | 0,00 |

1. Nachtragsvoranschlag 2024

Gemeinde Klein-Neusiedl

NVA Finanzierungshaushalt Bereichsbudget 1. und 2. Ebene (Anlage 1b)

Straßen- und Wasserbau, Verkehr (Gruppe 6)

| MVAG | Mittelverwendungs- und aufbringungsgruppen (1. und 2. Ebene) | VA 2024 inkl. NVA | VA 2024 | 1. NVA |
|------------|--|--------------------|--------------------|-------------------|
| 3550 | Einzahlungen aus dem Abgang von Finanzinstrumenten | | | |
| 35 | Summe Einzahlungen aus der Finanzierungstätigkeit | 0,00 | 0,00 | 0,00 |
| 361 | Auszahlungen aus der Tilgung von Finanzschulden | 0,00 | 0,00 | 0,00 |
| 3611 | Auszahlungen aus empfangenen Darlehen von öffentlichen Körperschaften und Rechtsträgern | | | |
| 3612 | Auszahlungen aus empfangenen Darlehen von Beteiligungen | | | |
| 3613 | Auszahlungen aus empfangenen Darlehen von Unternehmen und privaten Haushalten | | | |
| 3614 | Auszahlungen aus Finanzschulden | | | |
| 3615 | Auszahlungen aus Rückzahlungen von Leasingverbindlichkeiten | | | |
| 363 | Auszahlungen infolge eines Kapitaltausches bei derivativen Finanzinstrumenten mit Grundgeschäft | 0,00 | 0,00 | 0,00 |
| 3630 | Auszahlungen infolge eines Kapitaltausches bei derivativen Finanzinstrumenten mit Grundgeschäft | | | |
| 365 | Auszahlungen für den Erwerb von Finanzinstrumenten | 0,00 | 0,00 | 0,00 |
| 3650 | Auszahlungen für den Erwerb von Finanzinstrumenten | | | |
| 36 | Summe Auszahlungen aus der Finanzierungstätigkeit | 0,00 | 0,00 | 0,00 |
| SA4 | Saldo (4) Geldfluss aus der Finanzierungstätigkeit (35 – 36) | 0,00 | 0,00 | 0,00 |
| SA5 | Saldo (5) Geldfluss aus der voranschlagswirksamen Gebarung (Saldo 3 + Saldo 4) | -509 100,00 | -429 100,00 | -80 000,00 |

Wirtschaftsförderung (Gruppe 7)

| MVAG | Mittelverwendungs- und aufbringungsgruppen (1. und 2. Ebene) | VA 2024 inkl. NVA | VA 2024 | 1. NVA |
|------------|---|-------------------|-----------------|-------------|
| 311 | Einzahlungen aus operativer Verwaltungstätigkeit | 0,00 | 0,00 | 0,00 |
| 3111 | Einzahlungen aus eigenen Abgaben | | | |
| 3112 | Einzahlungen aus Ertragsanteilen | | | |
| 3113 | Einzahlungen aus Gebühren | | | |
| 3114 | Einzahlungen aus Leistungen | | | |
| 3115 | Einzahlungen aus Besitz und wirtschaftlicher Tätigkeit | | | |
| 3116 | Einzahlungen aus Veräußerung von geringwertigen Wirtschaftsgütern (GWG) und sonstige Einzahlungen | | | |
| 312 | Einzahlungen aus Transfers | 0,00 | 0,00 | 0,00 |
| 3121 | Transferzahlungen von Trägern des öffentlichen Rechts | | | |
| 3122 | Transferzahlungen von Beteiligungen | | | |
| 3123 | Transferzahlungen von Unternehmen (inkl. Finanzunternehmen) | | | |
| 3124 | Transferzahlungen von Haushalten und Organisationen ohne Erwerbscharakter | | | |
| 3125 | Transferzahlungen vom Ausland | | | |
| 3126 | Investitions- und Tilgungszuschüsse zwischen Unternehmungen und Betrieben der Gebietskörperschaft und der Gebietskörperschaft | | | |
| 313 | Einzahlungen aus Finanzerträgen | 0,00 | 0,00 | 0,00 |
| 3131 | Einzahlungen aus Zinserträgen | | | |
| 3132 | Einzahlungen aus Zinsen aus derivativen Finanzinstrumenten mit und ohne Grundgeschäft | | | |
| 3133 | Einzahlungen aus Gewinnentnahmen von marktbestimmten Betrieben | | | |
| 3134 | Sonstige Einzahlungen aus Finanzerträgen | | | |
| 3135 | Einzahlungen aus Dividenden/Gewinnausschüttungen | | | |
| 31 | Summe Einzahlungen operative Gebarung | 0,00 | 0,00 | 0,00 |
| 321 | Auszahlungen aus Personalaufwand | 0,00 | 0,00 | 0,00 |
| 3211 | Auszahlungen für Personalaufwand (Bezüge, Nebengebühren, und Mehrleistungsvergütungen) | | | |
| 3212 | Auszahlungen für gesetzliche und freiwillige Sozialaufwendungen | | | |
| 3213 | Auszahlungen aus sonstigem Personalaufwand | | | |
| 322 | Auszahlungen aus Sachaufwand | 5 200,00 | 5 200,00 | 0,00 |
| 3221 | Auszahlungen für Gebrauchs- und Verbrauchsgüter, Handelswaren | 5 000,00 | 5 000,00 | |
| 3222 | Auszahlungen für Verwaltungs- und Betriebsaufwand | | | |
| 3223 | Auszahlungen für Leasing- und Mietaufwand | | | |
| 3224 | Auszahlungen für Instandhaltung | | | |
| 3225 | Sonstige Auszahlungen aus Sachaufwand | 200,00 | 200,00 | |
| 3226 | Auszahlungen aus der Inanspruchnahme von Haftungen | | | |
| 323 | Auszahlungen aus Transfers | 0,00 | 0,00 | 0,00 |
| 3231 | Transferzahlungen an Träger des öffentlichen Rechts | | | |

1. Nachtragsvoranschlag 2024

NVA Finanzierungshaushalt Bereichsbudget 1. und 2. Ebene (Anlage 1b)

Gemeinde Klein-Neusiedl

Wirtschaftsförderung (Gruppe 7)

| MVAG | Mittelverwendungs- und aufbringungsgruppen (1. und 2. Ebene) | VA 2024 inkl. NVA | VA 2024 | 1. NVA |
|------------|---|-------------------|------------------|-------------|
| 3232 | Transferzahlungen an Beteiligungen | | | |
| 3233 | Transferzahlungen an Unternehmen (inkl. Finanzunternehmen) | | | |
| 3234 | Transferzahlungen an Haushalte und Organisationen ohne Erwerbscharakter | | | |
| 3235 | Transferzahlungen an das Ausland | | | |
| 3236 | Investitions- und Tilgungszuschüsse zwischen Unternehmungen und Betrieben der Gebietskörperschaft und der Gebietskörperschaft | | | |
| 324 | Auszahlungen aus Finanzaufwand | 0,00 | 0,00 | 0,00 |
| 3241 | Auszahlungen für Zinsen | | | |
| 3242 | Auszahlungen für Zinsen aus derivativen Finanzinstrumenten mit und ohne Grundgeschäft | | | |
| 3243 | Auszahlungen aus Gewinnentnahmen von marktbestimmten Betrieben | | | |
| 3244 | Sonstige Auszahlungen aus Finanzaufwendungen | | | |
| 32 | Summe Auszahlungen operative Gebarung | 5 200,00 | 5 200,00 | 0,00 |
| SA1 | Saldo (1) Geldfluss aus der operativen Gebarung (31 – 32) | -5 200,00 | -5 200,00 | 0,00 |
| 331 | Einzahlungen aus der Investitionstätigkeit | 0,00 | 0,00 | 0,00 |
| 3311 | Einzahlungen aus der Veräußerung von immateriellem Vermögen | | | |
| 3312 | Einzahlungen aus der Veräußerung von Grundstücken und Grundstückeinrichtungen | | | |
| 3313 | Einzahlungen aus der Veräußerung von Gebäuden und Bauten | | | |
| 3314 | Einzahlungen aus der Veräußerung von technischen Anlagen, Fahrzeugen und Maschinen | | | |
| 3315 | Einzahlungen aus der Veräußerung von Amts-, Betriebs- und Geschäftsausstattung | | | |
| 3316 | Einzahlungen aus der Veräußerung von Kulturgütern | | | |
| 3317 | Einzahlungen aus der Veräußerung von Beteiligungen | | | |
| 3318 | Einzahlungen aus der Veräußerung von kofinanzierten Schutzbauten | | | |
| 332 | Einzahlungen aus der Rückzahlung von Darlehen sowie gewährten Vorschüssen | 0,00 | 0,00 | 0,00 |
| 3321 | Einzahlungen aus Darlehen an Träger des öffentlichen Rechts | | | |
| 3322 | Einzahlungen aus Darlehen an Beteiligungen | | | |
| 3323 | Einzahlungen aus Darlehen an Unternehmen und Haushalte | | | |
| 3325 | Einzahlungen aus Vorschüssen und Anzahlungen | | | |
| 333 | Einzahlungen aus Kapitaltransfers | 0,00 | 0,00 | 0,00 |
| 3331 | Kapitaltransferzahlungen von Trägern des öffentlichen Rechts | | | |
| 3332 | Kapitaltransferzahlungen von Beteiligungen | | | |
| 3333 | Kapitaltransferzahlungen von Unternehmen | | | |
| 3334 | Kapitaltransferzahlungen von Haushalten und Organisationen ohne Erwerbscharakter | | | |
| 3335 | Kapitaltransferzahlungen vom Ausland | | | |
| 33 | Summe Einzahlungen investive Gebarung | 0,00 | 0,00 | 0,00 |

1. Nachtragsvoranschlag 2024

Gemeinde Klein-Neusiedl

NVA Finanzierungshaushalt Bereichsbudget 1. und 2. Ebene (Anlage 1b)

Wirtschaftsförderung (Gruppe 7)

| MVAG | Mittelverwendungs- und aufbringungsgruppen (1. und 2. Ebene) | VA 2024 inkl. NVA | VA 2024 | 1. NVA |
|------------|--|-------------------|------------------|-------------|
| 341 | Auszahlungen aus der Investitionstätigkeit | 0,00 | 0,00 | 0,00 |
| 3411 | Auszahlungen für den Erwerb von immateriellem Vermögen | | | |
| 3412 | Auszahlungen für den Erwerb von Grundstücken und Grundstückseinrichtungen | | | |
| 3413 | Auszahlungen für den Erwerb von Gebäuden und Bauten | | | |
| 3414 | Auszahlungen für den Erwerb von technischen Anlagen, Fahrzeugen und Maschinen | | | |
| 3415 | Auszahlungen für den Erwerb von Amts-, Betriebs- und Geschäftsausstattung | | | |
| 3416 | Auszahlungen für den Erwerb von Kulturgütern | | | |
| 3417 | Auszahlungen für den Erwerb von Beteiligungen | | | |
| 3418 | Auszahlungen für den Erwerb von kofinanzierten Schutzbauten | | | |
| 342 | Auszahlungen aus der Gewährung von Darlehen sowie gewährten Vorschüssen | 0,00 | 0,00 | 0,00 |
| 3421 | Auszahlungen von Darlehen an Träger des öffentlichen Rechts | | | |
| 3422 | Auszahlungen von Darlehen an Beteiligungen | | | |
| 3423 | Auszahlungen von Darlehen an Unternehmen und Haushalte | | | |
| 3425 | Auszahlungen von Vorschüssen und Anzahlungen | | | |
| 343 | Auszahlungen aus Kapitaltransfers | 0,00 | 0,00 | 0,00 |
| 3431 | Kapitaltransferzahlungen an Träger des öffentlichen Rechts | | | |
| 3432 | Kapitaltransferzahlungen an Beteiligungen | | | |
| 3433 | Kapitaltransferzahlungen an Unternehmen (Finanzunternehmen) | | | |
| 3434 | Kapitaltransferzahlungen an Haushalte und Organisationen ohne Erwerbscharakter | | | |
| 3435 | Kapitaltransferzahlungen an das Ausland | | | |
| 34 | Summe Auszahlungen investive Gebarung | 0,00 | 0,00 | 0,00 |
| SA2 | Saldo (2) Geldfluss aus der investiven Gebarung (33 – 34) | 0,00 | 0,00 | 0,00 |
| SA3 | Saldo (3) Nettofinanzierungssaldo (Saldo 1 + Saldo 2) | -5 200,00 | -5 200,00 | 0,00 |
| 351 | Einzahlungen aus der Aufnahme von Finanzschulden | 0,00 | 0,00 | 0,00 |
| 3511 | Einzahlungen aus empfangenen Darlehen von öffentlichen Körperschaften und Rechtsträgern | | | |
| 3512 | Einzahlungen aus empfangenen Darlehen von Beteiligungen | | | |
| 3513 | Einzahlungen aus empfangenen Darlehen von Unternehmen und privaten Haushalten | | | |
| 3514 | Einzahlungen aus Finanzschulden (Finanzunternehmen) | | | |
| 3515 | Einzahlungen aus Aufnahmen von Leasingverbindlichkeiten | | | |
| 353 | Einzahlungen infolge eines Kapitaltausches bei derivativen Finanzinstrumenten mit Grundgeschäft | 0,00 | 0,00 | 0,00 |
| 3530 | Einzahlungen infolge eines Kapitaltausches bei derivativen Finanzinstrumenten mit Grundgeschäft | | | |
| 355 | Einzahlungen aus dem Abgang von Finanzinstrumenten | 0,00 | 0,00 | 0,00 |

1. Nachtragsvoranschlag 2024

NVA Finanzierungshaushalt Bereichsbudget 1. und 2. Ebene (Anlage 1b)

Gemeinde Klein-Neusiedl

Wirtschaftsförderung (Gruppe 7)

| MVAG | Mittelverwendungs- und aufbringungsgruppen (1. und 2. Ebene) | VA 2024 inkl. NVA | VA 2024 | 1. NVA |
|------------|--|-------------------|------------------|-------------|
| 3550 | Einzahlungen aus dem Abgang von Finanzinstrumenten | | | |
| 35 | Summe Einzahlungen aus der Finanzierungstätigkeit | 0,00 | 0,00 | 0,00 |
| 361 | Auszahlungen aus der Tilgung von Finanzschulden | 0,00 | 0,00 | 0,00 |
| 3611 | Auszahlungen aus empfangenen Darlehen von öffentlichen Körperschaften und Rechtsträgern | | | |
| 3612 | Auszahlungen aus empfangenen Darlehen von Beteiligungen | | | |
| 3613 | Auszahlungen aus empfangenen Darlehen von Unternehmen und privaten Haushalten | | | |
| 3614 | Auszahlungen aus Finanzschulden | | | |
| 3615 | Auszahlungen aus Rückzahlungen von Leasingverbindlichkeiten | | | |
| 363 | Auszahlungen infolge eines Kapitaltausches bei derivativen Finanzinstrumenten mit Grundgeschäft | 0,00 | 0,00 | 0,00 |
| 3630 | Auszahlungen infolge eines Kapitaltausches bei derivativen Finanzinstrumenten mit Grundgeschäft | | | |
| 365 | Auszahlungen für den Erwerb von Finanzinstrumenten | 0,00 | 0,00 | 0,00 |
| 3650 | Auszahlungen für den Erwerb von Finanzinstrumenten | | | |
| 36 | Summe Auszahlungen aus der Finanzierungstätigkeit | 0,00 | 0,00 | 0,00 |
| SA4 | Saldo (4) Geldfluss aus der Finanzierungstätigkeit (35 – 36) | 0,00 | 0,00 | 0,00 |
| SA5 | Saldo (5) Geldfluss aus der voranschlagswirksamen Gebarung (Saldo 3 + Saldo 4) | -5 200,00 | -5 200,00 | 0,00 |

1. Nachtragsvoranschlag 2024

Gemeinde Klein-Neusiedl

NVA Finanzierungshaushalt Bereichsbudget 1. und 2. Ebene (Anlage 1b)

Dienstleistungen (Gruppe 8)

| MVAG | Mittelverwendungs- und aufbringungsgruppen (1. und 2. Ebene) | VA 2024 inkl. NVA | VA 2024 | 1. NVA |
|------------|---|-------------------|-------------------|------------------|
| 311 | Einzahlungen aus operativer Verwaltungstätigkeit | 369 200,00 | 378 200,00 | -9 000,00 |
| 3111 | Einzahlungen aus eigenen Abgaben | | | |
| 3112 | Einzahlungen aus Ertragsanteilen | | | |
| 3113 | Einzahlungen aus Gebühren | 318 400,00 | 318 400,00 | |
| 3114 | Einzahlungen aus Leistungen | | | |
| 3115 | Einzahlungen aus Besitz und wirtschaftlicher Tätigkeit | 50 700,00 | 59 700,00 | -9 000,00 |
| 3116 | Einzahlungen aus Veräußerung von geringwertigen Wirtschaftsgütern (GWG) und sonstige Einzahlungen | 100,00 | 100,00 | |
| 312 | Einzahlungen aus Transfers | 44 200,00 | 33 200,00 | 11 000,00 |
| 3121 | Transferzahlungen von Trägern des öffentlichen Rechts | 44 200,00 | 33 200,00 | 11 000,00 |
| 3122 | Transferzahlungen von Beteiligungen | | | |
| 3123 | Transferzahlungen von Unternehmen (inkl. Finanzunternehmen) | | | |
| 3124 | Transferzahlungen von Haushalten und Organisationen ohne Erwerbscharakter | | | |
| 3125 | Transferzahlungen vom Ausland | | | |
| 3126 | Investitions- und Tilgungszuschüsse zwischen Unternehmungen und Betrieben der Gebietskörperschaft und der Gebietskörperschaft | | | |
| 313 | Einzahlungen aus Finanzerträgen | 0,00 | 0,00 | 0,00 |
| 3131 | Einzahlungen aus Zinserträgen | | | |
| 3132 | Einzahlungen aus Zinsen aus derivativen Finanzinstrumenten mit und ohne Grundgeschäft | | | |
| 3133 | Einzahlungen aus Gewinnentnahmen von marktbestimmten Betrieben | | | |
| 3134 | Sonstige Einzahlungen aus Finanzerträgen | | | |
| 3135 | Einzahlungen aus Dividenden/Gewinnausschüttungen | | | |
| 31 | Summe Einzahlungen operative Gebarung | 413 400,00 | 411 400,00 | 2 000,00 |
| 321 | Auszahlungen aus Personalaufwand | 221 800,00 | 221 800,00 | 0,00 |
| 3211 | Auszahlungen für Personalaufwand (Bezüge, Nebengebühren, und Mehrleistungsvergütungen) | 175 900,00 | 175 900,00 | |
| 3212 | Auszahlungen für gesetzliche und freiwillige Sozialaufwendungen | 45 100,00 | 45 100,00 | |
| 3213 | Auszahlungen aus sonstigem Personalaufwand | 800,00 | 800,00 | |
| 322 | Auszahlungen aus Sachaufwand | 356 600,00 | 296 900,00 | 59 700,00 |
| 3221 | Auszahlungen für Gebrauchs- und Verbrauchsgüter, Handelswaren | 31 400,00 | 28 700,00 | 2 700,00 |
| 3222 | Auszahlungen für Verwaltungs- und Betriebsaufwand | 101 200,00 | 85 900,00 | 15 300,00 |
| 3223 | Auszahlungen für Leasing- und Mietaufwand | 7 800,00 | 7 700,00 | 100,00 |
| 3224 | Auszahlungen für Instandhaltung | 126 000,00 | 100 000,00 | 26 000,00 |
| 3225 | Sonstige Auszahlungen aus Sachaufwand | 90 200,00 | 74 600,00 | 15 600,00 |
| 3226 | Auszahlungen aus der Inanspruchnahme von Haftungen | | | |
| 323 | Auszahlungen aus Transfers | 150 200,00 | 150 200,00 | 0,00 |
| 3231 | Transferzahlungen an Träger des öffentlichen Rechts | | | |

1. Nachtragsvoranschlag 2024

Gemeinde Klein-Neusiedl

NVA Finanzierungshaushalt Bereichsbudget 1. und 2. Ebene (Anlage 1b)

Dienstleistungen (Gruppe 8)

| MVAG | Mittelverwendungs- und aufbringungsgruppen (1. und 2. Ebene) | VA 2024 inkl. NVA | VA 2024 | 1. NVA |
|------------|---|--------------------|--------------------|-------------------|
| 3232 | Transferzahlungen an Beteiligungen | | | |
| 3233 | Transferzahlungen an Unternehmen (inkl. Finanzunternehmen) | 150 000,00 | 150 000,00 | |
| 3234 | Transferzahlungen an Haushalte und Organisationen ohne Erwerbscharakter | 200,00 | 200,00 | |
| 3235 | Transferzahlungen an das Ausland | | | |
| 3236 | Investitions- und Tilgungszuschüsse zwischen Unternehmungen und Betrieben der Gebietskörperschaft und der Gebietskörperschaft | | | |
| 324 | Auszahlungen aus Finanzaufwand | 200,00 | 200,00 | 0,00 |
| 3241 | Auszahlungen für Zinsen | 200,00 | 200,00 | |
| 3242 | Auszahlungen für Zinsen aus derivativen Finanzinstrumenten mit und ohne Grundgeschäft | | | |
| 3243 | Auszahlungen aus Gewinnentnahmen von marktbestimmten Betrieben | | | |
| 3244 | Sonstige Auszahlungen aus Finanzaufwendungen | | | |
| 32 | Summe Auszahlungen operative Gebarung | 728 800,00 | 669 100,00 | 59 700,00 |
| SA1 | Saldo (1) Geldfluss aus der operativen Gebarung (31 – 32) | -315 400,00 | -257 700,00 | -57 700,00 |
| 331 | Einzahlungen aus der Investitionstätigkeit | 0,00 | 0,00 | 0,00 |
| 3311 | Einzahlungen aus der Veräußerung von immateriellem Vermögen | | | |
| 3312 | Einzahlungen aus der Veräußerung von Grundstücken und Grundstückeinrichtungen | | | |
| 3313 | Einzahlungen aus der Veräußerung von Gebäuden und Bauten | | | |
| 3314 | Einzahlungen aus der Veräußerung von technischen Anlagen, Fahrzeugen und Maschinen | | | |
| 3315 | Einzahlungen aus der Veräußerung von Amts-, Betriebs- und Geschäftsausstattung | | | |
| 3316 | Einzahlungen aus der Veräußerung von Kulturgütern | | | |
| 3317 | Einzahlungen aus der Veräußerung von Beteiligungen | | | |
| 3318 | Einzahlungen aus der Veräußerung von kofinanzierten Schutzbauten | | | |
| 332 | Einzahlungen aus der Rückzahlung von Darlehen sowie gewährten Vorschüssen | 0,00 | 0,00 | 0,00 |
| 3321 | Einzahlungen aus Darlehen an Träger des öffentlichen Rechts | | | |
| 3322 | Einzahlungen aus Darlehen an Beteiligungen | | | |
| 3323 | Einzahlungen aus Darlehen an Unternehmen und Haushalte | | | |
| 3325 | Einzahlungen aus Vorschüssen und Anzahlungen | | | |
| 333 | Einzahlungen aus Kapitaltransfers | 16 600,00 | 16 600,00 | 0,00 |
| 3331 | Kapitaltransferzahlungen von Trägern des öffentlichen Rechts | 2 400,00 | 2 400,00 | |
| 3332 | Kapitaltransferzahlungen von Beteiligungen | | | |
| 3333 | Kapitaltransferzahlungen von Unternehmen | | | |
| 3334 | Kapitaltransferzahlungen von Haushalten und Organisationen ohne Erwerbscharakter | 14 200,00 | 14 200,00 | |
| 3335 | Kapitaltransferzahlungen vom Ausland | | | |
| 33 | Summe Einzahlungen investive Gebarung | 16 600,00 | 16 600,00 | 0,00 |

1. Nachtragsvoranschlag 2024

Gemeinde Klein-Neusiedl

NVA Finanzierungshaushalt Bereichsbudget 1. und 2. Ebene (Anlage 1b)

Dienstleistungen (Gruppe 8)

| MVAG | Mittelverwendungs- und aufbringungsgruppen (1. und 2. Ebene) | VA 2024 inkl. NVA | VA 2024 | 1. NVA |
|------------|--|--------------------|--------------------|-------------------|
| 341 | Auszahlungen aus der Investitionstätigkeit | 293 000,00 | 270 100,00 | 22 900,00 |
| 3411 | Auszahlungen für den Erwerb von immateriellem Vermögen | | | |
| 3412 | Auszahlungen für den Erwerb von Grundstücken und Grundstückseinrichtungen | 35 000,00 | | 35 000,00 |
| 3413 | Auszahlungen für den Erwerb von Gebäuden und Bauten | 82 000,00 | 108 100,00 | -26 100,00 |
| 3414 | Auszahlungen für den Erwerb von technischen Anlagen, Fahrzeugen und Maschinen | 91 000,00 | 77 000,00 | 14 000,00 |
| 3415 | Auszahlungen für den Erwerb von Amts-, Betriebs- und Geschäftsausstattung | 85 000,00 | 85 000,00 | |
| 3416 | Auszahlungen für den Erwerb von Kulturgütern | | | |
| 3417 | Auszahlungen für den Erwerb von Beteiligungen | | | |
| 3418 | Auszahlungen für den Erwerb von kofinanzierten Schutzbauten | | | |
| 342 | Auszahlungen aus der Gewährung von Darlehen sowie gewährten Vorschüssen | 0,00 | 0,00 | 0,00 |
| 3421 | Auszahlungen von Darlehen an Träger des öffentlichen Rechts | | | |
| 3422 | Auszahlungen von Darlehen an Beteiligungen | | | |
| 3423 | Auszahlungen von Darlehen an Unternehmen und Haushalte | | | |
| 3425 | Auszahlungen von Vorschüssen und Anzahlungen | | | |
| 343 | Auszahlungen aus Kapitaltransfers | 0,00 | 0,00 | 0,00 |
| 3431 | Kapitaltransferzahlungen an Träger des öffentlichen Rechts | | | |
| 3432 | Kapitaltransferzahlungen an Beteiligungen | | | |
| 3433 | Kapitaltransferzahlungen an Unternehmen (Finanzunternehmen) | | | |
| 3434 | Kapitaltransferzahlungen an Haushalte und Organisationen ohne Erwerbscharakter | | | |
| 3435 | Kapitaltransferzahlungen an das Ausland | | | |
| 34 | Summe Auszahlungen investive Gebarung | 293 000,00 | 270 100,00 | 22 900,00 |
| SA2 | Saldo (2) Geldfluss aus der investiven Gebarung (33 – 34) | -276 400,00 | -253 500,00 | -22 900,00 |
| SA3 | Saldo (3) Nettofinanzierungssaldo (Saldo 1 + Saldo 2) | -591 800,00 | -511 200,00 | -80 600,00 |
| 351 | Einzahlungen aus der Aufnahme von Finanzschulden | 35 000,00 | 0,00 | 35 000,00 |
| 3511 | Einzahlungen aus empfangenen Darlehen von öffentlichen Körperschaften und Rechtsträgern | 35 000,00 | | 35 000,00 |
| 3512 | Einzahlungen aus empfangenen Darlehen von Beteiligungen | | | |
| 3513 | Einzahlungen aus empfangenen Darlehen von Unternehmen und privaten Haushalten | | | |
| 3514 | Einzahlungen aus Finanzschulden (Finanzunternehmen) | | | |
| 3515 | Einzahlungen aus Aufnahmen von Leasingverbindlichkeiten | | | |
| 353 | Einzahlungen infolge eines Kapitaltausches bei derivativen Finanzinstrumenten mit Grundgeschäft | 0,00 | 0,00 | 0,00 |
| 3530 | Einzahlungen infolge eines Kapitaltausches bei derivativen Finanzinstrumenten mit Grundgeschäft | | | |
| 355 | Einzahlungen aus dem Abgang von Finanzinstrumenten | 0,00 | 0,00 | 0,00 |

1. Nachtragsvoranschlag 2024

Gemeinde Klein-Neusiedl

NVA Finanzierungshaushalt Bereichsbudget 1. und 2. Ebene (Anlage 1b)

Dienstleistungen (Gruppe 8)

| MVAG | Mittelverwendungs- und aufbringungsgruppen (1. und 2. Ebene) | VA 2024 inkl. NVA | VA 2024 | 1. NVA |
|------------|--|--------------------|--------------------|-------------------|
| 3550 | Einzahlungen aus dem Abgang von Finanzinstrumenten | | | |
| 35 | Summe Einzahlungen aus der Finanzierungstätigkeit | 35 000,00 | 0,00 | 35 000,00 |
| 361 | Auszahlungen aus der Tilgung von Finanzschulden | 8 200,00 | 8 200,00 | 0,00 |
| 3611 | Auszahlungen aus empfangenen Darlehen von öffentlichen Körperschaften und Rechtsträgern | | | |
| 3612 | Auszahlungen aus empfangenen Darlehen von Beteiligungen | | | |
| 3613 | Auszahlungen aus empfangenen Darlehen von Unternehmen und privaten Haushalten | | | |
| 3614 | Auszahlungen aus Finanzschulden | 8 200,00 | 8 200,00 | |
| 3615 | Auszahlungen aus Rückzahlungen von Leasingverbindlichkeiten | | | |
| 363 | Auszahlungen infolge eines Kapitaltausches bei derivativen Finanzinstrumenten mit Grundgeschäft | 0,00 | 0,00 | 0,00 |
| 3630 | Auszahlungen infolge eines Kapitaltausches bei derivativen Finanzinstrumenten mit Grundgeschäft | | | |
| 365 | Auszahlungen für den Erwerb von Finanzinstrumenten | 0,00 | 0,00 | 0,00 |
| 3650 | Auszahlungen für den Erwerb von Finanzinstrumenten | | | |
| 36 | Summe Auszahlungen aus der Finanzierungstätigkeit | 8 200,00 | 8 200,00 | 0,00 |
| SA4 | Saldo (4) Geldfluss aus der Finanzierungstätigkeit (35 – 36) | 26 800,00 | -8 200,00 | 35 000,00 |
| SA5 | Saldo (5) Geldfluss aus der voranschlagswirksamen Gebarung (Saldo 3 + Saldo 4) | -565 000,00 | -519 400,00 | -45 600,00 |

1. Nachtragsvoranschlag 2024

Gemeinde Klein-Neusiedl

NVA Finanzierungshaushalt Bereichsbudget 1. und 2. Ebene (Anlage 1b)

Finanzwirtschaft (Gruppe 9)

| MVAG | Mittelverwendungs- und aufbringungsgruppen (1. und 2. Ebene) | VA 2024 inkl. NVA | VA 2024 | 1. NVA |
|------------|---|---------------------|---------------------|-----------------|
| 311 | Einzahlungen aus operativer Verwaltungstätigkeit | 2 841 800,00 | 2 841 800,00 | 0,00 |
| 3111 | Einzahlungen aus eigenen Abgaben | 1 826 800,00 | 1 826 800,00 | |
| 3112 | Einzahlungen aus Ertragsanteilen | 1 015 000,00 | 1 015 000,00 | |
| 3113 | Einzahlungen aus Gebühren | | | |
| 3114 | Einzahlungen aus Leistungen | | | |
| 3115 | Einzahlungen aus Besitz und wirtschaftlicher Tätigkeit | | | |
| 3116 | Einzahlungen aus Veräußerung von geringwertigen Wirtschaftsgütern (GWG) und sonstige Einzahlungen | | | |
| 312 | Einzahlungen aus Transfers | 5 800,00 | 5 000,00 | 800,00 |
| 3121 | Transferzahlungen von Trägern des öffentlichen Rechts | 5 000,00 | 5 000,00 | |
| 3122 | Transferzahlungen von Beteiligungen | | | |
| 3123 | Transferzahlungen von Unternehmen (inkl. Finanzunternehmen) | 800,00 | | 800,00 |
| 3124 | Transferzahlungen von Haushalten und Organisationen ohne Erwerbscharakter | | | |
| 3125 | Transferzahlungen vom Ausland | | | |
| 3126 | Investitions- und Tilgungszuschüsse zwischen Unternehmungen und Betrieben der Gebietskörperschaft und der Gebietskörperschaft | | | |
| 313 | Einzahlungen aus Finanzerträgen | 179 600,00 | 179 600,00 | 0,00 |
| 3131 | Einzahlungen aus Zinserträgen | 179 600,00 | 179 600,00 | |
| 3132 | Einzahlungen aus Zinsen aus derivativen Finanzinstrumenten mit und ohne Grundgeschäft | | | |
| 3133 | Einzahlungen aus Gewinnentnahmen von marktbestimmten Betrieben | | | |
| 3134 | Sonstige Einzahlungen aus Finanzerträgen | | | |
| 3135 | Einzahlungen aus Dividenden/Gewinnausschüttungen | | | |
| 31 | Summe Einzahlungen operative Gebarung | 3 027 200,00 | 3 026 400,00 | 800,00 |
| 321 | Auszahlungen aus Personalaufwand | 14 700,00 | 14 700,00 | 0,00 |
| 3211 | Auszahlungen für Personalaufwand (Bezüge, Nebengebühren, und Mehrleistungsvergütungen) | 11 300,00 | 11 300,00 | |
| 3212 | Auszahlungen für gesetzliche und freiwillige Sozialaufwendungen | 3 400,00 | 3 400,00 | |
| 3213 | Auszahlungen aus sonstigem Personalaufwand | | | |
| 322 | Auszahlungen aus Sachaufwand | 61 500,00 | 56 500,00 | 5 000,00 |
| 3221 | Auszahlungen für Gebrauchs- und Verbrauchsgüter, Handelswaren | | | |
| 3222 | Auszahlungen für Verwaltungs- und Betriebsaufwand | | | |
| 3223 | Auszahlungen für Leasing- und Mietaufwand | | | |
| 3224 | Auszahlungen für Instandhaltung | 18 000,00 | 13 000,00 | 5 000,00 |
| 3225 | Sonstige Auszahlungen aus Sachaufwand | 43 500,00 | 43 500,00 | |
| 3226 | Auszahlungen aus der Inanspruchnahme von Haftungen | | | |
| 323 | Auszahlungen aus Transfers | 0,00 | 0,00 | 0,00 |
| 3231 | Transferzahlungen an Träger des öffentlichen Rechts | | | |

1. Nachtragsvoranschlag 2024

NVA Finanzierungshaushalt Bereichsbudget 1. und 2. Ebene (Anlage 1b)

Gemeinde Klein-Neusiedl

Finanzwirtschaft (Gruppe 9)

| MVAG | Mittelverwendungs- und aufbringungsgruppen (1. und 2. Ebene) | VA 2024 inkl. NVA | VA 2024 | 1. NVA |
|------------|---|---------------------|---------------------|------------------|
| 3232 | Transferzahlungen an Beteiligungen | | | |
| 3233 | Transferzahlungen an Unternehmen (inkl. Finanzunternehmen) | | | |
| 3234 | Transferzahlungen an Haushalte und Organisationen ohne Erwerbscharakter | | | |
| 3235 | Transferzahlungen an das Ausland | | | |
| 3236 | Investitions- und Tilgungszuschüsse zwischen Unternehmungen und Betrieben der Gebietskörperschaft und der Gebietskörperschaft | | | |
| 324 | Auszahlungen aus Finanzaufwand | 1 600,00 | 1 600,00 | 0,00 |
| 3241 | Auszahlungen für Zinsen | | | |
| 3242 | Auszahlungen für Zinsen aus derivativen Finanzinstrumenten mit und ohne Grundgeschäft | | | |
| 3243 | Auszahlungen aus Gewinnentnahmen von marktbestimmten Betrieben | | | |
| 3244 | Sonstige Auszahlungen aus Finanzaufwendungen | 1 600,00 | 1 600,00 | |
| 32 | Summe Auszahlungen operative Gebarung | 77 800,00 | 72 800,00 | 5 000,00 |
| SA1 | Saldo (1) Geldfluss aus der operativen Gebarung (31 – 32) | 2 949 400,00 | 2 953 600,00 | -4 200,00 |
| 331 | Einzahlungen aus der Investitionstätigkeit | 0,00 | 0,00 | 0,00 |
| 3311 | Einzahlungen aus der Veräußerung von immateriellem Vermögen | | | |
| 3312 | Einzahlungen aus der Veräußerung von Grundstücken und Grundstückeinrichtungen | | | |
| 3313 | Einzahlungen aus der Veräußerung von Gebäuden und Bauten | | | |
| 3314 | Einzahlungen aus der Veräußerung von technischen Anlagen, Fahrzeugen und Maschinen | | | |
| 3315 | Einzahlungen aus der Veräußerung von Amts-, Betriebs- und Geschäftsausstattung | | | |
| 3316 | Einzahlungen aus der Veräußerung von Kulturgütern | | | |
| 3317 | Einzahlungen aus der Veräußerung von Beteiligungen | | | |
| 3318 | Einzahlungen aus der Veräußerung von kofinanzierten Schutzbauten | | | |
| 332 | Einzahlungen aus der Rückzahlung von Darlehen sowie gewährten Vorschüssen | 0,00 | 0,00 | 0,00 |
| 3321 | Einzahlungen aus Darlehen an Träger des öffentlichen Rechts | | | |
| 3322 | Einzahlungen aus Darlehen an Beteiligungen | | | |
| 3323 | Einzahlungen aus Darlehen an Unternehmen und Haushalte | | | |
| 3325 | Einzahlungen aus Vorschüssen und Anzahlungen | | | |
| 333 | Einzahlungen aus Kapitaltransfers | 0,00 | 0,00 | 0,00 |
| 3331 | Kapitaltransferzahlungen von Trägern des öffentlichen Rechts | | | |
| 3332 | Kapitaltransferzahlungen von Beteiligungen | | | |
| 3333 | Kapitaltransferzahlungen von Unternehmen | | | |
| 3334 | Kapitaltransferzahlungen von Haushalten und Organisationen ohne Erwerbscharakter | | | |
| 3335 | Kapitaltransferzahlungen vom Ausland | | | |
| 33 | Summe Einzahlungen investive Gebarung | 0,00 | 0,00 | 0,00 |

1. Nachtragsvoranschlag 2024

Gemeinde Klein-Neusiedl

NVA Finanzierungshaushalt Bereichsbudget 1. und 2. Ebene (Anlage 1b)

Finanzwirtschaft (Gruppe 9)

| MVAG | Mittelverwendungs- und aufbringungsgruppen (1. und 2. Ebene) | VA 2024 inkl. NVA | VA 2024 | 1. NVA |
|------------|--|---------------------|---------------------|------------------|
| 341 | Auszahlungen aus der Investitionstätigkeit | 0,00 | 0,00 | 0,00 |
| 3411 | Auszahlungen für den Erwerb von immateriellem Vermögen | | | |
| 3412 | Auszahlungen für den Erwerb von Grundstücken und Grundstückseinrichtungen | | | |
| 3413 | Auszahlungen für den Erwerb von Gebäuden und Bauten | | | |
| 3414 | Auszahlungen für den Erwerb von technischen Anlagen, Fahrzeugen und Maschinen | | | |
| 3415 | Auszahlungen für den Erwerb von Amts-, Betriebs- und Geschäftsausstattung | | | |
| 3416 | Auszahlungen für den Erwerb von Kulturgütern | | | |
| 3417 | Auszahlungen für den Erwerb von Beteiligungen | | | |
| 3418 | Auszahlungen für den Erwerb von kofinanzierten Schutzbauten | | | |
| 342 | Auszahlungen aus der Gewährung von Darlehen sowie gewährten Vorschüssen | 0,00 | 0,00 | 0,00 |
| 3421 | Auszahlungen von Darlehen an Träger des öffentlichen Rechts | | | |
| 3422 | Auszahlungen von Darlehen an Beteiligungen | | | |
| 3423 | Auszahlungen von Darlehen an Unternehmen und Haushalte | | | |
| 3425 | Auszahlungen von Vorschüssen und Anzahlungen | | | |
| 343 | Auszahlungen aus Kapitaltransfers | 0,00 | 0,00 | 0,00 |
| 3431 | Kapitaltransferzahlungen an Träger des öffentlichen Rechts | | | |
| 3432 | Kapitaltransferzahlungen an Beteiligungen | | | |
| 3433 | Kapitaltransferzahlungen an Unternehmen (Finanzunternehmen) | | | |
| 3434 | Kapitaltransferzahlungen an Haushalte und Organisationen ohne Erwerbscharakter | | | |
| 3435 | Kapitaltransferzahlungen an das Ausland | | | |
| 34 | Summe Auszahlungen investive Gebarung | 0,00 | 0,00 | 0,00 |
| SA2 | Saldo (2) Geldfluss aus der investiven Gebarung (33 – 34) | 0,00 | 0,00 | 0,00 |
| SA3 | Saldo (3) Nettofinanzierungssaldo (Saldo 1 + Saldo 2) | 2 949 400,00 | 2 953 600,00 | -4 200,00 |
| 351 | Einzahlungen aus der Aufnahme von Finanzschulden | 0,00 | 0,00 | 0,00 |
| 3511 | Einzahlungen aus empfangenen Darlehen von öffentlichen Körperschaften und Rechtsträgern | | | |
| 3512 | Einzahlungen aus empfangenen Darlehen von Beteiligungen | | | |
| 3513 | Einzahlungen aus empfangenen Darlehen von Unternehmen und privaten Haushalten | | | |
| 3514 | Einzahlungen aus Finanzschulden (Finanzunternehmen) | | | |
| 3515 | Einzahlungen aus Aufnahmen von Leasingverbindlichkeiten | | | |
| 353 | Einzahlungen infolge eines Kapitaltausches bei derivativen Finanzinstrumenten mit Grundgeschäft | 0,00 | 0,00 | 0,00 |
| 3530 | Einzahlungen infolge eines Kapitaltausches bei derivativen Finanzinstrumenten mit Grundgeschäft | | | |
| 355 | Einzahlungen aus dem Abgang von Finanzinstrumenten | 0,00 | 0,00 | 0,00 |

1. Nachtragsvoranschlag 2024

NVA Finanzierungshaushalt Bereichsbudget 1. und 2. Ebene (Anlage 1b)

Gemeinde Klein-Neusiedl

Finanzwirtschaft (Gruppe 9)

| MVAG | Mittelverwendungs- und aufbringungsgruppen (1. und 2. Ebene) | VA 2024 inkl. NVA | VA 2024 | 1. NVA |
|------------|--|---------------------|---------------------|------------------|
| 3550 | Einzahlungen aus dem Abgang von Finanzinstrumenten | | | |
| 35 | Summe Einzahlungen aus der Finanzierungstätigkeit | 0,00 | 0,00 | 0,00 |
| 361 | Auszahlungen aus der Tilgung von Finanzschulden | 0,00 | 0,00 | 0,00 |
| 3611 | Auszahlungen aus empfangenen Darlehen von öffentlichen Körperschaften und Rechtsträgern | | | |
| 3612 | Auszahlungen aus empfangenen Darlehen von Beteiligungen | | | |
| 3613 | Auszahlungen aus empfangenen Darlehen von Unternehmen und privaten Haushalten | | | |
| 3614 | Auszahlungen aus Finanzschulden | | | |
| 3615 | Auszahlungen aus Rückzahlungen von Leasingverbindlichkeiten | | | |
| 363 | Auszahlungen infolge eines Kapitaltausches bei derivativen Finanzinstrumenten mit Grundgeschäft | 0,00 | 0,00 | 0,00 |
| 3630 | Auszahlungen infolge eines Kapitaltausches bei derivativen Finanzinstrumenten mit Grundgeschäft | | | |
| 365 | Auszahlungen für den Erwerb von Finanzinstrumenten | 0,00 | 0,00 | 0,00 |
| 3650 | Auszahlungen für den Erwerb von Finanzinstrumenten | | | |
| 36 | Summe Auszahlungen aus der Finanzierungstätigkeit | 0,00 | 0,00 | 0,00 |
| SA4 | Saldo (4) Geldfluss aus der Finanzierungstätigkeit (35 – 36) | 0,00 | 0,00 | 0,00 |
| SA5 | Saldo (5) Geldfluss aus der voranschlagswirksamen Gebarung (Saldo 3 + Saldo 4) | 2 949 400,00 | 2 953 600,00 | -4 200,00 |

Querschnitt (Anlage 5b)

1. Nachtragsvoranschlag 2024

Querschnitt (Anlage 5b)

Gemeinde Klein-Neusiedl

| VQS-Pos. | Zuordnung der MVAG | Bezeichnung | Anmerkungen | Gesamt-Haushalt | Haushalt ohne Quasi-KG | Quasi-KG ² |
|---|--|---|--|---------------------|------------------------|-----------------------|
| Mittelaufbringung (Erträge bzw. Einzahlungen und erhaltene Kapitaltransfers) | | | | | | |
| 10 | 3111 | Einzahlungen aus eigenen Abgaben | | 1 826 800,00 | 1 826 800,00 | |
| 11 | 2112 | Erträge aus Ertragsanteilen | | 1 015 000,00 | 1 015 000,00 | |
| 12 | 2113, 2114, 2115 | Erträge aus Gebühren, Leistungen, Besitz und wirtschaftlicher Tätigkeit | | 449 500,00 | 151 200,00 | 298 300,00 |
| 13 | 2116 | Erträge aus Veräußerungen, sonstige Erträge | ohne Gruppe (Konto) 806, 807, 899 | 19 700,00 | 19 600,00 | 100,00 |
| 14 | 2117 | Nicht finanzierungswirksame operative Erträge | ohne Gruppe (Konto) 817, 819, 891 | | | |
| 15 | 212x | Erträge aus Transfers | ohne Gruppe (Konto) 813 | 398 300,00 | 382 100,00 | 16 200,00 |
| 16 | 213x | Finanzerträge | ohne Gruppe (Konto) 818, 821, 825, 826 | 179 600,00 | 179 600,00 | |
| 17 | 333x | Erhaltene Kapitaltransfers | | 179 200,00 | 162 600,00 | 16 600,00 |
| 19 | Summe 1 (Mittelaufbringung bereinigt)³ | | | 4 068 100,00 | 3 736 900,00 | 331 200,00 |
| Mittelverwendung (Aufwendungen) | | | | | | |
| 20 | 2211, 2212, 2213 | Finanzierungswirksamer Personalaufwand | | 953 900,00 | 881 800,00 | 72 100,00 |
| 21 | 2221 - 2225 | Finanzierungswirksamer Sachaufwand | ohne Gruppe (Konto) 799 | 1 400 500,00 | 1 227 600,00 | 172 900,00 |
| 22 | 2226 | Verluste aus dem Abgang von Anlagevermögen, Rückstellungen für ausstehende Rechnungen | nur Gruppe (Konto) 683, 688 | | | |
| 23 | 223x | Transferaufwand | ohne Gruppe (Konto) 696, 761 | 1 388 900,00 | 1 238 700,00 | 150 200,00 |
| 24 | 224x | Finanzaufwand | ohne Gruppe (Konto) 652, 654, 682, 694, 697, 699 | 1 800,00 | 1 600,00 | 200,00 |
| 29 | Summe 2 (Mittelverwendung bereinigt)³ | | | 3 745 100,00 | 3 349 700,00 | 395 400,00 |
| Vermögensbildung (Sachanlagevermögen), inkl. Vorräte | | | | | | |
| 30 | 341x | Immaterielle Vermögenswerte und Sachanlagen (Zugang/Auszahlungen) | ohne Gruppe (Konto) 080-083 | 1 301 100,00 | 1 300 100,00 | 1 000,00 |
| 31 | 331x | Immaterielle Vermögenswerte und Sachanlagen (Abgang/Einzahlungen) | ohne Gruppe (Konto) 080-083, 800-806 (Abgang mit Minus erfassen) | | | |
| 32 | 3221 | Vorräte (Saldo/Auszahlungen) | ohne Unterklasse 40-48 | | | |
| 39 | Summe 3 (Vermögensbildung bereinigt)³ | | | 1 301 100,00 | 1 300 100,00 | 1 000,00 |
| 49 | Saldo = Summe 1 - Summe 2 - Summe 3 | | | -978 100,00 | -912 900,00 | -65 200,00 |

1. Nachtragsvoranschlag 2024

Querschnitt (Anlage 5b)

Gemeinde Klein-Neusiedl

| VQS-Pos. | Zuordnung der MVAG | Bezeichnung | Anmerkungen | Gesamt-Haushalt | Haushalt ohne Quasi-KG | Quasi-KG ² |
|---|--|---|----------------------------------|-----------------|------------------------|-----------------------|
| Überrechnung Quasi-Kapitalgesellschaften (Quasi-KG) gemäß ESVG | | | | | | |
| 50 | 2301 | Entnahmen von Haushaltsrücklagen | | n.a. | n.a. | |
| 51 | 2401 | Zuweisungen an Haushaltsrücklagen | | n.a. | n.a. | -25 000,00 |
| 52 | 332x | Einzahlungen aus der Rückzahlung von Darlehen sowie gewährten Vorschüssen | ohne Gruppe (Konto) 273, 280-282 | n.a. | n.a. | |
| 53 | 342x | Auszahlungen aus der Gewährung von Darlehen sowie gewährten Vorschüssen | ohne Gruppe (Konto) 273, 280-282 | n.a. | n.a. | |
| 54 | 351x | Einzahlungen aus der Aufnahme von Finanzschulden | | n.a. | n.a. | |
| 55 | 361x | Auszahlungen aus der Tilgung von Finanzschulden | | n.a. | n.a. | -8 200,00 |
| 59 | Überrechnung Quasi-KG Summe aus Position 49 (Quasi-KG) und Position 50 bis 55 | | | n.a. | n.a. | -98 400,00 |
| 60 | Finanzierungssaldo (Voranschlag) aus Position 49 (Haushalt ohne Quasi-KG) und Position 59 (Quasi-KG) ¹ | | | n.a. | -1 011 300,00 | n.a. |
| 61 | Erläuterungen der Gebietskörperschaft (optional) | | | | | |

1) Entsprechend den Bestimmungen des Artikel 15 Abs. 1 Österreichischer Stabilitätspakt sind die Daten bzw. Grobplanungen der Gemeinden landesweise im Wege der Länder vorzulegen, das ausgewiesene Einzelergebnis der Gemeinde zum Finanzierungssaldo gemäß Pos. 60 hat nur bedingte Aussagekraft für das Gesamtergebnis der Haushaltskoordinierung.

2) Quasi-Kapitalgesellschaften außerhalb des Sektors Staat gemäß ESVG (Ansatz 85-89).

3) Mittelaufbringung und -verwendung sowie Vermögensbildung bereinigt näherungsweise im Sinne der Einnahmen und Ausgaben gemäß ESVG.

1. NVA Ergebnis- und Finanzierungsvoranschlag Detailnachweis

| | | MVAG | | VC QU | Ergebnisvoranschlag | | Finanzierungsvoranschlag | | | |
|--|---|------|------|-------|---------------------|--------------------|--------------------------|--------------------|--------------------|----------------|
| | | EH | FH | | VA 2024 inkl. NVA | VA 2024 | 1. NVA | VA 2024 inkl. NVA | VA 2024 | 1. NVA |
| 0 Vertretungskörper und allgemeine Verwaltung | | | | | | | | | | |
| 00 | Gewählte Gemeindeorgane | | | | | | | | | |
| 000 | Gewählte Gemeindeorgane | | | | | | | | | |
| 000000 | Gemeinderat | | | | | | | | | |
| Operative Gebarung | | | | | | | | | | |
| 2/000000+828000 | Rückersetzte Ausgaben | 2116 | 3116 | 18 | 100,00 | 100,00 | | 100,00 | 100,00 | |
| SU 21 / 31 | Summe Erträge / Einzahlungen operative Gebarung | | | | 100,00 | 100,00 | 0,00 | 100,00 | 100,00 | 0,00 |
| 1/000000-430000 | Lebensmittel | 2221 | 3221 | 23 | 100,00 | 100,00 | | 100,00 | 100,00 | |
| 1/000000-582000 | Sonstige Dienstgeberbeiträge zur sozialen Sicherheit | 2212 | 3212 | 20 | 10 100,00 | 10 100,00 | | 10 100,00 | 10 100,00 | |
| 1/000000-670000 | Versicherungen | 2222 | 3222 | 24 | 700,00 | 700,00 | | 700,00 | 700,00 | |
| 1/000000-721000 | Bezüge der Organe | 2225 | 3225 | 22 | 133 100,00 | 133 100,00 | | 133 100,00 | 133 100,00 | |
| 1/000000-721100 | Reisegebühren | 2225 | 3225 | 22 | 5 300,00 | 5 300,00 | | 5 300,00 | 5 300,00 | |
| 1/000000-723000 | Repräsentationen | 2225 | 3225 | 24 | 5 500,00 | 5 500,00 | | 5 500,00 | 5 500,00 | |
| 1/000000-728000 | Entgelte für sonstige Leistungen | 2225 | 3225 | 24 | 300,00 | 300,00 | | 300,00 | 300,00 | |
| 1/000000-755000 | Pensionskassenbeitrag Bürgermeister | 2233 | 3233 | 27 | 4 500,00 | 4 500,00 | | 4 500,00 | 4 500,00 | |
| 1/000000-757000 | Schulungsumlage für Gemeindevertreter | 2234 | 3234 | 27 | 4 900,00 | 4 700,00 | 200,00 | 4 900,00 | 4 700,00 | 200,00 |
| SU 22 / 32 | Summe Aufwendungen / Auszahlungen operative Gebarung | | | | 164 500,00 | 164 300,00 | 200,00 | 164 500,00 | 164 300,00 | 200,00 |
| SA 0 / SA 1 | (0) Nettoergebnis (21 - 22) / (1) Geldfluss operative Gebarung (31 - 32) | | | | -164 400,00 | -164 200,00 | -200,00 | -164 400,00 | -164 200,00 | -200,00 |
| SA01 | Saldo (01) Haushaltsrücklagen (230 - 240) | | | | 0,00 | 0,00 | 0,00 | 0,00 | 0,00 | 0,00 |
| SA00 | Saldo (00) Nettoergebnis nach Haushaltsrücklagen (Saldo 0 + Saldo 01) | | | | -164 400,00 | -164 200,00 | -200,00 | | | |
| Investive Gebarung | | | | | | | | | | |
| SU 33 | Summe Einzahlungen investive Gebarung | | | | | | | 0,00 | 0,00 | 0,00 |
| SU 34 | Summe Auszahlungen investive Gebarung | | | | | | | 0,00 | 0,00 | 0,00 |
| SA2 | Saldo (2) Geldfluss aus der Investiven Gebarung (33 - 34) | | | | | | | 0,00 | 0,00 | 0,00 |
| SA3 | Saldo (3) Nettofinanzierungssaldo (Saldo 1 + Saldo 2) | | | | | | | -164 400,00 | -164 200,00 | -200,00 |
| Finanzierungstätigkeit | | | | | | | | | | |
| SU 35 | Summe Einzahlungen aus der Finanzierungstätigkeit | | | | | | | 0,00 | 0,00 | 0,00 |
| SU 36 | Summe Auszahlungen aus der Finanzierungstätigkeit | | | | | | | 0,00 | 0,00 | 0,00 |
| SA4 | Saldo (4) Geldfluss aus der Finanzierungstätigkeit (35 - 36) | | | | | | | 0,00 | 0,00 | 0,00 |
| SA5 | Saldo (5) Geldfluss aus der voranschlagswirksamen Gebarung (Saldo 3 + Saldo 4) | | | | | | | -164 400,00 | -164 200,00 | -200,00 |

1. Nachtragsvoranschlag 2024

Gemeinde Klein-Neusiedl

NVA Ergebnis- und Finanzierungsvoranschlag Detailnachweis

| | | MVAG | | VC QU | Ergebnisvoranschlag | | Finanzierungsvoranschlag | | | |
|---------------------------|---|------|------|-------|---------------------|-----------------|--------------------------|-------------------|-----------------|------------------|
| | | EH | FH | | VA 2024 inkl. NVA | VA 2024 | 1. NVA | VA 2024 inkl. NVA | VA 2024 | 1. NVA |
| 01 | Hauptverwaltung | | | | | | | | | |
| 010 | Zentralamt | | | | | | | | | |
| 010000 | Gemeindeamt | | | | | | | | | |
| Operative Gebarung | | | | | | | | | | |
| 2/010000+808000 | Verkauf Hausnummerntafel | 2116 | 3116 | 16 | 100,00 | 100,00 | | 100,00 | 100,00 | |
| 2/010000+810000 | Winterdienst, Wasserverkauf, etc. | 2114 | 3114 | 13 | 9 800,00 | 5 200,00 | 4 600,00 | 9 800,00 | 5 200,00 | 4 600,00 |
| 2/010000+816000 | Vergütungen Sachaufwand | 2114 | 3114 | 13 | 300,00 | 300,00 | | 300,00 | 300,00 | |
| 2/010000+828000 | Rückersatz von Ausgaben | 2116 | 3116 | 18 | 600,00 | 600,00 | | 600,00 | 600,00 | |
| 2/010000+828100 | Rückersätze Personalkosten | 2116 | 3116 | 18 | 300,00 | 300,00 | | 300,00 | 300,00 | |
| 2/010000+829100 | Ersatz Personalkosten | 2116 | 3116 | 18 | 11 000,00 | | 11 000,00 | 11 000,00 | | 11 000,00 |
| 2/010000+868000 | Strafgelder aus dem Epidemiegesezt | 2124 | 3124 | 16 | 100,00 | 100,00 | | 100,00 | 100,00 | |
| SU 21 / 31 | Summe Erträge / Einzahlungen operative Gebarung | | | | 22 200,00 | 6 600,00 | 15 600,00 | 22 200,00 | 6 600,00 | 15 600,00 |
| 1/010000-400000 | geringwertige Wirtschaftsgüter | 2221 | 3221 | 23 | 1 500,00 | 1 500,00 | | 1 500,00 | 1 500,00 | |
| 1/010000-454000 | Reinigung | 2221 | 3221 | 23 | 1 000,00 | 1 000,00 | | 1 000,00 | 1 000,00 | |
| 1/010000-456000 | Büromaterial | 2221 | 3221 | 23 | 2 700,00 | 2 700,00 | | 2 700,00 | 2 700,00 | |
| 1/010000-457000 | Gesetzesblätter und Zeitschriften | 2221 | 3221 | 23 | 700,00 | 700,00 | | 700,00 | 700,00 | |
| 1/010000-459000 | Sonstige Verbrauchsgüter | 2221 | 3221 | 23 | 1 000,00 | 1 000,00 | | 1 000,00 | 1 000,00 | |
| 1/010000-510000 | Bezüge VB Schema I | 2211 | 3211 | 20 | 191 900,00 | 191 900,00 | | 191 900,00 | 191 900,00 | |
| 1/010000-511000 | Bezüge VB Schema II | 2211 | 3211 | 20 | 27 700,00 | 27 700,00 | | 27 700,00 | 27 700,00 | |
| 1/010000-523000 | Bezüge sonstige Arbeiter | 2211 | 3211 | 20 | 3 500,00 | 3 500,00 | | 3 500,00 | 3 500,00 | |
| 1/010000-540000 | Sachbezüge | 2213 | 3213 | | 1 000,00 | 700,00 | 300,00 | 1 000,00 | 700,00 | 300,00 |
| 1/010000-541000 | Sachbezüge | 2213 | 3213 | | 200,00 | 200,00 | | 200,00 | 200,00 | |
| 1/010000-566000 | Zuwendungen aus Anlass von Dienstjubiläen | 2212 | 3212 | | 11 100,00 | 11 100,00 | | 11 100,00 | 11 100,00 | |
| 1/010000-580000 | Dienstgeberbeiträge zum Ausgleichsfonds für Familienbeihilfen | 2212 | 3212 | 20 | 8 600,00 | 8 600,00 | | 8 600,00 | 8 600,00 | |
| 1/010000-582000 | Sonstige DGB zur sozialen Sicherheit | 2212 | 3212 | 20 | 42 400,00 | 42 400,00 | | 42 400,00 | 42 400,00 | |
| 1/010000-600000 | Strom (Energie) | 2222 | 3222 | 24 | 9 500,00 | 9 500,00 | | 9 500,00 | 9 500,00 | |
| 1/010000-616000 | Instandhaltung Maschinen | 2224 | 3224 | 24 | 9 800,00 | 9 800,00 | | 9 800,00 | 9 800,00 | |
| 1/010000-630000 | Portogebühren | 2222 | 3222 | 24 | 1 500,00 | 1 500,00 | | 1 500,00 | 1 500,00 | |
| 1/010000-631000 | Telefongebühren | 2222 | 3222 | 24 | 8 700,00 | 8 700,00 | | 8 700,00 | 8 700,00 | |
| 1/010000-640000 | Rechtskosten | 2222 | 3222 | 24 | 2 000,00 | 2 000,00 | | 2 000,00 | 2 000,00 | |
| 1/010000-670000 | Versicherungen | 2222 | 3222 | 24 | 19 000,00 | 19 000,00 | | 19 000,00 | 19 000,00 | |
| 1/010000-680000 | Planmäßige Abschreibung | 2226 | | | 19 700,00 | 19 700,00 | | | | |
| 1/010000-683000 | Verluste aus dem Abgang von Sachanlagen und immateriellen Vermögenswerten | 2226 | | | | | | | | |
| 1/010000-700000 | Miet- und Pachtaufwand | 2223 | 3223 | 24 | 31 800,00 | 31 800,00 | | 31 800,00 | 31 800,00 | |
| 1/010000-724000 | Reisegebühren | 2225 | 3225 | 24 | 400,00 | 400,00 | | 400,00 | 400,00 | |

1. Nachtragsvoranschlag 2024

Gemeinde Klein-Neusiedl

NVA Ergebnis- und Finanzierungsvoranschlag Detailnachweis

| | | MVAG | | VC QU | Ergebnisvoranschlag | | | Finanzierungsvoranschlag | | |
|-------------------------------|---|------|------|-----------|---------------------|--------------------|------------------|--------------------------|--------------------|------------------|
| | | EH | FH | | VA 2024 inkl. NVA | VA 2024 | 1. NVA | VA 2024 inkl. NVA | VA 2024 | 1. NVA |
| 1/010000-726000 | Mitgliedsbeiträge Römerland Carnuntum, FLGÖ, etc. | 2225 | 3225 | 24 | 5 000,00 | 5 000,00 | | 5 000,00 | 5 000,00 | |
| 1/010000-728000 | k5-Lohn | 2225 | 3225 | 24 | 2 800,00 | 2 800,00 | | 2 800,00 | 2 800,00 | |
| 1/010000-728100 | Entgelte für sonstige Leistungen | 2225 | 3225 | 24 | 7 500,00 | 7 500,00 | | 7 500,00 | 7 500,00 | |
| 1/010000-728300 | Transaktionskosten Bankomat | 2225 | 3225 | 24 | 25 600,00 | 25 600,00 | | 25 600,00 | 25 600,00 | |
| 1/010000-728400 | Gebühren Kommunalnet, A-Trust | 2225 | 3225 | 24 | 1 300,00 | 1 300,00 | | 1 300,00 | 1 300,00 | |
| 1/010000-728500 | Gemdat | 2225 | 3225 | 24 | 7 000,00 | 6 000,00 | 1 000,00 | 7 000,00 | 6 000,00 | 1 000,00 |
| SU 22 / 32 | Summe Aufwendungen / Auszahlungen operative Gebarung | | | | 444 900,00 | 443 600,00 | 1 300,00 | 425 200,00 | 423 900,00 | 1 300,00 |
| SA 0 / SA 1 | (0) Nettoergebnis (21 - 22) / (1) Geldfluss operative Gebarung (31 - 32) | | | | -422 700,00 | -437 000,00 | 14 300,00 | -403 000,00 | -417 300,00 | 14 300,00 |
| SA01 | Saldo (01) Haushaltsrücklagen (230 - 240) | | | | 0,00 | 0,00 | 0,00 | 0,00 | 0,00 | 0,00 |
| SA00 | Saldo (00) Nettoergebnis nach Haushaltsrücklagen (Saldo 0 + Saldo 01) | | | | -422 700,00 | -437 000,00 | 14 300,00 | | | |
| Investive Gebarung | | | | | | | | | | |
| SU 33 | Summe Einzahlungen investive Gebarung | | | | | | | 0,00 | 0,00 | 0,00 |
| 1/010000-042000 | Amtsausstattung | | | 3415 2 41 | | | | 2 000,00 | 2 000,00 | |
| SU 34 | Summe Auszahlungen investive Gebarung | | | | | | | 2 000,00 | 2 000,00 | 0,00 |
| SA2 | Saldo (2) Geldfluss aus der Investiven Gebarung (33 - 34) | | | | | | | -2 000,00 | -2 000,00 | 0,00 |
| SA3 | Saldo (3) Nettofinanzierungssaldo (Saldo 1 + Saldo 2) | | | | | | | -405 000,00 | -419 300,00 | 14 300,00 |
| Finanzierungstätigkeit | | | | | | | | | | |
| SU 35 | Summe Einzahlungen aus der Finanzierungstätigkeit | | | | | | | 0,00 | 0,00 | 0,00 |
| SU 36 | Summe Auszahlungen aus der Finanzierungstätigkeit | | | | | | | 0,00 | 0,00 | 0,00 |
| SA4 | Saldo (4) Geldfluss aus der Finanzierungstätigkeit (35 - 36) | | | | | | | 0,00 | 0,00 | 0,00 |
| SA5 | Saldo (5) Geldfluss aus der voranschlagswirksamen Gebarung (Saldo 3 + Saldo 4) | | | | | | | -405 000,00 | -419 300,00 | 14 300,00 |
| 019 | Repräsentation | | | | | | | | | |
| 019000 | Repräsentation | | | | | | | | | |
| Operative Gebarung | | | | | | | | | | |
| SU 21 / 31 | Summe Erträge / Einzahlungen operative Gebarung | | | | 0,00 | 0,00 | 0,00 | 0,00 | 0,00 | 0,00 |
| 1/019000-723000 | Repräsentationsauslagen | 2225 | 3225 | 24 | 8 000,00 | 8 000,00 | | 8 000,00 | 8 000,00 | |
| SU 22 / 32 | Summe Aufwendungen / Auszahlungen operative Gebarung | | | | 8 000,00 | 8 000,00 | 0,00 | 8 000,00 | 8 000,00 | 0,00 |
| SA 0 / SA 1 | (0) Nettoergebnis (21 - 22) / (1) Geldfluss operative Gebarung (31 - 32) | | | | -8 000,00 | -8 000,00 | 0,00 | -8 000,00 | -8 000,00 | 0,00 |
| SA01 | Saldo (01) Haushaltsrücklagen (230 - 240) | | | | 0,00 | 0,00 | 0,00 | 0,00 | 0,00 | 0,00 |
| SA00 | Saldo (00) Nettoergebnis nach Haushaltsrücklagen (Saldo 0 + Saldo 01) | | | | -8 000,00 | -8 000,00 | 0,00 | | | |
| Investive Gebarung | | | | | | | | | | |
| SU 33 | Summe Einzahlungen investive Gebarung | | | | | | | 0,00 | 0,00 | 0,00 |
| SU 34 | Summe Auszahlungen investive Gebarung | | | | | | | 0,00 | 0,00 | 0,00 |
| SA2 | Saldo (2) Geldfluss aus der Investiven Gebarung (33 - 34) | | | | | | | 0,00 | 0,00 | 0,00 |
| SA3 | Saldo (3) Nettofinanzierungssaldo (Saldo 1 + Saldo 2) | | | | | | | -8 000,00 | -8 000,00 | 0,00 |

1. Nachtragsvoranschlag 2024

Gemeinde Klein-Neusiedl

NVA Ergebnis- und Finanzierungsvoranschlag Detailnachweis

| | MVAG | VC QU | Ergebnisvoranschlag | | | Finanzierungsvoranschlag | | | | |
|-------------------------------|------|-------|---------------------|------|-------------------|--------------------------|-----------|-------------------|-----------|----------|
| | | | EH | FH | VA 2024 inkl. NVA | VA 2024 | 1. NVA | VA 2024 inkl. NVA | VA 2024 | 1. NVA |
| Finanzierungstätigkeit | | | | | | | | | | |
| SU 35 | | | | | | | 0,00 | 0,00 | | 0,00 |
| SU 36 | | | | | | | 0,00 | 0,00 | | 0,00 |
| SA4 | | | | | | | 0,00 | 0,00 | | 0,00 |
| SA5 | | | | | | | -8 000,00 | -8 000,00 | | 0,00 |
| 02 Hauptverwaltung | | | | | | | | | | |
| 021 Statistisches Amt | | | | | | | | | | |
| 021000 Statistik | | | | | | | | | | |
| Operative Gebarung | | | | | | | | | | |
| 2/021000+816000 | | | 2114 | 3114 | 13 | 100,00 | 100,00 | 100,00 | 100,00 | |
| SU 21 / 31 | | | | | | 100,00 | 100,00 | 0,00 | 100,00 | 0,00 |
| SU 22 / 32 | | | | | | 0,00 | 0,00 | 0,00 | 0,00 | 0,00 |
| SA 0 / SA 1 | | | | | | 100,00 | 100,00 | 0,00 | 100,00 | 0,00 |
| SA01 | | | | | | 0,00 | 0,00 | 0,00 | 0,00 | 0,00 |
| SA00 | | | | | | 100,00 | 100,00 | 0,00 | | |
| Investive Gebarung | | | | | | | | | | |
| SU 33 | | | | | | | 0,00 | 0,00 | | 0,00 |
| SU 34 | | | | | | | 0,00 | 0,00 | | 0,00 |
| SA2 | | | | | | | 0,00 | 0,00 | | 0,00 |
| SA3 | | | | | | | 100,00 | 100,00 | | 0,00 |
| Finanzierungstätigkeit | | | | | | | | | | |
| SU 35 | | | | | | | 0,00 | 0,00 | | 0,00 |
| SU 36 | | | | | | | 0,00 | 0,00 | | 0,00 |
| SA4 | | | | | | | 0,00 | 0,00 | | 0,00 |
| SA5 | | | | | | | 100,00 | 100,00 | | 0,00 |
| 022 Standesamt | | | | | | | | | | |
| 022000 Standesamt | | | | | | | | | | |
| Operative Gebarung | | | | | | | | | | |
| SU 21 / 31 | | | | | | 0,00 | 0,00 | 0,00 | 0,00 | 0,00 |
| 1/022000-752000 | | | 2231 | 3231 | 26 | 3 100,00 | 3 000,00 | 100,00 | 3 100,00 | 3 000,00 |
| SU 22 / 32 | | | | | | 3 100,00 | 3 000,00 | 100,00 | 3 100,00 | 100,00 |
| SA 0 / SA 1 | | | | | | -3 100,00 | -3 000,00 | -100,00 | -3 100,00 | -100,00 |
| SA01 | | | | | | 0,00 | 0,00 | 0,00 | 0,00 | 0,00 |
| SA00 | | | | | | -3 100,00 | -3 000,00 | -100,00 | | |

1. Nachtragsvoranschlag 2024

Gemeinde Klein-Neusiedl

NVA Ergebnis- und Finanzierungsvoranschlag Detailnachweis

| | | MVAG | | VC QU | Ergebnisvoranschlag | | | Finanzierungsvoranschlag | | |
|-------------------------------|--|------|------|-------|---------------------|-----------|--------|--------------------------|-----------|---------|
| | | EH | FH | | VA 2024 inkl. NVA | VA 2024 | 1. NVA | VA 2024 inkl. NVA | VA 2024 | 1. NVA |
| Investive Gebarung | | | | | | | | | | |
| SU 33 | Summe Einzahlungen investive Gebarung | | | | | | | 0,00 | 0,00 | 0,00 |
| SU 34 | Summe Auszahlungen investive Gebarung | | | | | | | 0,00 | 0,00 | 0,00 |
| SA2 | Saldo (2) Geldfluss aus der Investiven Gebarung (33 – 34) | | | | | | | 0,00 | 0,00 | 0,00 |
| SA3 | Saldo (3) Nettofinanzierungssaldo (Saldo 1 + Saldo 2) | | | | | | | -3 100,00 | -3 000,00 | -100,00 |
| Finanzierungstätigkeit | | | | | | | | | | |
| SU 35 | Summe Einzahlungen aus der Finanzierungstätigkeit | | | | | | | 0,00 | 0,00 | 0,00 |
| SU 36 | Summe Auszahlungen aus der Finanzierungstätigkeit | | | | | | | 0,00 | 0,00 | 0,00 |
| SA4 | Saldo (4) Geldfluss aus der Finanzierungstätigkeit (35 – 36) | | | | | | | 0,00 | 0,00 | 0,00 |
| SA5 | Saldo (5) Geldfluss aus der voranschlagswirksamen Gebarung (Saldo 3 + Saldo 4) | | | | | | | -3 100,00 | -3 000,00 | -100,00 |
| 024 | Wahlamt | | | | | | | | | |
| 024000 | Wahlamt | | | | | | | | | |
| Operative Gebarung | | | | | | | | | | |
| 2/024000+816000 | Kostenersatz | 2114 | 3114 | 13 | 1 000,00 | 1 000,00 | | 1 000,00 | 1 000,00 | |
| SU 21 / 31 | Summe Erträge / Einzahlungen operative Gebarung | | | | 1 000,00 | 1 000,00 | 0,00 | 1 000,00 | 1 000,00 | 0,00 |
| 1/024000-728000 | Wahlkosten | 2225 | 3225 | 24 | 5 500,00 | 5 500,00 | | 5 500,00 | 5 500,00 | |
| SU 22 / 32 | Summe Aufwendungen / Auszahlungen operative Gebarung | | | | 5 500,00 | 5 500,00 | 0,00 | 5 500,00 | 5 500,00 | 0,00 |
| SA 0 / SA 1 | (0) Nettoergebnis (21 - 22) / (1) Geldfluss operative Gebarung (31 – 32) | | | | -4 500,00 | -4 500,00 | 0,00 | -4 500,00 | -4 500,00 | 0,00 |
| SA01 | Saldo (01) Haushaltsrücklagen (230 - 240) | | | | 0,00 | 0,00 | 0,00 | 0,00 | 0,00 | 0,00 |
| SA00 | Saldo (00) Nettoergebnis nach Haushaltsrücklagen (Saldo 0 + Saldo 01) | | | | -4 500,00 | -4 500,00 | 0,00 | | | |
| Investive Gebarung | | | | | | | | | | |
| SU 33 | Summe Einzahlungen investive Gebarung | | | | | | | 0,00 | 0,00 | 0,00 |
| SU 34 | Summe Auszahlungen investive Gebarung | | | | | | | 0,00 | 0,00 | 0,00 |
| SA2 | Saldo (2) Geldfluss aus der Investiven Gebarung (33 – 34) | | | | | | | 0,00 | 0,00 | 0,00 |
| SA3 | Saldo (3) Nettofinanzierungssaldo (Saldo 1 + Saldo 2) | | | | | | | -4 500,00 | -4 500,00 | 0,00 |
| Finanzierungstätigkeit | | | | | | | | | | |
| SU 35 | Summe Einzahlungen aus der Finanzierungstätigkeit | | | | | | | 0,00 | 0,00 | 0,00 |
| SU 36 | Summe Auszahlungen aus der Finanzierungstätigkeit | | | | | | | 0,00 | 0,00 | 0,00 |
| SA4 | Saldo (4) Geldfluss aus der Finanzierungstätigkeit (35 – 36) | | | | | | | 0,00 | 0,00 | 0,00 |
| SA5 | Saldo (5) Geldfluss aus der voranschlagswirksamen Gebarung (Saldo 3 + Saldo 4) | | | | | | | -4 500,00 | -4 500,00 | 0,00 |
| 029 | Amtsgebäude | | | | | | | | | |
| 029000 | Amtsgebäude | | | | | | | | | |
| Operative Gebarung | | | | | | | | | | |
| 6/029000+871000 | Kapitaltransfers aus Gemeinde-Bedarfszuweisungsmittel | 2121 | 3121 | 1 33 | | | | | | |
| SU 21 / 31 | Summe Erträge / Einzahlungen operative Gebarung | | | | 0,00 | 0,00 | 0,00 | 0,00 | 0,00 | 0,00 |

1. Nachtragsvoranschlag 2024

Gemeinde Klein-Neusiedl

NVA Ergebnis- und Finanzierungsvoranschlag Detailnachweis

| | | MVAG | | VC QU | Ergebnisvoranschlag | | | Finanzierungsvoranschlag | | |
|-------------------------------|---|------|------|-----------|---------------------|------------------|-------------------|--------------------------|------------------|-------------|
| | | EH | FH | | VA 2024 inkl. NVA | VA 2024 | 1. NVA | VA 2024 inkl. NVA | VA 2024 | 1. NVA |
| 1/029000-680000 | Planmäßige Abschreibung | 2226 | | | 1 800,00 | 1 800,00 | | | | |
| 5/029000-799000 | Zuweisungen an Verrechnungsrücklagen zwischen operativer Gebarung und Projekten | 2225 | | 1 | 38 800,00 | | 38 800,00 | | | |
| SU 22 / 32 | Summe Aufwendungen / Auszahlungen operative Gebarung | | | | 40 600,00 | 1 800,00 | 38 800,00 | 0,00 | 0,00 | 0,00 |
| SA 0 / SA 1 | (0) Nettoergebnis (21 - 22) / (1) Geldfluss operative Gebarung (31 - 32) | | | | -40 600,00 | -1 800,00 | -38 800,00 | 0,00 | 0,00 | 0,00 |
| SA01 | Saldo (01) Haushaltsrücklagen (230 - 240) | | | | 0,00 | 0,00 | 0,00 | 0,00 | 0,00 | 0,00 |
| SA00 | Saldo (00) Nettoergebnis nach Haushaltsrücklagen (Saldo 0 + Saldo 01) | | | | -40 600,00 | -1 800,00 | -38 800,00 | | | |
| Investive Gebarung | | | | | | | | | | |
| SU 33 | Summe Einzahlungen investive Gebarung | | | | | | | 0,00 | 0,00 | 0,00 |
| 5/029000-042000 | Amts-, Betriebs- und Geschäftsausstattung | | | 3415 1 41 | | | | | | |
| SU 34 | Summe Auszahlungen investive Gebarung | | | | | | | 0,00 | 0,00 | 0,00 |
| SA2 | Saldo (2) Geldfluss aus der Investiven Gebarung (33 - 34) | | | | | | | 0,00 | 0,00 | 0,00 |
| SA3 | Saldo (3) Nettofinanzierungssaldo (Saldo 1 + Saldo 2) | | | | | | | 0,00 | 0,00 | 0,00 |
| Finanzierungstätigkeit | | | | | | | | | | |
| SU 35 | Summe Einzahlungen aus der Finanzierungstätigkeit | | | | | | | 0,00 | 0,00 | 0,00 |
| SU 36 | Summe Auszahlungen aus der Finanzierungstätigkeit | | | | | | | 0,00 | 0,00 | 0,00 |
| SA4 | Saldo (4) Geldfluss aus der Finanzierungstätigkeit (35 - 36) | | | | | | | 0,00 | 0,00 | 0,00 |
| SA5 | Saldo (5) Geldfluss aus der voranschlagswirksamen Gebarung (Saldo 3 + Saldo 4) | | | | | | | 0,00 | 0,00 | 0,00 |
| 03 | Bauverwaltung | | | | | | | | | |
| 031 | Amt für Raumordnung und Raumplanung | | | | | | | | | |
| 031000 | Raumordnung | | | | | | | | | |
| Operative Gebarung | | | | | | | | | | |
| SU 21 / 31 | Summe Erträge / Einzahlungen operative Gebarung | | | | 0,00 | 0,00 | 0,00 | 0,00 | 0,00 | 0,00 |
| 1/031000-728000 | Honorar für Planerstellungen | 2225 | 3225 | 24 | 2 500,00 | 2 500,00 | | 2 500,00 | 2 500,00 | |
| SU 22 / 32 | Summe Aufwendungen / Auszahlungen operative Gebarung | | | | 2 500,00 | 2 500,00 | 0,00 | 2 500,00 | 2 500,00 | 0,00 |
| SA 0 / SA 1 | (0) Nettoergebnis (21 - 22) / (1) Geldfluss operative Gebarung (31 - 32) | | | | -2 500,00 | -2 500,00 | 0,00 | -2 500,00 | -2 500,00 | 0,00 |
| SA01 | Saldo (01) Haushaltsrücklagen (230 - 240) | | | | 0,00 | 0,00 | 0,00 | 0,00 | 0,00 | 0,00 |
| SA00 | Saldo (00) Nettoergebnis nach Haushaltsrücklagen (Saldo 0 + Saldo 01) | | | | -2 500,00 | -2 500,00 | 0,00 | | | |
| Investive Gebarung | | | | | | | | | | |
| SU 33 | Summe Einzahlungen investive Gebarung | | | | | | | 0,00 | 0,00 | 0,00 |
| SU 34 | Summe Auszahlungen investive Gebarung | | | | | | | 0,00 | 0,00 | 0,00 |
| SA2 | Saldo (2) Geldfluss aus der Investiven Gebarung (33 - 34) | | | | | | | 0,00 | 0,00 | 0,00 |
| SA3 | Saldo (3) Nettofinanzierungssaldo (Saldo 1 + Saldo 2) | | | | | | | -2 500,00 | -2 500,00 | 0,00 |

1. Nachtragsvoranschlag 2024

Gemeinde Klein-Neusiedl

NVA Ergebnis- und Finanzierungsvoranschlag Detailnachweis

| | MVAG EH FH | VC QU | Ergebnisvoranschlag | | | Finanzierungsvoranschlag | | |
|---|---------------|-------|---------------------|---------|--------|--------------------------|-----------|----------|
| | | | VA 2024 inkl. NVA | VA 2024 | 1. NVA | VA 2024 inkl. NVA | VA 2024 | 1. NVA |
| Finanzierungstätigkeit | | | | | | | | |
| SU 35 | | | | | | 0,00 | 0,00 | 0,00 |
| SU 36 | | | | | | 0,00 | 0,00 | 0,00 |
| SA4 | | | | | | 0,00 | 0,00 | 0,00 |
| SA5 | | | | | | -2 500,00 | -2 500,00 | 0,00 |
| 06 Sonstige Maßnahmen | | | | | | | | |
| 060 Beiträge an Verbände, Vereine oder sonstige Organisationen | | | | | | | | |
| 060000 Sonstige Maßnahmen | | | | | | | | |
| Operative Gebarung | | | | | | | | |
| SU 21 / 31 | | | | | | 0,00 | 0,00 | 0,00 |
| 1/060000-726000 | | | | | | 8 200,00 | 7 600,00 | 600,00 |
| SU 22 / 32 | | | | | | 8 200,00 | 7 600,00 | 600,00 |
| SA 0 / SA 1 | | | | | | -8 200,00 | -7 600,00 | -600,00 |
| SA01 | | | | | | 0,00 | 0,00 | 0,00 |
| SA00 | | | | | | -8 200,00 | -7 600,00 | -600,00 |
| Investive Gebarung | | | | | | | | |
| SU 33 | | | | | | 0,00 | 0,00 | 0,00 |
| SU 34 | | | | | | 0,00 | 0,00 | 0,00 |
| SA2 | | | | | | 0,00 | 0,00 | 0,00 |
| SA3 | | | | | | -8 200,00 | -7 600,00 | -600,00 |
| Finanzierungstätigkeit | | | | | | | | |
| SU 35 | | | | | | 0,00 | 0,00 | 0,00 |
| SU 36 | | | | | | 0,00 | 0,00 | 0,00 |
| SA4 | | | | | | 0,00 | 0,00 | 0,00 |
| SA5 | | | | | | -8 200,00 | -7 600,00 | -600,00 |
| 062 Ehrungen und Auszeichnungen | | | | | | | | |
| 062000 Sonstige Maßnahmen | | | | | | | | |
| Operative Gebarung | | | | | | | | |
| SU 21 / 31 | | | | | | 0,00 | 0,00 | 0,00 |
| 1/062000-723000 | | | | | | 3 000,00 | 3 000,00 | 3 000,00 |
| SU 22 / 32 | | | | | | 3 000,00 | 3 000,00 | 0,00 |
| SA 0 / SA 1 | | | | | | -3 000,00 | -3 000,00 | 0,00 |
| SA01 | | | | | | 0,00 | 0,00 | 0,00 |
| SA00 | | | | | | -3 000,00 | -3 000,00 | 0,00 |

1. Nachtragsvoranschlag 2024

Gemeinde Klein-Neusiedl

NVA Ergebnis- und Finanzierungsvoranschlag Detailnachweis

| | MVAG EH FH | VC QU | Ergebnisvoranschlag | | | Finanzierungsvoranschlag | | |
|--|---------------|--|---------------------|---------|--------|--------------------------|-----------|----------|
| | | | VA 2024 inkl. NVA | VA 2024 | 1. NVA | VA 2024 inkl. NVA | VA 2024 | 1. NVA |
| Investive Gebarung | | | | | | | | |
| SU 33 | | Summe Einzahlungen investive Gebarung | | | | 0,00 | 0,00 | 0,00 |
| SU 34 | | Summe Auszahlungen investive Gebarung | | | | 0,00 | 0,00 | 0,00 |
| SA2 | | Saldo (2) Geldfluss aus der Investiven Gebarung (33 – 34) | | | | 0,00 | 0,00 | 0,00 |
| SA3 | | Saldo (3) Nettofinanzierungssaldo (Saldo 1 + Saldo 2) | | | | -3 000,00 | -3 000,00 | 0,00 |
| Finanzierungstätigkeit | | | | | | | | |
| SU 35 | | Summe Einzahlungen aus der Finanzierungstätigkeit | | | | 0,00 | 0,00 | 0,00 |
| SU 36 | | Summe Auszahlungen aus der Finanzierungstätigkeit | | | | 0,00 | 0,00 | 0,00 |
| SA4 | | Saldo (4) Geldfluss aus der Finanzierungstätigkeit (35 – 36) | | | | 0,00 | 0,00 | 0,00 |
| SA5 | | Saldo (5) Geldfluss aus der voranschlagswirksamen Gebarung (Saldo 3 + Saldo 4) | | | | -3 000,00 | -3 000,00 | 0,00 |
| 09 Personalbetreuung | | | | | | | | |
| 090 Bezugsvorschüsse und Darlehen | | | | | | | | |
| 090000 Personalbetreuung | | | | | | | | |
| Operative Gebarung | | | | | | | | |
| SU 21 / 31 | | Summe Erträge / Einzahlungen operative Gebarung | 0,00 | 0,00 | 0,00 | 0,00 | 0,00 | 0,00 |
| SU 22 / 32 | | Summe Aufwendungen / Auszahlungen operative Gebarung | 0,00 | 0,00 | 0,00 | 0,00 | 0,00 | 0,00 |
| SA 0 / SA 1 | | (0) Nettoergebnis (21 - 22) / (1) Geldfluss operative Gebarung (31 – 32) | 0,00 | 0,00 | 0,00 | 0,00 | 0,00 | 0,00 |
| SA01 | | Saldo (01) Haushaltsrücklagen (230 - 240) | 0,00 | 0,00 | 0,00 | 0,00 | 0,00 | 0,00 |
| SA00 | | Saldo (00) Nettoergebnis nach Haushaltsrücklagen (Saldo 0 + Saldo 01) | 0,00 | 0,00 | 0,00 | 0,00 | 0,00 | 0,00 |
| Investive Gebarung | | | | | | | | |
| 2/090000+273000 | | Bezugsvorschuss Rückzahlung | | | | 8 400,00 | 2 600,00 | 5 800,00 |
| SU 33 | | Summe Einzahlungen investive Gebarung | | | | 8 400,00 | 2 600,00 | 5 800,00 |
| 1/090000-273000 | | Bezugsvorschüsse und Darlehen | | | | 8 400,00 | 8 400,00 | |
| SU 34 | | Summe Auszahlungen investive Gebarung | | | | 8 400,00 | 8 400,00 | 0,00 |
| SA2 | | Saldo (2) Geldfluss aus der Investiven Gebarung (33 – 34) | | | | 0,00 | -5 800,00 | 5 800,00 |
| SA3 | | Saldo (3) Nettofinanzierungssaldo (Saldo 1 + Saldo 2) | | | | 0,00 | -5 800,00 | 5 800,00 |
| Finanzierungstätigkeit | | | | | | | | |
| SU 35 | | Summe Einzahlungen aus der Finanzierungstätigkeit | | | | 0,00 | 0,00 | 0,00 |
| SU 36 | | Summe Auszahlungen aus der Finanzierungstätigkeit | | | | 0,00 | 0,00 | 0,00 |
| SA4 | | Saldo (4) Geldfluss aus der Finanzierungstätigkeit (35 – 36) | | | | 0,00 | 0,00 | 0,00 |
| SA5 | | Saldo (5) Geldfluss aus der voranschlagswirksamen Gebarung (Saldo 3 + Saldo 4) | | | | 0,00 | -5 800,00 | 5 800,00 |

1. Nachtragsvoranschlag 2024

Gemeinde Klein-Neusiedl

NVA Ergebnis- und Finanzierungsvoranschlag Detailnachweis

| | | MVAG | | | VC QU | Ergebnisvoranschlag | | | Finanzierungsvoranschlag | | |
|-------------------------------|---|------|------|----|------------------|---------------------|------------------|------------------|--------------------------|------------------|-------------|
| | | EH | FH | | | VA 2024 inkl. NVA | VA 2024 | 1. NVA | VA 2024 inkl. NVA | VA 2024 | 1. NVA |
| 091 | Personalausbildung und Personalfortbildung | | | | | | | | | | |
| 091000 | Personalbetreuung | | | | | | | | | | |
| Operative Gebarung | | | | | | | | | | | |
| SU 21 / 31 | Summe Erträge / Einzahlungen operative Gebarung | | | | 0,00 | 0,00 | 0,00 | 0,00 | 0,00 | 0,00 | 0,00 |
| 1/091000-728000 | Schulung der Bediensteten | 2225 | 3225 | 24 | 5 500,00 | 3 000,00 | 2 500,00 | 5 500,00 | 3 000,00 | 2 500,00 | |
| SU 22 / 32 | Summe Aufwendungen / Auszahlungen operative Gebarung | | | | 5 500,00 | 3 000,00 | 2 500,00 | 5 500,00 | 3 000,00 | 2 500,00 | |
| SA 0 / SA 1 | (0) Nettoergebnis (21 - 22) / (1) Geldfluss operative Gebarung (31 - 32) | | | | -5 500,00 | -3 000,00 | -2 500,00 | -5 500,00 | -3 000,00 | -2 500,00 | |
| SA01 | Saldo (01) Haushaltsrücklagen (230 - 240) | | | | 0,00 | 0,00 | 0,00 | 0,00 | 0,00 | 0,00 | |
| SA00 | Saldo (00) Nettoergebnis nach Haushaltsrücklagen (Saldo 0 + Saldo 01) | | | | -5 500,00 | -3 000,00 | -2 500,00 | | | | |
| Investive Gebarung | | | | | | | | | | | |
| SU 33 | Summe Einzahlungen investive Gebarung | | | | | | | 0,00 | 0,00 | 0,00 | |
| SU 34 | Summe Auszahlungen investive Gebarung | | | | | | | 0,00 | 0,00 | 0,00 | |
| SA2 | Saldo (2) Geldfluss aus der Investiven Gebarung (33 - 34) | | | | | | | 0,00 | 0,00 | 0,00 | |
| SA3 | Saldo (3) Nettofinanzierungssaldo (Saldo 1 + Saldo 2) | | | | | | | -5 500,00 | -3 000,00 | -2 500,00 | |
| Finanzierungstätigkeit | | | | | | | | | | | |
| SU 35 | Summe Einzahlungen aus der Finanzierungstätigkeit | | | | | | | 0,00 | 0,00 | 0,00 | |
| SU 36 | Summe Auszahlungen aus der Finanzierungstätigkeit | | | | | | | 0,00 | 0,00 | 0,00 | |
| SA4 | Saldo (4) Geldfluss aus der Finanzierungstätigkeit (35 - 36) | | | | | | | 0,00 | 0,00 | 0,00 | |
| SA5 | Saldo (5) Geldfluss aus der voranschlagswirksamen Gebarung (Saldo 3 + Saldo 4) | | | | | | | -5 500,00 | -3 000,00 | -2 500,00 | |
| 094 | Gemeinschaftspflege | | | | | | | | | | |
| 094000 | Personalbetreuung | | | | | | | | | | |
| Operative Gebarung | | | | | | | | | | | |
| SU 21 / 31 | Summe Erträge / Einzahlungen operative Gebarung | | | | 0,00 | 0,00 | 0,00 | 0,00 | 0,00 | 0,00 | |
| 1/094000-430000 | Lebensmittel | 2221 | 3221 | 23 | 1 000,00 | 1 000,00 | | 1 000,00 | 1 000,00 | | |
| 1/094000-590000 | Bediensteten-Ausflüge, Weihnachtsfeiern, etc. | 2212 | 3212 | 20 | 4 500,00 | 3 500,00 | 1 000,00 | 4 500,00 | 3 500,00 | 1 000,00 | |
| SU 22 / 32 | Summe Aufwendungen / Auszahlungen operative Gebarung | | | | 5 500,00 | 4 500,00 | 1 000,00 | 5 500,00 | 4 500,00 | 1 000,00 | |
| SA 0 / SA 1 | (0) Nettoergebnis (21 - 22) / (1) Geldfluss operative Gebarung (31 - 32) | | | | -5 500,00 | -4 500,00 | -1 000,00 | -5 500,00 | -4 500,00 | -1 000,00 | |
| SA01 | Saldo (01) Haushaltsrücklagen (230 - 240) | | | | 0,00 | 0,00 | 0,00 | 0,00 | 0,00 | 0,00 | |
| SA00 | Saldo (00) Nettoergebnis nach Haushaltsrücklagen (Saldo 0 + Saldo 01) | | | | -5 500,00 | -4 500,00 | -1 000,00 | | | | |
| Investive Gebarung | | | | | | | | | | | |
| SU 33 | Summe Einzahlungen investive Gebarung | | | | | | | 0,00 | 0,00 | 0,00 | |
| SU 34 | Summe Auszahlungen investive Gebarung | | | | | | | 0,00 | 0,00 | 0,00 | |
| SA2 | Saldo (2) Geldfluss aus der Investiven Gebarung (33 - 34) | | | | | | | 0,00 | 0,00 | 0,00 | |
| SA3 | Saldo (3) Nettofinanzierungssaldo (Saldo 1 + Saldo 2) | | | | | | | -5 500,00 | -4 500,00 | -1 000,00 | |
| Finanzierungstätigkeit | | | | | | | | | | | |
| SU 35 | Summe Einzahlungen aus der Finanzierungstätigkeit | | | | | | | 0,00 | 0,00 | 0,00 | |

1. Nachtragsvoranschlag 2024

NVA Ergebnis- und Finanzierungsvoranschlag Detailnachweis

Gemeinde Klein-Neusiedl

| | MVAG | VC QU | Ergebnisvoranschlag | | | Finanzierungsvoranschlag | | | | |
|-------|------|-------|---------------------|----|-------------------|--------------------------|--------|-------------------|-----------|-----------|
| | | | EH | FH | VA 2024 inkl. NVA | VA 2024 | 1. NVA | VA 2024 inkl. NVA | VA 2024 | 1. NVA |
| SU 36 | | | | | | | | 0,00 | 0,00 | 0,00 |
| SA4 | | | | | | | | 0,00 | 0,00 | 0,00 |
| SA5 | | | | | | | | -5 500,00 | -4 500,00 | -1 000,00 |

1. Nachtragsvoranschlag 2024

Gemeinde Klein-Neusiedl

NVA Ergebnis- und Finanzierungsvoranschlag Detailnachweis

| | | MVAG | | VC QU | Ergebnisvoranschlag | | Finanzierungsvoranschlag | | | |
|---|---|------|------|-------|---------------------|-----------------|--------------------------|-------------------|-----------------|-------------|
| | | EH | FH | | VA 2024 inkl. NVA | VA 2024 | 1. NVA | VA 2024 inkl. NVA | VA 2024 | 1. NVA |
| 1 Öffentliche Ordnung und Sicherheit | | | | | | | | | | |
| 13 | Sonderpolizei | | | | | | | | | |
| 131 | Bau- und Feuerpolizei | | | | | | | | | |
| 131000 | Bau- und Feuerpolizei | | | | | | | | | |
| Operative Gebarung | | | | | | | | | | |
| 2/131000+816000 | Ersatz Sachverständigen Honorar | 2114 | 3114 | 13 | 2 000,00 | 2 000,00 | | 2 000,00 | 2 000,00 | |
| SU 21 / 31 | Summe Erträge / Einzahlungen operative Gebarung | | | | 2 000,00 | 2 000,00 | 0,00 | 2 000,00 | 2 000,00 | 0,00 |
| 1/131000-640200 | Sachverständigenhonorar | 2222 | 3222 | 24 | 1 500,00 | 1 500,00 | | 1 500,00 | 1 500,00 | |
| SU 22 / 32 | Summe Aufwendungen / Auszahlungen operative Gebarung | | | | 1 500,00 | 1 500,00 | 0,00 | 1 500,00 | 1 500,00 | 0,00 |
| SA 0 / SA 1 | (0) Nettoergebnis (21 - 22) / (1) Geldfluss operative Gebarung (31 – 32) | | | | 500,00 | 500,00 | 0,00 | 500,00 | 500,00 | 0,00 |
| SA01 | Saldo (01) Haushaltsrücklagen (230 - 240) | | | | 0,00 | 0,00 | 0,00 | 0,00 | 0,00 | 0,00 |
| SA00 | Saldo (00) Nettoergebnis nach Haushaltsrücklagen (Saldo 0 + Saldo 01) | | | | 500,00 | 500,00 | 0,00 | | | |
| Investive Gebarung | | | | | | | | | | |
| SU 33 | Summe Einzahlungen investive Gebarung | | | | | | | 0,00 | 0,00 | 0,00 |
| SU 34 | Summe Auszahlungen investive Gebarung | | | | | | | 0,00 | 0,00 | 0,00 |
| SA2 | Saldo (2) Geldfluss aus der Investiven Gebarung (33 – 34) | | | | | | | 0,00 | 0,00 | 0,00 |
| SA3 | Saldo (3) Nettofinanzierungssaldo (Saldo 1 + Saldo 2) | | | | | | | 500,00 | 500,00 | 0,00 |
| Finanzierungstätigkeit | | | | | | | | | | |
| SU 35 | Summe Einzahlungen aus der Finanzierungstätigkeit | | | | | | | 0,00 | 0,00 | 0,00 |
| SU 36 | Summe Auszahlungen aus der Finanzierungstätigkeit | | | | | | | 0,00 | 0,00 | 0,00 |
| SA4 | Saldo (4) Geldfluss aus der Finanzierungstätigkeit (35 – 36) | | | | | | | 0,00 | 0,00 | 0,00 |
| SA5 | Saldo (5) Geldfluss aus der voranschlagswirksamen Gebarung (Saldo 3 + Saldo 4) | | | | | | | 500,00 | 500,00 | 0,00 |
| 132 | Gesundheitspolizei | | | | | | | | | |
| 132000 | Gesundheitspolizei Totenbeschau | | | | | | | | | |
| Operative Gebarung | | | | | | | | | | |
| 2/132000+828000 | Rückersätze von Aufwendungen | 2116 | 3116 | 18 | 300,00 | 300,00 | | 300,00 | 300,00 | |
| SU 21 / 31 | Summe Erträge / Einzahlungen operative Gebarung | | | | 300,00 | 300,00 | 0,00 | 300,00 | 300,00 | 0,00 |
| 1/132000-728000 | Entgelte f. sonst. Leistungen an Einzelpersonen | 2225 | 3225 | 24 | 300,00 | 300,00 | | 300,00 | 300,00 | |
| SU 22 / 32 | Summe Aufwendungen / Auszahlungen operative Gebarung | | | | 300,00 | 300,00 | 0,00 | 300,00 | 300,00 | 0,00 |
| SA 0 / SA 1 | (0) Nettoergebnis (21 - 22) / (1) Geldfluss operative Gebarung (31 – 32) | | | | 0,00 | 0,00 | 0,00 | 0,00 | 0,00 | 0,00 |
| SA01 | Saldo (01) Haushaltsrücklagen (230 - 240) | | | | 0,00 | 0,00 | 0,00 | 0,00 | 0,00 | 0,00 |
| SA00 | Saldo (00) Nettoergebnis nach Haushaltsrücklagen (Saldo 0 + Saldo 01) | | | | 0,00 | 0,00 | 0,00 | | | |
| Investive Gebarung | | | | | | | | | | |
| SU 33 | Summe Einzahlungen investive Gebarung | | | | | | | 0,00 | 0,00 | 0,00 |

1. Nachtragsvoranschlag 2024

NVA Ergebnis- und Finanzierungsvoranschlag Detailnachweis

Gemeinde Klein-Neusiedl

| | | MVAG | | VC QU | Ergebnisvoranschlag | | | Finanzierungsvoranschlag | | |
|-------------------------------|--|------|------|-------|---------------------|----------|--------|--------------------------|----------|--------|
| | | EH | FH | | VA 2024 inkl. NVA | VA 2024 | 1. NVA | VA 2024 inkl. NVA | VA 2024 | 1. NVA |
| SU 34 | Summe Auszahlungen investive Gebarung | | | | | | | 0,00 | 0,00 | 0,00 |
| SA2 | Saldo (2) Geldfluss aus der Investiven Gebarung (33 – 34) | | | | | | | 0,00 | 0,00 | 0,00 |
| SA3 | Saldo (3) Nettofinanzierungssaldo (Saldo 1 + Saldo 2) | | | | | | | 0,00 | 0,00 | 0,00 |
| Finanzierungstätigkeit | | | | | | | | | | |
| SU 35 | Summe Einzahlungen aus der Finanzierungstätigkeit | | | | | | | 0,00 | 0,00 | 0,00 |
| SU 36 | Summe Auszahlungen aus der Finanzierungstätigkeit | | | | | | | 0,00 | 0,00 | 0,00 |
| SA4 | Saldo (4) Geldfluss aus der Finanzierungstätigkeit (35 – 36) | | | | | | | 0,00 | 0,00 | 0,00 |
| SA5 | Saldo (5) Geldfluss aus der voranschlagswirksamen Gebarung (Saldo 3 + Saldo 4) | | | | | | | 0,00 | 0,00 | 0,00 |
| 133 | Veterinärpolizei | | | | | | | | | |
| 133000 | Veteriärpolizei | | | | | | | | | |
| Operative Gebarung | | | | | | | | | | |
| 2/133000+808000 | Erlös Hundemarken | 2116 | 3116 | 16 | 100,00 | 100,00 | | 100,00 | 100,00 | |
| SU 21 / 31 | Summe Erträge / Einzahlungen operative Gebarung | | | | 100,00 | 100,00 | 0,00 | 100,00 | 100,00 | 0,00 |
| 1/133000-728000 | Streunerkatzen - Kastrationen | 2225 | 3225 | 24 | 100,00 | 100,00 | | 100,00 | 100,00 | |
| SU 22 / 32 | Summe Aufwendungen / Auszahlungen operative Gebarung | | | | 100,00 | 100,00 | 0,00 | 100,00 | 100,00 | 0,00 |
| SA 0 / SA 1 | (0) Nettoergebnis (21 - 22) / (1) Geldfluss operative Gebarung (31 – 32) | | | | 0,00 | 0,00 | 0,00 | 0,00 | 0,00 | 0,00 |
| SA01 | Saldo (01) Haushaltsrücklagen (230 - 240) | | | | 0,00 | 0,00 | 0,00 | 0,00 | 0,00 | 0,00 |
| SA00 | Saldo (00) Nettoergebnis nach Haushaltsrücklagen (Saldo 0 + Saldo 01) | | | | 0,00 | 0,00 | 0,00 | 0,00 | 0,00 | 0,00 |
| Investive Gebarung | | | | | | | | | | |
| SU 33 | Summe Einzahlungen investive Gebarung | | | | | | | 0,00 | 0,00 | 0,00 |
| SU 34 | Summe Auszahlungen investive Gebarung | | | | | | | 0,00 | 0,00 | 0,00 |
| SA2 | Saldo (2) Geldfluss aus der Investiven Gebarung (33 – 34) | | | | | | | 0,00 | 0,00 | 0,00 |
| SA3 | Saldo (3) Nettofinanzierungssaldo (Saldo 1 + Saldo 2) | | | | | | | 0,00 | 0,00 | 0,00 |
| Finanzierungstätigkeit | | | | | | | | | | |
| SU 35 | Summe Einzahlungen aus der Finanzierungstätigkeit | | | | | | | 0,00 | 0,00 | 0,00 |
| SU 36 | Summe Auszahlungen aus der Finanzierungstätigkeit | | | | | | | 0,00 | 0,00 | 0,00 |
| SA4 | Saldo (4) Geldfluss aus der Finanzierungstätigkeit (35 – 36) | | | | | | | 0,00 | 0,00 | 0,00 |
| SA5 | Saldo (5) Geldfluss aus der voranschlagswirksamen Gebarung (Saldo 3 + Saldo 4) | | | | | | | 0,00 | 0,00 | 0,00 |
| 16 | Feuerwehrwesen | | | | | | | | | |
| 163 | Freiwillige Feuerwehren | | | | | | | | | |
| 163000 | Freiwillige Feuerwehr | | | | | | | | | |
| Operative Gebarung | | | | | | | | | | |
| SU 21 / 31 | Summe Erträge / Einzahlungen operative Gebarung | | | | 0,00 | 0,00 | 0,00 | 0,00 | 0,00 | 0,00 |
| 1/163000-400000 | Ankauf Uniformen | 2221 | 3221 | 23 | 7 000,00 | 7 000,00 | | 7 000,00 | 7 000,00 | |
| SU 22 / 32 | Summe Aufwendungen / Auszahlungen operative Gebarung | | | | 7 000,00 | 7 000,00 | 0,00 | 7 000,00 | 7 000,00 | 0,00 |

1. Nachtragsvoranschlag 2024

NVA Ergebnis- und Finanzierungsvoranschlag Detailnachweis

Gemeinde Klein-Neusiedl

| | MVAG | VC QU | Ergebnisvoranschlag | | Finanzierungsvoranschlag | | | | | |
|-------------------------------|---|-------|---------------------|------|--------------------------|------------------|-------------|-------------------|------------------|-------------|
| | | | EH | FH | VA 2024 inkl. NVA | VA 2024 | 1. NVA | VA 2024 inkl. NVA | VA 2024 | 1. NVA |
| SA 0 / SA 1 | (0) Nettoergebnis (21 - 22) / (1) Geldfluss operative Gebarung (31 – 32) | | | | -7 000,00 | -7 000,00 | 0,00 | -7 000,00 | -7 000,00 | 0,00 |
| SA01 | Saldo (01) Haushaltsrücklagen (230 - 240) | | | | 0,00 | 0,00 | 0,00 | 0,00 | 0,00 | 0,00 |
| SA00 | Saldo (00) Nettoergebnis nach Haushaltsrücklagen (Saldo 0 + Saldo 01) | | | | -7 000,00 | -7 000,00 | 0,00 | | | |
| Investive Gebarung | | | | | | | | | | |
| SU 33 | Summe Einzahlungen investive Gebarung | | | | | | | 0,00 | 0,00 | 0,00 |
| SU 34 | Summe Auszahlungen investive Gebarung | | | | | | | 0,00 | 0,00 | 0,00 |
| SA2 | Saldo (2) Geldfluss aus der Investiven Gebarung (33 – 34) | | | | | | | 0,00 | 0,00 | 0,00 |
| SA3 | Saldo (3) Nettofinanzierungssaldo (Saldo 1 + Saldo 2) | | | | | | | -7 000,00 | -7 000,00 | 0,00 |
| Finanzierungstätigkeit | | | | | | | | | | |
| SU 35 | Summe Einzahlungen aus der Finanzierungstätigkeit | | | | | | | 0,00 | 0,00 | 0,00 |
| SU 36 | Summe Auszahlungen aus der Finanzierungstätigkeit | | | | | | | 0,00 | 0,00 | 0,00 |
| SA4 | Saldo (4) Geldfluss aus der Finanzierungstätigkeit (35 – 36) | | | | | | | 0,00 | 0,00 | 0,00 |
| SA5 | Saldo (5) Geldfluss aus der voranschlagswirksamen Gebarung (Saldo 3 + Saldo 4) | | | | | | | -7 000,00 | -7 000,00 | 0,00 |
| 164 | Förderung der Brandbekämpfung und Brandverhütung | | | | | | | | | |
| 164000 | Freiwillige Feuerwehr | | | | | | | | | |
| Operative Gebarung | | | | | | | | | | |
| 2/164000+813000 | Erträge aus der Auflösung von Investitionszuschüssen (Kapitaltransfers) | 2127 | | | 1 300,00 | 1 300,00 | | | | |
| 6/164000+829910 | Sonstige Erträge | 2116 | 3116 | 1 18 | | | | | | |
| 6/164000+871000 | Kapitaltransfers aus Gemeinde-Bedarfszuweisungsmittel | 2121 | 3121 | 1 33 | | | | | | |
| SU 21 / 31 | Summe Erträge / Einzahlungen operative Gebarung | | | | 1 300,00 | 1 300,00 | 0,00 | 0,00 | 0,00 | 0,00 |
| 1/164000-400000 | Werkzeuge | 2221 | 3221 | 23 | 600,00 | 600,00 | | 600,00 | 600,00 | |
| 1/164000-400300 | Geringwertige Wirtschaftsgüter | 2221 | 3221 | 23 | 1 000,00 | 1 000,00 | | 1 000,00 | 1 000,00 | |
| 1/164000-452000 | Treibstoffe | 2221 | 3221 | 23 | 3 000,00 | 3 000,00 | | 3 000,00 | 3 000,00 | |
| 1/164000-454000 | Reinigungsmaterial | 2221 | 3221 | 23 | 200,00 | 200,00 | | 200,00 | 200,00 | |
| 1/164000-456000 | Büromaterial | 2221 | 3221 | 23 | 300,00 | 300,00 | | 300,00 | 300,00 | |
| 1/164000-459000 | Sonstige Verbrauchsgüter (Löschmittel, etc...) | 2221 | 3221 | 23 | 1 000,00 | 1 000,00 | | 1 000,00 | 1 000,00 | |
| 1/164000-600000 | Strom und Gas (Energie) | 2222 | 3222 | 24 | 14 200,00 | 14 200,00 | | 14 200,00 | 14 200,00 | |
| 1/164000-614000 | Instandhaltung Gebäude | 2224 | 3224 | 24 | 1 000,00 | 1 000,00 | | 1 000,00 | 1 000,00 | |
| 1/164000-617000 | Instandhaltung Fahrzeuge | 2224 | 3224 | 24 | 5 000,00 | 5 000,00 | | 5 000,00 | 5 000,00 | |
| 1/164000-618000 | Instandhaltung sonstige Anlagen | 2224 | 3224 | 24 | 1 000,00 | 1 000,00 | | 1 000,00 | 1 000,00 | |
| 1/164000-670000 | Versicherungen | 2222 | 3222 | 24 | 1 600,00 | 1 600,00 | | 1 600,00 | 1 600,00 | |
| 1/164000-680000 | Planmäßige Abschreibung | 2226 | | | 25 900,00 | 25 900,00 | | | | |
| 1/164000-710000 | Steuern und Abgaben | 2225 | 3225 | 24 | 100,00 | 100,00 | | 100,00 | 100,00 | |

1. Nachtragsvoranschlag 2024

NVA Ergebnis- und Finanzierungsvoranschlag Detailnachweis

Gemeinde Klein-Neusiedl

| | | MVAG | | VC QU | Ergebnisvoranschlag | | Finanzierungsvoranschlag | | | |
|-------------------------------|---|------|------|-------|---------------------|-------------------|--------------------------|-------------------|-------------------|------------------|
| | | EH | FH | | VA 2024 inkl. NVA | VA 2024 | 1. NVA | VA 2024 inkl. NVA | VA 2024 | 1. NVA |
| 1/164000-711000 | Gebühren für die Benützung von Gemeindeeinrichtungen und Anlagen gemäß FAG | 2225 | 3225 | 24 | 1 300,00 | 1 300,00 | | 1 300,00 | 1 300,00 | |
| 1/164000-728000 | Entgelte für sonstige Leistungen | 2225 | 3225 | 24 | 4 500,00 | 500,00 | 4 000,00 | 4 500,00 | 500,00 | 4 000,00 |
| 1/164000-728100 | Kehrgebühren | 2225 | 3225 | 24 | 100,00 | 100,00 | | 100,00 | 100,00 | |
| 1/164000-728200 | Wasserbezug EVN | 2225 | 3225 | 24 | 300,00 | 300,00 | | 300,00 | 300,00 | |
| 1/164000-729000 | Kursentschädigungen u.ä. | 2225 | 3225 | 24 | 1 000,00 | 1 000,00 | | 1 000,00 | 1 000,00 | |
| 1/164000-729910 | Zuführung an Investive Gebarung | 2225 | 3225 | 24 | | | | | | |
| 1/164000-754000 | Transfers an sonstige Träger des öffentlichen Rechts | 2231 | 3231 | 26 | | | | | | |
| SU 22 / 32 | Summe Aufwendungen / Auszahlungen operative Gebarung | | | | 62 100,00 | 58 100,00 | 4 000,00 | 36 200,00 | 32 200,00 | 4 000,00 |
| SA 0 / SA 1 | (0) Nettoergebnis (21 - 22) / (1) Geldfluss operative Gebarung (31 - 32) | | | | -60 800,00 | -56 800,00 | -4 000,00 | -36 200,00 | -32 200,00 | -4 000,00 |
| SA01 | Saldo (01) Haushaltsrücklagen (230 - 240) | | | | 0,00 | 0,00 | 0,00 | 0,00 | 0,00 | 0,00 |
| SA00 | Saldo (00) Nettoergebnis nach Haushaltsrücklagen (Saldo 0 + Saldo 01) | | | | -60 800,00 | -56 800,00 | -4 000,00 | | | |
| Investive Gebarung | | | | | | | | | | |
| 6/164000+300000 | Kapitaltransfers von Bund, Bundesfonds und Bundeskammern (ÖMAG) | | 3331 | 1 33 | | | | | | |
| 6/164000+300100 | Kapitaltransfers von Bund, Bundesfonds und Bundeskammern (§2KIG) | | 3331 | 1 33 | | | | | | |
| SU 33 | Summe Einzahlungen investive Gebarung | | | | | | | 0,00 | 0,00 | 0,00 |
| 1/164000-042000 | Betriebsausstattung | | 3415 | 2 41 | | | | 1 000,00 | 1 000,00 | |
| 5/164000-050000 | Sonderanlagen | | 3412 | 1 40 | | | | | | |
| SU 34 | Summe Auszahlungen investive Gebarung | | | | | | | 1 000,00 | 1 000,00 | 0,00 |
| SA2 | Saldo (2) Geldfluss aus der Investiven Gebarung (33 - 34) | | | | | | | -1 000,00 | -1 000,00 | 0,00 |
| SA3 | Saldo (3) Nettofinanzierungssaldo (Saldo 1 + Saldo 2) | | | | | | | -37 200,00 | -33 200,00 | -4 000,00 |
| Finanzierungstätigkeit | | | | | | | | | | |
| SU 35 | Summe Einzahlungen aus der Finanzierungstätigkeit | | | | | | | 0,00 | 0,00 | 0,00 |
| SU 36 | Summe Auszahlungen aus der Finanzierungstätigkeit | | | | | | | 0,00 | 0,00 | 0,00 |
| SA4 | Saldo (4) Geldfluss aus der Finanzierungstätigkeit (35 - 36) | | | | | | | 0,00 | 0,00 | 0,00 |
| SA5 | Saldo (5) Geldfluss aus der voranschlagswirksamen Gebarung (Saldo 3 + Saldo 4) | | | | | | | -37 200,00 | -33 200,00 | -4 000,00 |
| 18 | Landesverteidigung | | | | | | | | | |
| 180 | Zivilschutz | | | | | | | | | |
| 180000 | Zivilschutz | | | | | | | | | |
| Operative Gebarung | | | | | | | | | | |
| SU 21 / 31 | Summe Erträge / Einzahlungen operative Gebarung | | | | 0,00 | 0,00 | 0,00 | 0,00 | 0,00 | 0,00 |
| 1/180000-720000 | Kostenbeiträge (Kostenersätze) für Leistungen | 2225 | 3225 | 24 | 5 000,00 | 5 000,00 | | 5 000,00 | 5 000,00 | |

1. Nachtragsvoranschlag 2024

Gemeinde Klein-Neusiedl

NVA Ergebnis- und Finanzierungsvoranschlag Detailnachweis

| | | MVAG | | VC QU | Ergebnisvoranschlag | | | Finanzierungsvoranschlag | | |
|-------------------------------|---|------|------|-------|---------------------|------------------|-------------|--------------------------|------------------|-------------|
| | | EH | FH | | VA 2024 inkl. NVA | VA 2024 | 1. NVA | VA 2024 inkl. NVA | VA 2024 | 1. NVA |
| 1/180000-726000 | Mitgliedsbeitrag | 2225 | 3225 | 24 | 200,00 | 200,00 | | 200,00 | 200,00 | |
| SU 22 / 32 | Summe Aufwendungen / Auszahlungen operative Gebarung | | | | 5 200,00 | 5 200,00 | 0,00 | 5 200,00 | 5 200,00 | 0,00 |
| SA 0 / SA 1 | (0) Nettoergebnis (21 - 22) / (1) Geldfluss operative Gebarung (31 - 32) | | | | -5 200,00 | -5 200,00 | 0,00 | -5 200,00 | -5 200,00 | 0,00 |
| SA01 | Saldo (01) Haushaltsrücklagen (230 - 240) | | | | 0,00 | 0,00 | 0,00 | 0,00 | 0,00 | 0,00 |
| SA00 | Saldo (00) Nettoergebnis nach Haushaltsrücklagen (Saldo 0 + Saldo 01) | | | | -5 200,00 | -5 200,00 | 0,00 | | | |
| Investive Gebarung | | | | | | | | | | |
| SU 33 | Summe Einzahlungen investive Gebarung | | | | | | | 0,00 | 0,00 | 0,00 |
| SU 34 | Summe Auszahlungen investive Gebarung | | | | | | | 0,00 | 0,00 | 0,00 |
| SA2 | Saldo (2) Geldfluss aus der Investiven Gebarung (33 - 34) | | | | | | | 0,00 | 0,00 | 0,00 |
| SA3 | Saldo (3) Nettofinanzierungssaldo (Saldo 1 + Saldo 2) | | | | | | | -5 200,00 | -5 200,00 | 0,00 |
| Finanzierungstätigkeit | | | | | | | | | | |
| SU 35 | Summe Einzahlungen aus der Finanzierungstätigkeit | | | | | | | 0,00 | 0,00 | 0,00 |
| SU 36 | Summe Auszahlungen aus der Finanzierungstätigkeit | | | | | | | 0,00 | 0,00 | 0,00 |
| SA4 | Saldo (4) Geldfluss aus der Finanzierungstätigkeit (35 - 36) | | | | | | | 0,00 | 0,00 | 0,00 |
| SA5 | Saldo (5) Geldfluss aus der voranschlagswirksamen Gebarung (Saldo 3 + Saldo 4) | | | | | | | -5 200,00 | -5 200,00 | 0,00 |

| | | MVAG | | VC QU | Ergebnisvoranschlag | | Finanzierungsvoranschlag | | | |
|--|--|------|------|-------|---------------------|-----------------|--------------------------|-------------------|-----------------|-------------|
| | | EH | FH | | VA 2024 inkl. NVA | VA 2024 | 1. NVA | VA 2024 inkl. NVA | VA 2024 | 1. NVA |
| 2 Unterricht, Erziehung, Sport und Wissenschaft | | | | | | | | | | |
| 21 | Allgemeinbildender Unterricht | | | | | | | | | |
| 211 | Volksschulen | | | | | | | | | |
| 211000 | Volksschulen | | | | | | | | | |
| Operative Gebarung | | | | | | | | | | |
| 2/211000+829000 | Förderung Fit Sport Austria GmbH | 2116 | 3116 | 18 | 500,00 | 500,00 | | 500,00 | 500,00 | |
| 2/211000+852000 | Gebühren für die Benützung von Gemeindeeinrichtungen und -anlagen | 2113 | 3113 | 12 | 1 000,00 | 1 000,00 | | 1 000,00 | 1 000,00 | |
| 2/211000+861200 | Transfers von Ländern, Landesfonds und Landeskammern | 2121 | 3121 | 15 | 3 400,00 | 3 400,00 | | 3 400,00 | 3 400,00 | |
| SU 21 / 31 | Summe Erträge / Einzahlungen operative Gebarung | | | | 4 900,00 | 4 900,00 | 0,00 | 4 900,00 | 4 900,00 | 0,00 |
| 1/211000-400000 | geringwertige Wirtschaftsgüter | 2221 | 3221 | 23 | 1 000,00 | 1 000,00 | | 1 000,00 | 1 000,00 | |
| 1/211000-430000 | Lebensmittel | 2221 | 3221 | 23 | 1 900,00 | 1 500,00 | 400,00 | 1 900,00 | 1 500,00 | 400,00 |
| 1/211000-454000 | Reinigungsmaterial | 2221 | 3221 | 23 | 2 500,00 | 2 500,00 | | 2 500,00 | 2 500,00 | |
| 1/211000-456000 | Büromaterial | 2221 | 3221 | 23 | 500,00 | 500,00 | | 500,00 | 500,00 | |
| 1/211000-457000 | Gesetzesblätter und Zeitschriften | 2221 | 3221 | 23 | 200,00 | 200,00 | | 200,00 | 200,00 | |
| 1/211000-459000 | Sonstige Verbrauchsgüter | 2221 | 3221 | 23 | 1 400,00 | 1 400,00 | | 1 400,00 | 1 400,00 | |
| 1/211000-459100 | Unterrichtsmaterial | 2221 | 3221 | 23 | 4 000,00 | 4 000,00 | | 4 000,00 | 4 000,00 | |
| 1/211000-459200 | Dekomaterial | 2221 | 3221 | 23 | 100,00 | 100,00 | | 100,00 | 100,00 | |
| 1/211000-511000 | Bezüge VB Schema II | 2211 | 3211 | 20 | 54 800,00 | 54 800,00 | | 54 800,00 | 54 800,00 | |
| 1/211000-541000 | Sachbezüge VB | 2213 | 3213 | | 200,00 | 200,00 | | 200,00 | 200,00 | |
| 1/211000-580000 | Dienstgeberbeiträge zum Ausgleichs- fonds für Familienbeihilfen | 2212 | 3212 | 20 | 2 000,00 | 2 000,00 | | 2 000,00 | 2 000,00 | |
| 1/211000-582000 | Sonstige DGB zur sozialen Sicherheit | 2212 | 3212 | 20 | 11 700,00 | 11 700,00 | | 11 700,00 | 11 700,00 | |
| 1/211000-600000 | Strom und Gas (Energie) | 2222 | 3222 | 24 | 37 000,00 | 37 000,00 | | 37 000,00 | 37 000,00 | |
| 1/211000-614000 | Instandhaltung Gebäude | 2224 | 3224 | 24 | 6 000,00 | 2 000,00 | 4 000,00 | 6 000,00 | 2 000,00 | 4 000,00 |
| 1/211000-616000 | Instandhaltung Maschinen | 2224 | 3224 | 24 | 1 500,00 | 1 500,00 | | 1 500,00 | 1 500,00 | |
| 1/211000-618000 | Instandhaltung Schuleinrichtung | 2224 | 3224 | 24 | 1 000,00 | 1 000,00 | | 1 000,00 | 1 000,00 | |
| 1/211000-630000 | Portogebühren | 2222 | 3222 | 24 | 100,00 | 100,00 | | 100,00 | 100,00 | |
| 1/211000-631000 | Telefongebühren | 2222 | 3222 | 24 | 1 500,00 | 1 500,00 | | 1 500,00 | 1 500,00 | |
| 1/211000-670000 | Versicherungen | 2222 | 3222 | 24 | 300,00 | 300,00 | | 300,00 | 300,00 | |
| 1/211000-680000 | Planmäßige Abschreibung | 2226 | | | 2 900,00 | 2 900,00 | | | | |
| 1/211000-710000 | Steuern und Abgaben | 2225 | 3225 | 24 | 300,00 | 300,00 | | 300,00 | 300,00 | |
| 1/211000-711000 | Gebühren für die Benützung von Gemeindeeinrichtungen und Anlagen gemäß FAG | 2225 | 3225 | 24 | 5 300,00 | 5 300,00 | | 5 300,00 | 5 300,00 | |
| 1/211000-724000 | Reisegebühren | 2225 | 3225 | 24 | 200,00 | 200,00 | | 200,00 | 200,00 | |
| 1/211000-725000 | Schulbibliothek | 2225 | 3225 | 24 | 300,00 | 300,00 | | 300,00 | 300,00 | |

1. Nachtragsvoranschlag 2024

Gemeinde Klein-Neusiedl

NVA Ergebnis- und Finanzierungsvoranschlag Detailnachweis

| | | MVAG | | VC QU | Ergebnisvoranschlag | | Finanzierungsvoranschlag | | | |
|-------------------------------|---|------|------|-----------|---------------------|--------------------|--------------------------|--------------------|--------------------|------------------|
| | | EH | FH | | VA 2024 inkl. NVA | VA 2024 | 1. NVA | VA 2024 inkl. NVA | VA 2024 | 1. NVA |
| 1/211000-728000 | Unterrichtsfilmbeitrag | 2225 | 3225 | 24 | 400,00 | 400,00 | | 400,00 | 400,00 | |
| 1/211000-728100 | Entgelte für sonstige Leistungen, Schädlingsmonitoring | 2225 | 3225 | 24 | 1 900,00 | 1 900,00 | | 1 900,00 | 1 900,00 | |
| 1/211000-728200 | Wasserbezug EVN | 2225 | 3225 | 24 | 800,00 | 800,00 | | 800,00 | 800,00 | |
| SU 22 / 32 | Summe Aufwendungen / Auszahlungen operative Gebarung | | | | 139 800,00 | 135 400,00 | 4 400,00 | 136 900,00 | 132 500,00 | 4 400,00 |
| SA 0 / SA 1 | (0) Nettoergebnis (21 - 22) / (1) Geldfluss operative Gebarung (31 - 32) | | | | -134 900,00 | -130 500,00 | -4 400,00 | -132 000,00 | -127 600,00 | -4 400,00 |
| SA01 | Saldo (01) Haushaltsrücklagen (230 - 240) | | | | 0,00 | 0,00 | 0,00 | 0,00 | 0,00 | 0,00 |
| SA00 | Saldo (00) Nettoergebnis nach Haushaltsrücklagen (Saldo 0 + Saldo 01) | | | | -134 900,00 | -130 500,00 | -4 400,00 | | | |
| Investive Gebarung | | | | | | | | | | |
| SU 33 | Summe Einzahlungen investive Gebarung | | | | | | | 0,00 | 0,00 | 0,00 |
| 1/211000-042000 | Betriebsausstattung | | | 3415 2 41 | | | | 1 000,00 | 1 000,00 | |
| SU 34 | Summe Auszahlungen investive Gebarung | | | | | | | 1 000,00 | 1 000,00 | 0,00 |
| SA2 | Saldo (2) Geldfluss aus der Investiven Gebarung (33 - 34) | | | | | | | -1 000,00 | -1 000,00 | 0,00 |
| SA3 | Saldo (3) Nettofinanzierungssaldo (Saldo 1 + Saldo 2) | | | | | | | -133 000,00 | -128 600,00 | -4 400,00 |
| Finanzierungstätigkeit | | | | | | | | | | |
| SU 35 | Summe Einzahlungen aus der Finanzierungstätigkeit | | | | | | | 0,00 | 0,00 | 0,00 |
| SU 36 | Summe Auszahlungen aus der Finanzierungstätigkeit | | | | | | | 0,00 | 0,00 | 0,00 |
| SA4 | Saldo (4) Geldfluss aus der Finanzierungstätigkeit (35 - 36) | | | | | | | 0,00 | 0,00 | 0,00 |
| SA5 | Saldo (5) Geldfluss aus der voranschlagswirksamen Gebarung (Saldo 3 + Saldo 4) | | | | | | | -133 000,00 | -128 600,00 | -4 400,00 |
| 212 | Mittelschulen | | | | | | | | | |
| 212000 | Mittelschulen | | | | | | | | | |
| Operative Gebarung | | | | | | | | | | |
| SU 21 / 31 | Summe Erträge / Einzahlungen operative Gebarung | | | | 0,00 | 0,00 | 0,00 | 0,00 | 0,00 | 0,00 |
| 1/212000-752000 | NMS Schwadorf, NNÖMS Fischamend | 2231 | 3231 | 26 | 99 000,00 | 99 000,00 | | 99 000,00 | 99 000,00 | |
| SU 22 / 32 | Summe Aufwendungen / Auszahlungen operative Gebarung | | | | 99 000,00 | 99 000,00 | 0,00 | 99 000,00 | 99 000,00 | 0,00 |
| SA 0 / SA 1 | (0) Nettoergebnis (21 - 22) / (1) Geldfluss operative Gebarung (31 - 32) | | | | -99 000,00 | -99 000,00 | 0,00 | -99 000,00 | -99 000,00 | 0,00 |
| SA01 | Saldo (01) Haushaltsrücklagen (230 - 240) | | | | 0,00 | 0,00 | 0,00 | 0,00 | 0,00 | 0,00 |
| SA00 | Saldo (00) Nettoergebnis nach Haushaltsrücklagen (Saldo 0 + Saldo 01) | | | | -99 000,00 | -99 000,00 | 0,00 | | | |
| Investive Gebarung | | | | | | | | | | |
| SU 33 | Summe Einzahlungen investive Gebarung | | | | | | | 0,00 | 0,00 | 0,00 |
| SU 34 | Summe Auszahlungen investive Gebarung | | | | | | | 0,00 | 0,00 | 0,00 |
| SA2 | Saldo (2) Geldfluss aus der Investiven Gebarung (33 - 34) | | | | | | | 0,00 | 0,00 | 0,00 |
| SA3 | Saldo (3) Nettofinanzierungssaldo (Saldo 1 + Saldo 2) | | | | | | | -99 000,00 | -99 000,00 | 0,00 |
| Finanzierungstätigkeit | | | | | | | | | | |
| SU 35 | Summe Einzahlungen aus der Finanzierungstätigkeit | | | | | | | 0,00 | 0,00 | 0,00 |
| SU 36 | Summe Auszahlungen aus der Finanzierungstätigkeit | | | | | | | 0,00 | 0,00 | 0,00 |
| SA4 | Saldo (4) Geldfluss aus der Finanzierungstätigkeit (35 - 36) | | | | | | | 0,00 | 0,00 | 0,00 |

1. Nachtragsvoranschlag 2024

Gemeinde Klein-Neusiedl

NVA Ergebnis- und Finanzierungsvoranschlag Detailnachweis

| | | MVAG | | VC QU | Ergebnisvoranschlag | | | Finanzierungsvoranschlag | | |
|-------------------------------|---|------|----|--------------|---------------------|-------------------|------------------|--------------------------|-------------------|------------------|
| | | EH | FH | | VA 2024 inkl. NVA | VA 2024 | 1. NVA | VA 2024 inkl. NVA | VA 2024 | 1. NVA |
| SA5 | Saldo (5) Geldfluss aus der voranschlagswirksamen Gebarung (Saldo 3 + Saldo 4) | | | | | | | -99 000,00 | -99 000,00 | 0,00 |
| 213 | Sonderschulen | | | | | | | | | |
| 213000 | Sonderschulen | | | | | | | | | |
| Operative Gebarung | | | | | | | | | | |
| SU 21 / 31 | Summe Erträge / Einzahlungen operative Gebarung | | | | 0,00 | 0,00 | 0,00 | 0,00 | 0,00 | 0,00 |
| 1/213000-752000 | Fischamend | | | 2231 3231 26 | | 8 000,00 | -8 000,00 | | 8 000,00 | -8 000,00 |
| SU 22 / 32 | Summe Aufwendungen / Auszahlungen operative Gebarung | | | | 0,00 | 8 000,00 | -8 000,00 | 0,00 | 8 000,00 | -8 000,00 |
| SA 0 / SA 1 | (0) Nettoergebnis (21 - 22) / (1) Geldfluss operative Gebarung (31 - 32) | | | | 0,00 | -8 000,00 | 8 000,00 | 0,00 | -8 000,00 | 8 000,00 |
| SA01 | Saldo (01) Haushaltsrücklagen (230 - 240) | | | | 0,00 | 0,00 | 0,00 | 0,00 | 0,00 | 0,00 |
| SA00 | Saldo (00) Nettoergebnis nach Haushaltsrücklagen (Saldo 0 + Saldo 01) | | | | 0,00 | -8 000,00 | 8 000,00 | | | |
| Investive Gebarung | | | | | | | | | | |
| SU 33 | Summe Einzahlungen investive Gebarung | | | | | | | 0,00 | 0,00 | 0,00 |
| SU 34 | Summe Auszahlungen investive Gebarung | | | | | | | 0,00 | 0,00 | 0,00 |
| SA2 | Saldo (2) Geldfluss aus der Investiven Gebarung (33 - 34) | | | | | | | 0,00 | 0,00 | 0,00 |
| SA3 | Saldo (3) Nettofinanzierungssaldo (Saldo 1 + Saldo 2) | | | | | | | 0,00 | -8 000,00 | 8 000,00 |
| Finanzierungstätigkeit | | | | | | | | | | |
| SU 35 | Summe Einzahlungen aus der Finanzierungstätigkeit | | | | | | | 0,00 | 0,00 | 0,00 |
| SU 36 | Summe Auszahlungen aus der Finanzierungstätigkeit | | | | | | | 0,00 | 0,00 | 0,00 |
| SA4 | Saldo (4) Geldfluss aus der Finanzierungstätigkeit (35 - 36) | | | | | | | 0,00 | 0,00 | 0,00 |
| SA5 | Saldo (5) Geldfluss aus der voranschlagswirksamen Gebarung (Saldo 3 + Saldo 4) | | | | | | | 0,00 | -8 000,00 | 8 000,00 |
| 214 | Polytechnische Schulen | | | | | | | | | |
| 214000 | Schulen der Polytechnischen Lehrgänge | | | | | | | | | |
| Operative Gebarung | | | | | | | | | | |
| SU 21 / 31 | Summe Erträge / Einzahlungen operative Gebarung | | | | 0,00 | 0,00 | 0,00 | 0,00 | 0,00 | 0,00 |
| 1/214000-752000 | PT Himberg, PT Bruck/L. | | | 2231 3231 26 | 19 400,00 | 15 000,00 | 4 400,00 | 19 400,00 | 15 000,00 | 4 400,00 |
| SU 22 / 32 | Summe Aufwendungen / Auszahlungen operative Gebarung | | | | 19 400,00 | 15 000,00 | 4 400,00 | 19 400,00 | 15 000,00 | 4 400,00 |
| SA 0 / SA 1 | (0) Nettoergebnis (21 - 22) / (1) Geldfluss operative Gebarung (31 - 32) | | | | -19 400,00 | -15 000,00 | -4 400,00 | -19 400,00 | -15 000,00 | -4 400,00 |
| SA01 | Saldo (01) Haushaltsrücklagen (230 - 240) | | | | 0,00 | 0,00 | 0,00 | 0,00 | 0,00 | 0,00 |
| SA00 | Saldo (00) Nettoergebnis nach Haushaltsrücklagen (Saldo 0 + Saldo 01) | | | | -19 400,00 | -15 000,00 | -4 400,00 | | | |
| Investive Gebarung | | | | | | | | | | |
| SU 33 | Summe Einzahlungen investive Gebarung | | | | | | | 0,00 | 0,00 | 0,00 |
| SU 34 | Summe Auszahlungen investive Gebarung | | | | | | | 0,00 | 0,00 | 0,00 |
| SA2 | Saldo (2) Geldfluss aus der Investiven Gebarung (33 - 34) | | | | | | | 0,00 | 0,00 | 0,00 |
| SA3 | Saldo (3) Nettofinanzierungssaldo (Saldo 1 + Saldo 2) | | | | | | | -19 400,00 | -15 000,00 | -4 400,00 |

1. Nachtragsvoranschlag 2024

Gemeinde Klein-Neusiedl

NVA Ergebnis- und Finanzierungsvoranschlag Detailnachweis

| | MVAG | VC QU | Ergebnisvoranschlag | | | Finanzierungsvoranschlag | | | | |
|---|------|-------|--|--------------|-------------------|--------------------------|------------|-------------------|-----------|-----------|
| | | | EH | FH | VA 2024 inkl. NVA | VA 2024 | 1. NVA | VA 2024 inkl. NVA | VA 2024 | 1. NVA |
| Finanzierungstätigkeit | | | | | | | | | | |
| SU 35 | | | Summe Einzahlungen aus der Finanzierungstätigkeit | | | | 0,00 | 0,00 | 0,00 | |
| SU 36 | | | Summe Auszahlungen aus der Finanzierungstätigkeit | | | | 0,00 | 0,00 | 0,00 | |
| SA4 | | | Saldo (4) Geldfluss aus der Finanzierungstätigkeit (35 – 36) | | | | 0,00 | 0,00 | 0,00 | |
| SA5 | | | Saldo (5) Geldfluss aus der voranschlagswirksamen Gebarung (Saldo 3 + Saldo 4) | | | | -19 400,00 | -15 000,00 | -4 400,00 | |
| 22 Berufsbildender Unterricht; Anstalten der Bildung für Lehrerinnen und Lehrer sowie Erzieherinnen und Erzieher | | | | | | | | | | |
| 220 Berufsbildende Pflichtschulen | | | | | | | | | | |
| 220000 Berufsbildende Pflichtschulen | | | | | | | | | | |
| Operative Gebarung | | | | | | | | | | |
| SU 21 / 31 | | | Summe Erträge / Einzahlungen operative Gebarung | | | 0,00 | 0,00 | 0,00 | 0,00 | 0,00 |
| 1/220000-751000 | | | Transfers an Länder, Landesfonds und Landeskammern | 2231 3231 26 | 9 000,00 | 9 000,00 | 9 000,00 | 9 000,00 | | |
| SU 22 / 32 | | | Summe Aufwendungen / Auszahlungen operative Gebarung | | | 9 000,00 | 9 000,00 | 0,00 | 9 000,00 | 9 000,00 |
| SA 0 / SA 1 | | | (0) Nettoergebnis (21 - 22) / (1) Geldfluss operative Gebarung (31 – 32) | | | -9 000,00 | -9 000,00 | 0,00 | -9 000,00 | -9 000,00 |
| SA01 | | | Saldo (01) Haushaltsrücklagen (230 - 240) | | | 0,00 | 0,00 | 0,00 | 0,00 | 0,00 |
| SA00 | | | Saldo (00) Nettoergebnis nach Haushaltsrücklagen (Saldo 0 + Saldo 01) | | | -9 000,00 | -9 000,00 | 0,00 | | |
| Investive Gebarung | | | | | | | | | | |
| SU 33 | | | Summe Einzahlungen investive Gebarung | | | | 0,00 | 0,00 | 0,00 | 0,00 |
| SU 34 | | | Summe Auszahlungen investive Gebarung | | | | 0,00 | 0,00 | 0,00 | 0,00 |
| SA2 | | | Saldo (2) Geldfluss aus der Investiven Gebarung (33 – 34) | | | | 0,00 | 0,00 | 0,00 | 0,00 |
| SA3 | | | Saldo (3) Nettofinanzierungssaldo (Saldo 1 + Saldo 2) | | | | -9 000,00 | -9 000,00 | 0,00 | 0,00 |
| Finanzierungstätigkeit | | | | | | | | | | |
| SU 35 | | | Summe Einzahlungen aus der Finanzierungstätigkeit | | | | 0,00 | 0,00 | 0,00 | 0,00 |
| SU 36 | | | Summe Auszahlungen aus der Finanzierungstätigkeit | | | | 0,00 | 0,00 | 0,00 | 0,00 |
| SA4 | | | Saldo (4) Geldfluss aus der Finanzierungstätigkeit (35 – 36) | | | | 0,00 | 0,00 | 0,00 | 0,00 |
| SA5 | | | Saldo (5) Geldfluss aus der voranschlagswirksamen Gebarung (Saldo 3 + Saldo 4) | | | | -9 000,00 | -9 000,00 | 0,00 | 0,00 |
| 23 Förderung des Unterrichts | | | | | | | | | | |
| 232 Schülerinnen- und Schülerbetreuung | | | | | | | | | | |
| 232000 Schülerinnen- und Schülerbetreuung | | | | | | | | | | |
| Operative Gebarung | | | | | | | | | | |
| 2/232000+813000 | | | Erträge aus der Auflösung von Investitionszuschüssen (Kapitaltransfers) | 2127 | 1 800,00 | 1 800,00 | | | | |
| SU 21 / 31 | | | Summe Erträge / Einzahlungen operative Gebarung | | | 1 800,00 | 1 800,00 | 0,00 | 0,00 | 0,00 |
| 1/232000-400000 | | | Geringwertige Wirtschaftsgüter (GWG) | 2221 3221 23 | 2 000,00 | 2 000,00 | 2 000,00 | 2 000,00 | | |

1. Nachtragsvoranschlag 2024

Gemeinde Klein-Neusiedl

NVA Ergebnis- und Finanzierungsvoranschlag Detailnachweis

| | | MVAG | | VC QU | Ergebnisvoranschlag | | Finanzierungsvoranschlag | | | |
|-------------------------------|--|------|------|-------|---------------------|--------------------|--------------------------|--------------------|--------------------|------------------|
| | | EH | FH | | VA 2024 inkl. NVA | VA 2024 | 1. NVA | VA 2024 inkl. NVA | VA 2024 | 1. NVA |
| 1/232000-430000 | Lebensmittel | 2221 | 3221 | 23 | 200,00 | 200,00 | | 200,00 | 200,00 | |
| 1/232000-454000 | Reinigungsmittel | 2221 | 3221 | 23 | 1 800,00 | 1 800,00 | | 1 800,00 | 1 800,00 | |
| 1/232000-459000 | Sonstige Verbrauchsgüter | 2221 | 3221 | 23 | 3 000,00 | 3 000,00 | | 3 000,00 | 3 000,00 | |
| 1/232000-511000 | Bezüge VB Schema II | 2211 | 3211 | 20 | 13 500,00 | 13 500,00 | | 13 500,00 | 13 500,00 | |
| 1/232000-580000 | Dienstgeberbeiträge zum Ausgleichsfonds für Familienbeihilfen | 2212 | 3212 | 20 | 500,00 | 500,00 | | 500,00 | 500,00 | |
| 1/232000-582000 | Sonstige Dienstgeberbeiträge zur sozialen Sicherheit | 2212 | 3212 | 20 | 2 900,00 | 2 900,00 | | 2 900,00 | 2 900,00 | |
| 1/232000-600000 | Energiebezüge | 2222 | 3222 | 24 | 20 600,00 | 20 600,00 | | 20 600,00 | 20 600,00 | |
| 1/232000-614000 | Instandhaltung von Gebäuden und Bauten | 2224 | 3224 | 24 | 2 000,00 | 2 000,00 | | 2 000,00 | 2 000,00 | |
| 1/232000-616000 | Instandhaltung von Maschinen und maschinellen Anlagen | 2224 | 3224 | 24 | 1 000,00 | 1 000,00 | | 1 000,00 | 1 000,00 | |
| 1/232000-618000 | Instandhaltung von sonstigen Anlagen | 2224 | 3224 | 24 | 1 300,00 | 1 300,00 | | 1 300,00 | 1 300,00 | |
| 1/232000-621000 | Sonstige Transporte | 2222 | 3222 | 24 | 1 500,00 | 1 500,00 | | 1 500,00 | 1 500,00 | |
| 1/232000-680000 | Planmäßige Abschreibung | 2226 | | | 6 300,00 | 6 100,00 | 200,00 | | | |
| 1/232000-710000 | Öffentliche Abgaben, ohne Gebühren gemäß FAG | 2225 | 3225 | 24 | 200,00 | 200,00 | | 200,00 | 200,00 | |
| 1/232000-711000 | Gebühren für die Benützung von Gemeindeeinrichtungen und Anlagen gemäß FAG | 2225 | 3225 | 24 | 2 300,00 | 2 300,00 | | 2 300,00 | 2 300,00 | |
| 1/232000-724000 | Reisegebühren | 2225 | 3225 | 24 | 300,00 | 300,00 | | 300,00 | 300,00 | |
| 1/232000-725000 | Bibliothekserfordernisse | 2225 | 3225 | 24 | 200,00 | 200,00 | | 200,00 | 200,00 | |
| 1/232000-728000 | Entgelte für sonstige Leistungen | 2225 | 3225 | 24 | 2 000,00 | 2 000,00 | | 2 000,00 | 2 000,00 | |
| 1/232000-728100 | Kehrgebühren | 2225 | 3225 | 24 | 200,00 | 100,00 | 100,00 | 200,00 | 100,00 | 100,00 |
| 1/232000-728200 | Wasserbezug EVN | 2225 | 3225 | 24 | 200,00 | 200,00 | | 200,00 | 200,00 | |
| 1/232000-755000 | laufende Transferzahlungen für Nachmittagsbetreuung | 2233 | 3233 | 27 | 83 400,00 | 83 400,00 | | 83 400,00 | 83 400,00 | |
| SU 22 / 32 | Summe Aufwendungen / Auszahlungen operative Gebarung | | | | 145 400,00 | 145 100,00 | 300,00 | 139 100,00 | 139 000,00 | 100,00 |
| SA 0 / SA 1 | (0) Nettoergebnis (21 - 22) / (1) Geldfluss operative Gebarung (31 - 32) | | | | -143 600,00 | -143 300,00 | -300,00 | -139 100,00 | -139 000,00 | -100,00 |
| SA01 | Saldo (01) Haushaltsrücklagen (230 - 240) | | | | 0,00 | 0,00 | 0,00 | 0,00 | 0,00 | 0,00 |
| SA00 | Saldo (00) Nettoergebnis nach Haushaltsrücklagen (Saldo 0 + Saldo 01) | | | | -143 600,00 | -143 300,00 | -300,00 | | | |
| Investive Gebarung | | | | | | | | | | |
| SU 33 | Summe Einzahlungen investive Gebarung | | | | | | | 0,00 | 0,00 | 0,00 |
| 1/232000-042000 | Amts-, Betriebs- und Geschäftsausstattung | | 3415 | 2 41 | | | | 4 000,00 | | 4 000,00 |
| SU 34 | Summe Auszahlungen investive Gebarung | | | | | | | 4 000,00 | 0,00 | 4 000,00 |
| SA2 | Saldo (2) Geldfluss aus der Investiven Gebarung (33 - 34) | | | | | | | -4 000,00 | 0,00 | -4 000,00 |
| SA3 | Saldo (3) Nettofinanzierungssaldo (Saldo 1 + Saldo 2) | | | | | | | -143 100,00 | -139 000,00 | -4 100,00 |
| Finanzierungstätigkeit | | | | | | | | | | |
| SU 35 | Summe Einzahlungen aus der Finanzierungstätigkeit | | | | | | | 0,00 | 0,00 | 0,00 |

1. Nachtragsvoranschlag 2024

Gemeinde Klein-Neusiedl

NVA Ergebnis- und Finanzierungsvoranschlag Detailnachweis

| | | MVAG | | VC QU | Ergebnisvoranschlag | | Finanzierungsvoranschlag | | | |
|---------------------------|---|------|------|-------|---------------------|------------------|--------------------------|--------------------|--------------------|------------------|
| | | EH | FH | | VA 2024 inkl. NVA | VA 2024 | 1. NVA | VA 2024 inkl. NVA | VA 2024 | 1. NVA |
| SU 36 | Summe Auszahlungen aus der Finanzierungstätigkeit | | | | | | | 0,00 | 0,00 | 0,00 |
| SA4 | Saldo (4) Geldfluss aus der Finanzierungstätigkeit (35 – 36) | | | | | | | 0,00 | 0,00 | 0,00 |
| SA5 | Saldo (5) Geldfluss aus der voranschlagswirksamen Gebarung (Saldo 3 + Saldo 4) | | | | | | | -143 100,00 | -139 000,00 | -4 100,00 |
| 24 | Vorschulische Erziehung | | | | | | | | | |
| 240 | Kindergärten | | | | | | | | | |
| 240000 | Kindergarten | | | | | | | | | |
| Operative Gebarung | | | | | | | | | | |
| 2/240000+810000 | Elternbeiträge | 2114 | 3114 | 13 | 39 000,00 | 39 000,00 | | 39 000,00 | 39 000,00 | |
| 2/240000+813000 | Erträge aus der Auflösung von Investitionszuschüssen (Kapitaltransfers) | | 2127 | | 3 900,00 | 3 900,00 | | | | |
| 2/240000+829100 | Sonstige Erträge | 2116 | 3116 | 18 | 200,00 | 200,00 | | 200,00 | 200,00 | |
| 2/240000+861000 | Förderung Ferienbetrieb | 2121 | 3121 | | 1 400,00 | | 1 400,00 | 1 400,00 | | 1 400,00 |
| 2/240000+861210 | Kindergarten Zubau Zinsenzuschuss ohne Darlehen | 2121 | 3121 | 15 | 700,00 | 700,00 | | 700,00 | 700,00 | |
| 2/240000+861220 | Zinsenzuschuss Neubau Kindergarten | 2121 | 3121 | 15 | 34 000,00 | 34 000,00 | | 34 000,00 | 34 000,00 | |
| SU 21 / 31 | Summe Erträge / Einzahlungen operative Gebarung | | | | 79 200,00 | 77 800,00 | 1 400,00 | 75 300,00 | 73 900,00 | 1 400,00 |
| 1/240000-400000 | Spiel und Beschäftigungsmaterial grüne Gruppe | 2221 | 3221 | 23 | 2 200,00 | 2 200,00 | | 2 200,00 | 2 200,00 | |
| 1/240000-400100 | Spiel und Beschäftigungsmaterial gelbe Gruppe | 2221 | 3221 | 23 | 1 800,00 | 1 800,00 | | 1 800,00 | 1 800,00 | |
| 1/240000-400200 | Spiele | 2221 | 3221 | 23 | 1 000,00 | 1 000,00 | | 1 000,00 | 1 000,00 | |
| 1/240000-400300 | Geringwertige Wirtschaftsgüter | 2221 | 3221 | 23 | 1 300,00 | 1 300,00 | | 1 300,00 | 1 300,00 | |
| 1/240000-400400 | Spiel- und Beschäftigungsmaterial blaue Gruppe | 2221 | 3221 | 23 | 2 200,00 | 2 200,00 | | 2 200,00 | 2 200,00 | |
| 1/240000-430000 | Lebensmittel | 2221 | 3221 | 23 | 26 000,00 | 26 000,00 | | 26 000,00 | 26 000,00 | |
| 1/240000-454000 | Reinigungsmaterial | 2221 | 3221 | 23 | 2 600,00 | 2 600,00 | | 2 600,00 | 2 600,00 | |
| 1/240000-456000 | Büromaterial | 2221 | 3221 | 23 | 800,00 | 800,00 | | 800,00 | 800,00 | |
| 1/240000-457000 | Gesetzesblätter und Zeitschriften | 2221 | 3221 | 23 | 200,00 | 200,00 | | 200,00 | 200,00 | |
| 1/240000-459000 | sonstige Verbrauchsgüter | 2221 | 3221 | 23 | 3 100,00 | 3 100,00 | | 3 100,00 | 3 100,00 | |
| 1/240000-459100 | Bastelmaterial | 2221 | 3221 | 23 | 1 500,00 | 1 500,00 | | 1 500,00 | 1 500,00 | |
| 1/240000-459200 | Dekorationsmaterial | 2221 | 3221 | 23 | 500,00 | 500,00 | | 500,00 | 500,00 | |
| 1/240000-511000 | Bezüge VB Schema II | 2211 | 3211 | 20 | 202 900,00 | 202 900,00 | | 202 900,00 | 202 900,00 | |
| 1/240000-541000 | Sachbezüge | 2213 | 3213 | | 1 000,00 | 1 000,00 | | 1 000,00 | 1 000,00 | |
| 1/240000-580000 | Dienstgeberbeiträge zum Ausgleichsfonds für Familienbeihilfen | 2212 | 3212 | 20 | 6 900,00 | 6 900,00 | | 6 900,00 | 6 900,00 | |
| 1/240000-582000 | Sonstige DGB zur sozialen Sicherheit | 2212 | 3212 | 20 | 46 100,00 | 46 100,00 | | 46 100,00 | 46 100,00 | |
| 1/240000-600000 | Strom und Gas (Energie) | 2222 | 3222 | 24 | 3 000,00 | 3 000,00 | | 3 000,00 | 3 000,00 | |
| 1/240000-614000 | Instandhaltung Gebäude | 2224 | 3224 | 24 | 2 500,00 | 1 500,00 | 1 000,00 | 2 500,00 | 1 500,00 | 1 000,00 |

1. Nachtragsvoranschlag 2024

Gemeinde Klein-Neusiedl

NVA Ergebnis- und Finanzierungsvoranschlag Detailnachweis

| | | MVAG | | VC QU | Ergebnisvoranschlag | | Finanzierungsvoranschlag | | | |
|-------------------------------|---|------|------|-----------|---------------------|--------------------|--------------------------|--------------------|--------------------|------------------|
| | | EH | FH | | VA 2024 inkl. NVA | VA 2024 | 1. NVA | VA 2024 inkl. NVA | VA 2024 | 1. NVA |
| 1/240000-616000 | Instandhaltung Maschinen | 2224 | 3224 | 24 | 1 000,00 | 1 000,00 | | 1 000,00 | 1 000,00 | |
| 1/240000-618000 | Instandhaltung Einrichtung | 2224 | 3224 | 24 | 10 500,00 | 10 500,00 | | 10 500,00 | 10 500,00 | |
| 1/240000-630000 | Portogebühren | 2222 | 3222 | 24 | 100,00 | 100,00 | | 100,00 | 100,00 | |
| 1/240000-631000 | Telefongebühren | 2222 | 3222 | 24 | 1 500,00 | 300,00 | 1 200,00 | 1 500,00 | 300,00 | 1 200,00 |
| 1/240000-670000 | Versicherungen | 2222 | 3222 | 24 | 300,00 | 300,00 | | 300,00 | 300,00 | |
| 1/240000-680000 | Planmäßige Abschreibung | 2226 | | | 51 500,00 | 51 500,00 | | | | |
| 1/240000-700000 | Miete Kindergarten | 2223 | 3223 | 24 | 143 300,00 | 143 300,00 | | 143 300,00 | 143 300,00 | |
| 1/240000-724000 | Reisegebühren | 2225 | 3225 | 24 | 100,00 | 100,00 | | 100,00 | 100,00 | |
| 1/240000-725000 | Bücherei | 2225 | 3225 | 24 | 400,00 | 400,00 | | 400,00 | 400,00 | |
| 1/240000-728000 | Entgelte für sonstige Leistungen | 2225 | 3225 | 24 | 2 800,00 | 2 800,00 | | 2 800,00 | 2 800,00 | |
| 1/240000-728400 | Zuschuss Kinderkrippe | 2225 | 3225 | 24 | 2 000,00 | 1 000,00 | 1 000,00 | 2 000,00 | 1 000,00 | 1 000,00 |
| 1/240000-728500 | Kostenübernahme Flüchtlinge | 2225 | 3225 | 24 | 100,00 | 100,00 | | 100,00 | 100,00 | |
| SU 22 / 32 | Summe Aufwendungen / Auszahlungen operative Gebarung | | | | 519 200,00 | 516 000,00 | 3 200,00 | 467 700,00 | 464 500,00 | 3 200,00 |
| SA 0 / SA 1 | (0) Nettoergebnis (21 - 22) / (1) Geldfluss operative Gebarung (31 - 32) | | | | -440 000,00 | -438 200,00 | -1 800,00 | -392 400,00 | -390 600,00 | -1 800,00 |
| SA01 | Saldo (01) Haushaltsrücklagen (230 - 240) | | | | 0,00 | 0,00 | 0,00 | 0,00 | 0,00 | 0,00 |
| SA00 | Saldo (00) Nettoergebnis nach Haushaltsrücklagen (Saldo 0 + Saldo 01) | | | | -440 000,00 | -438 200,00 | -1 800,00 | | | |
| Investive Gebarung | | | | | | | | | | |
| SU 33 | Summe Einzahlungen investive Gebarung | | | | | | | 0,00 | 0,00 | 0,00 |
| 1/240000-042000 | Betriebsausstattung | | | 3415 2 41 | | | | 7 000,00 | 2 000,00 | 5 000,00 |
| SU 34 | Summe Auszahlungen investive Gebarung | | | | | | | 7 000,00 | 2 000,00 | 5 000,00 |
| SA2 | Saldo (2) Geldfluss aus der Investiven Gebarung (33 - 34) | | | | | | | -7 000,00 | -2 000,00 | -5 000,00 |
| SA3 | Saldo (3) Nettofinanzierungssaldo (Saldo 1 + Saldo 2) | | | | | | | -399 400,00 | -392 600,00 | -6 800,00 |
| Finanzierungstätigkeit | | | | | | | | | | |
| SU 35 | Summe Einzahlungen aus der Finanzierungstätigkeit | | | | | | | 0,00 | 0,00 | 0,00 |
| SU 36 | Summe Auszahlungen aus der Finanzierungstätigkeit | | | | | | | 0,00 | 0,00 | 0,00 |
| SA4 | Saldo (4) Geldfluss aus der Finanzierungstätigkeit (35 - 36) | | | | | | | 0,00 | 0,00 | 0,00 |
| SA5 | Saldo (5) Geldfluss aus der voranschlagswirksamen Gebarung (Saldo 3 + Saldo 4) | | | | | | | -399 400,00 | -392 600,00 | -6 800,00 |
| 240100 | Kindergarten | | | | | | | | | |
| Operative Gebarung | | | | | | | | | | |
| SU 21 / 31 | Summe Erträge / Einzahlungen operative Gebarung | | | | 0,00 | 0,00 | 0,00 | 0,00 | 0,00 | 0,00 |
| 1/240100-680000 | Planmäßige Abschreibung | 2226 | | | 2 900,00 | 2 900,00 | | | | |
| SU 22 / 32 | Summe Aufwendungen / Auszahlungen operative Gebarung | | | | 2 900,00 | 2 900,00 | 0,00 | 0,00 | 0,00 | 0,00 |
| SA 0 / SA 1 | (0) Nettoergebnis (21 - 22) / (1) Geldfluss operative Gebarung (31 - 32) | | | | -2 900,00 | -2 900,00 | 0,00 | 0,00 | 0,00 | 0,00 |
| SA01 | Saldo (01) Haushaltsrücklagen (230 - 240) | | | | 0,00 | 0,00 | 0,00 | 0,00 | 0,00 | 0,00 |
| SA00 | Saldo (00) Nettoergebnis nach Haushaltsrücklagen (Saldo 0 + Saldo 01) | | | | -2 900,00 | -2 900,00 | 0,00 | | | |
| Investive Gebarung | | | | | | | | | | |
| SU 33 | Summe Einzahlungen investive Gebarung | | | | | | | 0,00 | 0,00 | 0,00 |

1. Nachtragsvoranschlag 2024

Gemeinde Klein-Neusiedl

NVA Ergebnis- und Finanzierungsvoranschlag Detailnachweis

| | | MVAG | | VC QU | Ergebnisvoranschlag | | Finanzierungsvoranschlag | | | |
|-------------------------------|---|------|-----------|-------|---------------------|-----------------|--------------------------|-------------------|---------------|---------------|
| | | EH | FH | | VA 2024 inkl. NVA | VA 2024 | 1. NVA | VA 2024 inkl. NVA | VA 2024 | 1. NVA |
| SU 34 | Summe Auszahlungen investive Gebarung | | | | | | | 0,00 | 0,00 | 0,00 |
| SA2 | Saldo (2) Geldfluss aus der Investiven Gebarung (33 – 34) | | | | | | | 0,00 | 0,00 | 0,00 |
| SA3 | Saldo (3) Nettofinanzierungssaldo (Saldo 1 + Saldo 2) | | | | | | | 0,00 | 0,00 | 0,00 |
| Finanzierungstätigkeit | | | | | | | | | | |
| SU 35 | Summe Einzahlungen aus der Finanzierungstätigkeit | | | | | | | 0,00 | 0,00 | 0,00 |
| SU 36 | Summe Auszahlungen aus der Finanzierungstätigkeit | | | | | | | 0,00 | 0,00 | 0,00 |
| SA4 | Saldo (4) Geldfluss aus der Finanzierungstätigkeit (35 – 36) | | | | | | | 0,00 | 0,00 | 0,00 |
| SA5 | Saldo (5) Geldfluss aus der voranschlagswirksamen Gebarung (Saldo 3 + Saldo 4) | | | | | | | 0,00 | 0,00 | 0,00 |
| | | | | | | | | | | |
| 26 | Sport und außerschulische Leibeserziehung | | | | | | | | | |
| 262 | Sportplätze | | | | | | | | | |
| 262000 | Sportanlage | | | | | | | | | |
| Operative Gebarung | | | | | | | | | | |
| 2/262000+813000 | Erträge aus der Auflösung von Investitionszuschüssen (Kapitaltransfers) | | 2127 | | | 3 000,00 | 2 800,00 | 200,00 | | |
| 2/262000+829000 | sonstige Einnahmen | | 2116 3116 | 18 | | 100,00 | 100,00 | | 100,00 | 100,00 |
| SU 21 / 31 | Summe Erträge / Einzahlungen operative Gebarung | | | | | 3 100,00 | 2 900,00 | 200,00 | 100,00 | 100,00 |
| 1/262000-400300 | Geringwertige Wirtschaftsgüter | 2221 | 3221 | 23 | | 400,00 | 400,00 | | 400,00 | 400,00 |
| 1/262000-511000 | Geldbezüge der Vertragsbediensteten in handwerklicher Verwendung | 2211 | 3211 | 20 | | 26 300,00 | 26 300,00 | | 26 300,00 | 26 300,00 |
| 1/262000-580000 | Dienstgeberbeiträge zum Ausgleichsfonds für Familienbeihilfen | 2212 | 3212 | 20 | | 900,00 | 900,00 | | 900,00 | 900,00 |
| 1/262000-582000 | Sonstige DGB zur sozialen Sicherheit | 2212 | 3212 | 20 | | 5 600,00 | 5 600,00 | | 5 600,00 | 5 600,00 |
| 1/262000-600000 | Strom und Gas (Energie) | 2222 | 3222 | 24 | | 62 700,00 | 62 700,00 | | 62 700,00 | 62 700,00 |
| 1/262000-614000 | Instandhaltung Gebäude | 2224 | 3224 | 24 | | 1 000,00 | 1 000,00 | | 1 000,00 | 1 000,00 |
| 1/262000-618000 | Instandhaltung sonstige Anlagen | 2224 | 3224 | 24 | | 6 000,00 | 6 000,00 | | 6 000,00 | 6 000,00 |
| 1/262000-619000 | Instandhaltung von Sonderanlagen | 2224 | 3224 | 24 | | 1 000,00 | 1 000,00 | | 1 000,00 | 1 000,00 |
| 1/262000-670000 | Versicherungen | 2222 | 3222 | 24 | | 1 000,00 | 1 000,00 | | 1 000,00 | 1 000,00 |
| 1/262000-680000 | Planmäßige Abschreibung | 2226 | | | | 34 700,00 | 33 000,00 | 1 700,00 | | |
| 1/262000-710000 | Öffentliche Abgaben (Ausgaben), ohne Gebühren gemäß FAG | 2225 | 3225 | 24 | | 100,00 | 100,00 | | 100,00 | 100,00 |
| 1/262000-711000 | Gebühren für die Benützung von Gemeindeeinrichtungen und Anlagen gemäß FAG | 2225 | 3225 | 24 | | 1 700,00 | 1 700,00 | | 1 700,00 | 1 700,00 |
| 1/262000-724000 | Reisegebühren | 2225 | 3225 | 24 | | 200,00 | 200,00 | | 200,00 | 200,00 |
| 1/262000-728000 | Entgelte für sonstige Leistungen | 2225 | 3225 | 24 | | 2 100,00 | 600,00 | 1 500,00 | 2 100,00 | 600,00 |
| 1/262000-728100 | Kehrgebühren | 2225 | 3225 | 24 | | 100,00 | 100,00 | | 100,00 | 100,00 |
| 1/262000-728200 | Wasserbezug EVN | 2225 | 3225 | 24 | | 1 000,00 | 1 000,00 | | 1 000,00 | 1 000,00 |

1. Nachtragsvoranschlag 2024

Gemeinde Klein-Neusiedl

NVA Ergebnis- und Finanzierungsvoranschlag Detailnachweis

| | | MVAG | | VC QU | Ergebnisvoranschlag | | | Finanzierungsvoranschlag | | |
|-------------------------------|---|------|------|-------|---------------------|--------------------|------------------|--------------------------|--------------------|-------------------|
| | | EH | FH | | VA 2024 inkl. NVA | VA 2024 | 1. NVA | VA 2024 inkl. NVA | VA 2024 | 1. NVA |
| 1/262000-757000 | Transfers an private Organisationen ohne Erwerbszweck | 2234 | 3234 | 27 | 8 000,00 | 8 000,00 | | 8 000,00 | 8 000,00 | |
| SU 22 / 32 | Summe Aufwendungen / Auszahlungen operative Gebarung | | | | 152 800,00 | 149 600,00 | 3 200,00 | 118 100,00 | 116 600,00 | 1 500,00 |
| SA 0 / SA 1 | (0) Nettoergebnis (21 - 22) / (1) Geldfluss operative Gebarung (31 - 32) | | | | -149 700,00 | -146 700,00 | -3 000,00 | -118 000,00 | -116 500,00 | -1 500,00 |
| SA01 | Saldo (01) Haushaltsrücklagen (230 - 240) | | | | 0,00 | 0,00 | 0,00 | 0,00 | 0,00 | 0,00 |
| SA00 | Saldo (00) Nettoergebnis nach Haushaltsrücklagen (Saldo 0 + Saldo 01) | | | | -149 700,00 | -146 700,00 | -3 000,00 | | | |
| Investive Gebarung | | | | | | | | | | |
| SU 33 | Summe Einzahlungen investive Gebarung | | | | | | | 0,00 | 0,00 | 0,00 |
| SU 34 | Summe Auszahlungen investive Gebarung | | | | | | | 0,00 | 0,00 | 0,00 |
| SA2 | Saldo (2) Geldfluss aus der Investiven Gebarung (33 - 34) | | | | | | | 0,00 | 0,00 | 0,00 |
| SA3 | Saldo (3) Nettofinanzierungssaldo (Saldo 1 + Saldo 2) | | | | | | | -118 000,00 | -116 500,00 | -1 500,00 |
| Finanzierungstätigkeit | | | | | | | | | | |
| SU 35 | Summe Einzahlungen aus der Finanzierungstätigkeit | | | | | | | 0,00 | 0,00 | 0,00 |
| SU 36 | Summe Auszahlungen aus der Finanzierungstätigkeit | | | | | | | 0,00 | 0,00 | 0,00 |
| SA4 | Saldo (4) Geldfluss aus der Finanzierungstätigkeit (35 - 36) | | | | | | | 0,00 | 0,00 | 0,00 |
| SA5 | Saldo (5) Geldfluss aus der voranschlagswirksamen Gebarung (Saldo 3 + Saldo 4) | | | | | | | -118 000,00 | -116 500,00 | -1 500,00 |
| 262300 | Photovoltaikanlage Sportplatz | | | | | | | | | |
| Operative Gebarung | | | | | | | | | | |
| 6/262300+871000 | Kapitaltransfers aus Gemeinde-Bedarfszuweisungsmitteln | 2121 | 3121 | 1 | 5 000,00 | | | 5 000,00 | 5 000,00 | 5 000,00 |
| 6/262300+899000 | Entnahmen aus Verrechnungsrücklagen zwischen operativer Gebarung und Projekten | 2116 | | 1 | 38 800,00 | | | 38 800,00 | | |
| 6/262300+899001 | Entnahmen aus Verrechnungsrücklagen zwischen operativer Gebarung und Projekten | 2116 | | 1 | 600,00 | | | 600,00 | | |
| SU 21 / 31 | Summe Erträge / Einzahlungen operative Gebarung | | | | 44 400,00 | 0,00 | 44 400,00 | 5 000,00 | 0,00 | 5 000,00 |
| SU 22 / 32 | Summe Aufwendungen / Auszahlungen operative Gebarung | | | | 0,00 | 0,00 | 0,00 | 0,00 | 0,00 | 0,00 |
| SA 0 / SA 1 | (0) Nettoergebnis (21 - 22) / (1) Geldfluss operative Gebarung (31 - 32) | | | | 44 400,00 | 0,00 | 44 400,00 | 5 000,00 | 0,00 | 5 000,00 |
| SA01 | Saldo (01) Haushaltsrücklagen (230 - 240) | | | | 0,00 | 0,00 | 0,00 | 0,00 | 0,00 | 0,00 |
| SA00 | Saldo (00) Nettoergebnis nach Haushaltsrücklagen (Saldo 0 + Saldo 01) | | | | 44 400,00 | 0,00 | 44 400,00 | | | |
| Investive Gebarung | | | | | | | | | | |
| 6/262300+300100 | Kapitaltransfers von Bund, Bundesfonds und Bundeskammern | | 3331 | 1 | | | | 5 600,00 | | 5 600,00 |
| SU 33 | Summe Einzahlungen investive Gebarung | | | | | | | 5 600,00 | 0,00 | 5 600,00 |
| 5/262300-050000 | Sonderanlagen | | 3412 | 1 | | | | 50 000,00 | | 50 000,00 |
| SU 34 | Summe Auszahlungen investive Gebarung | | | | | | | 50 000,00 | 0,00 | 50 000,00 |
| SA2 | Saldo (2) Geldfluss aus der Investiven Gebarung (33 - 34) | | | | | | | -44 400,00 | 0,00 | -44 400,00 |
| SA3 | Saldo (3) Nettofinanzierungssaldo (Saldo 1 + Saldo 2) | | | | | | | -39 400,00 | 0,00 | -39 400,00 |

1. Nachtragsvoranschlag 2024

Gemeinde Klein-Neusiedl

NVA Ergebnis- und Finanzierungsvoranschlag Detailnachweis

| | MVAG EH FH | VC QU | Ergebnisvoranschlag | | Finanzierungsvoranschlag | | | | |
|--------------------------------------|---------------|-------|--|--------------|--------------------------|-------------------|------------|-----------|------------|
| | | | VA 2024 inkl. NVA | VA 2024 | 1. NVA | VA 2024 inkl. NVA | VA 2024 | 1. NVA | |
| Finanzierungstätigkeit | | | | | | | | | |
| SU 35 | | | Summe Einzahlungen aus der Finanzierungstätigkeit | | | | 0,00 | 0,00 | 0,00 |
| SU 36 | | | Summe Auszahlungen aus der Finanzierungstätigkeit | | | | 0,00 | 0,00 | 0,00 |
| SA4 | | | Saldo (4) Geldfluss aus der Finanzierungstätigkeit (35 – 36) | | | | 0,00 | 0,00 | 0,00 |
| SA5 | | | Saldo (5) Geldfluss aus der voranschlagswirksamen Gebarung (Saldo 3 + Saldo 4) | | | | -39 400,00 | 0,00 | -39 400,00 |
| 263 Turn- und Sporthallen | | | | | | | | | |
| 263000 Turnsaal | | | | | | | | | |
| Operative Gebarung | | | | | | | | | |
| SU 21 / 31 | | | Summe Erträge / Einzahlungen operative Gebarung | | 0,00 | 0,00 | 0,00 | 0,00 | 0,00 |
| 1/263000-757000 | | | ASKÖ Damenturnverein | 2234 3234 27 | 400,00 | 400,00 | | 400,00 | 400,00 |
| SU 22 / 32 | | | Summe Aufwendungen / Auszahlungen operative Gebarung | | 400,00 | 400,00 | 0,00 | 400,00 | 400,00 |
| SA 0 / SA 1 | | | (0) Nettoergebnis (21 - 22) / (1) Geldfluss operative Gebarung (31 – 32) | | -400,00 | -400,00 | 0,00 | -400,00 | -400,00 |
| SA01 | | | Saldo (01) Haushaltsrücklagen (230 - 240) | | 0,00 | 0,00 | 0,00 | 0,00 | 0,00 |
| SA00 | | | Saldo (00) Nettoergebnis nach Haushaltsrücklagen (Saldo 0 + Saldo 01) | | -400,00 | -400,00 | 0,00 | | |
| Investive Gebarung | | | | | | | | | |
| SU 33 | | | Summe Einzahlungen investive Gebarung | | | | 0,00 | 0,00 | 0,00 |
| SU 34 | | | Summe Auszahlungen investive Gebarung | | | | 0,00 | 0,00 | 0,00 |
| SA2 | | | Saldo (2) Geldfluss aus der Investiven Gebarung (33 – 34) | | | | 0,00 | 0,00 | 0,00 |
| SA3 | | | Saldo (3) Nettofinanzierungssaldo (Saldo 1 + Saldo 2) | | | | -400,00 | -400,00 | 0,00 |
| Finanzierungstätigkeit | | | | | | | | | |
| SU 35 | | | Summe Einzahlungen aus der Finanzierungstätigkeit | | | | 0,00 | 0,00 | 0,00 |
| SU 36 | | | Summe Auszahlungen aus der Finanzierungstätigkeit | | | | 0,00 | 0,00 | 0,00 |
| SA4 | | | Saldo (4) Geldfluss aus der Finanzierungstätigkeit (35 – 36) | | | | 0,00 | 0,00 | 0,00 |
| SA5 | | | Saldo (5) Geldfluss aus der voranschlagswirksamen Gebarung (Saldo 3 + Saldo 4) | | | | -400,00 | -400,00 | 0,00 |
| 28 Forschung und Wissenschaft | | | | | | | | | |
| 282 Studienbeihilfen | | | | | | | | | |
| 282000 Studienbeihilfe | | | | | | | | | |
| Operative Gebarung | | | | | | | | | |
| SU 21 / 31 | | | Summe Erträge / Einzahlungen operative Gebarung | | 0,00 | 0,00 | 0,00 | 0,00 | 0,00 |
| 1/282000-768000 | | | Förderung von Fahrtkosten von Studierenden | 2234 3234 27 | 1 200,00 | 1 200,00 | | 1 200,00 | 1 200,00 |
| SU 22 / 32 | | | Summe Aufwendungen / Auszahlungen operative Gebarung | | 1 200,00 | 1 200,00 | 0,00 | 1 200,00 | 1 200,00 |
| SA 0 / SA 1 | | | (0) Nettoergebnis (21 - 22) / (1) Geldfluss operative Gebarung (31 – 32) | | -1 200,00 | -1 200,00 | 0,00 | -1 200,00 | -1 200,00 |
| SA01 | | | Saldo (01) Haushaltsrücklagen (230 - 240) | | 0,00 | 0,00 | 0,00 | 0,00 | 0,00 |
| SA00 | | | Saldo (00) Nettoergebnis nach Haushaltsrücklagen (Saldo 0 + Saldo 01) | | -1 200,00 | -1 200,00 | 0,00 | | |

| | MVAG | VC QU | Ergebnisvoranschlag | | | Finanzierungsvoranschlag | | | |
|-------------------------------|------|-------|---------------------|----|-------------------|--------------------------|-----------|-------------------|---------|
| | | | EH | FH | VA 2024 inkl. NVA | VA 2024 | 1. NVA | VA 2024 inkl. NVA | VA 2024 |
| Investive Gebarung | | | | | | | | | |
| SU 33 | | | | | | | 0,00 | 0,00 | 0,00 |
| SU 34 | | | | | | | 0,00 | 0,00 | 0,00 |
| SA2 | | | | | | | 0,00 | 0,00 | 0,00 |
| SA3 | | | | | | | -1 200,00 | -1 200,00 | 0,00 |
| Finanzierungstätigkeit | | | | | | | | | |
| SU 35 | | | | | | | 0,00 | 0,00 | 0,00 |
| SU 36 | | | | | | | 0,00 | 0,00 | 0,00 |
| SA4 | | | | | | | 0,00 | 0,00 | 0,00 |
| SA5 | | | | | | | -1 200,00 | -1 200,00 | 0,00 |

| | MVAG | VC QU | Ergebnisvoranschlag | | Finanzierungsvoranschlag | | | | | |
|-----------------------------------|---|-------|---------------------|-------------|--------------------------|-------------------|-------------------|-------------------|-------------------|-------------|
| | | | EH | FH | VA 2024 inkl. NVA | VA 2024 | 1. NVA | VA 2024 inkl. NVA | VA 2024 | 1. NVA |
| 3 Kunst, Kultur und Kultus | | | | | | | | | | |
| 32 | Musik und darstellende Kunst | | | | | | | | | |
| 321 | Einrichtungen der Musikpflege | | | | | | | | | |
| 321000 | Einrichtungen der Musikpflege | | | | | | | | | |
| Operative Gebarung | | | | | | | | | | |
| SU 21 / 31 | Summe Erträge / Einzahlungen operative Gebarung | | | 0,00 | 0,00 | 0,00 | 0,00 | 0,00 | 0,00 | |
| 1/321000-400300 | Geringwertige Wirtschaftsgüter | 2221 | 3221 | 23 | 300,00 | 300,00 | | 300,00 | 300,00 | |
| 1/321000-600000 | Strom und Gas (Energie) | 2222 | 3222 | 24 | 16 100,00 | 16 100,00 | | 16 100,00 | 16 100,00 | |
| 1/321000-680000 | Planmäßige Abschreibung | 2226 | | | 400,00 | 400,00 | | | | |
| 1/321000-710000 | Steuern und Abgaben | 2225 | 3225 | 24 | 500,00 | 500,00 | | 500,00 | 500,00 | |
| 1/321000-711000 | Gebühren für die Benützung von Gemeindeeinrichtungen und Anlagen gemäß FAG | 2225 | 3225 | 24 | 800,00 | 800,00 | | 800,00 | 800,00 | |
| 1/321000-728000 | Entgelte für sonstige Leistungen | 2225 | 3225 | 24 | 500,00 | 500,00 | | 500,00 | 500,00 | |
| 1/321000-728200 | Wasserbezug EVN | 2225 | 3225 | 24 | 200,00 | 200,00 | | 200,00 | 200,00 | |
| 1/321000-757000 | Subventionen für Anschaffungen | 2234 | 3234 | 27 | 8 000,00 | 8 000,00 | | 8 000,00 | 8 000,00 | |
| SU 22 / 32 | Summe Aufwendungen / Auszahlungen operative Gebarung | | | | 26 800,00 | 26 800,00 | 0,00 | 26 400,00 | 26 400,00 | 0,00 |
| SA 0 / SA 1 | (0) Nettoergebnis (21 - 22) / (1) Geldfluss operative Gebarung (31 - 32) | | | | -26 800,00 | -26 800,00 | 0,00 | -26 400,00 | -26 400,00 | 0,00 |
| SA01 | Saldo (01) Haushaltsrücklagen (230 - 240) | | | | 0,00 | 0,00 | 0,00 | 0,00 | 0,00 | |
| SA00 | Saldo (00) Nettoergebnis nach Haushaltsrücklagen (Saldo 0 + Saldo 01) | | | | -26 800,00 | -26 800,00 | 0,00 | | | |
| Investive Gebarung | | | | | | | | | | |
| SU 33 | Summe Einzahlungen investive Gebarung | | | | | | 0,00 | 0,00 | 0,00 | |
| SU 34 | Summe Auszahlungen investive Gebarung | | | | | | 0,00 | 0,00 | 0,00 | |
| SA2 | Saldo (2) Geldfluss aus der Investiven Gebarung (33 - 34) | | | | | | 0,00 | 0,00 | 0,00 | |
| SA3 | Saldo (3) Nettofinanzierungssaldo (Saldo 1 + Saldo 2) | | | | | | -26 400,00 | -26 400,00 | 0,00 | |
| Finanzierungstätigkeit | | | | | | | | | | |
| SU 35 | Summe Einzahlungen aus der Finanzierungstätigkeit | | | | | | 0,00 | 0,00 | 0,00 | |
| SU 36 | Summe Auszahlungen aus der Finanzierungstätigkeit | | | | | | 0,00 | 0,00 | 0,00 | |
| SA4 | Saldo (4) Geldfluss aus der Finanzierungstätigkeit (35 - 36) | | | | | | 0,00 | 0,00 | 0,00 | |
| SA5 | Saldo (5) Geldfluss aus der voranschlagswirksamen Gebarung (Saldo 3 + Saldo 4) | | | | | | -26 400,00 | -26 400,00 | 0,00 | |

1. Nachtragsvoranschlag 2024

Gemeinde Klein-Neusiedl

NVA Ergebnis- und Finanzierungsvoranschlag Detailnachweis

| | | MVAG | | VC QU | Ergebnisvoranschlag | | | Finanzierungsvoranschlag | | |
|-------------------------------|---|------|------|-------|---------------------|-------------------|--------|--------------------------|-------------------|-------------------|
| | | EH | FH | | VA 2024 inkl. NVA | VA 2024 | 1. NVA | VA 2024 inkl. NVA | VA 2024 | 1. NVA |
| 36 | Heimatspflege | | | | | | | | | |
| 363 | Altstadterhaltung und Ortsbildpflege | | | | | | | | | |
| 363000 | Ortsbildpflege | | | | | | | | | |
| Operative Gebarung | | | | | | | | | | |
| 2/363000+813000 | Erträge aus der Auflösung von Investitionszuschüssen (Kapitaltransfers) | | 2127 | | 1 800,00 | | | 1 800,00 | | |
| SU 21 / 31 | Summe Erträge / Einzahlungen operative Gebarung | | | | 1 800,00 | 0,00 | | 1 800,00 | 0,00 | 0,00 |
| 1/363000-400000 | Geringwertige Wirtschaftsgüter (GWG) | 2221 | 3221 | 23 | | | | | | |
| 1/363000-680000 | Planmäßige Abschreibung | | 2226 | | 8 100,00 | 4 600,00 | | 3 500,00 | | |
| 1/363000-728000 | Blumen etc. | 2225 | 3225 | 24 | 15 000,00 | 15 000,00 | | | 15 000,00 | 15 000,00 |
| 1/363000-728100 | Ausgaben für Baumkataster | 2225 | 3225 | 24 | 15 000,00 | 15 000,00 | | | 15 000,00 | 15 000,00 |
| 1/363000-729910 | Zuführung an Investive Gebarung | 2225 | 3225 | 24 | | | | | | |
| SU 22 / 32 | Summe Aufwendungen / Auszahlungen operative Gebarung | | | | 38 100,00 | 34 600,00 | | 3 500,00 | 30 000,00 | 30 000,00 |
| SA 0 / SA 1 | (0) Nettoergebnis (21 - 22) / (1) Geldfluss operative Gebarung (31 - 32) | | | | -36 300,00 | -34 600,00 | | -1 700,00 | -30 000,00 | -30 000,00 |
| SA01 | Saldo (01) Haushaltsrücklagen (230 - 240) | | | | 0,00 | 0,00 | | 0,00 | 0,00 | 0,00 |
| SA00 | Saldo (00) Nettoergebnis nach Haushaltsrücklagen (Saldo 0 + Saldo 01) | | | | -36 300,00 | -34 600,00 | | -1 700,00 | | |
| Investive Gebarung | | | | | | | | | | |
| SU 33 | Summe Einzahlungen investive Gebarung | | | | | | | 0,00 | 0,00 | 0,00 |
| 1/363000-042000 | Amts-, Betriebs- und Geschäftsausstattung | | 3415 | 2 41 | | | | 3 500,00 | | 3 500,00 |
| SU 34 | Summe Auszahlungen investive Gebarung | | | | | | | 3 500,00 | 0,00 | 3 500,00 |
| SA2 | Saldo (2) Geldfluss aus der Investiven Gebarung (33 - 34) | | | | | | | -3 500,00 | 0,00 | -3 500,00 |
| SA3 | Saldo (3) Nettofinanzierungssaldo (Saldo 1 + Saldo 2) | | | | | | | -33 500,00 | -30 000,00 | -3 500,00 |
| Finanzierungstätigkeit | | | | | | | | | | |
| SU 35 | Summe Einzahlungen aus der Finanzierungstätigkeit | | | | | | | 0,00 | 0,00 | 0,00 |
| SU 36 | Summe Auszahlungen aus der Finanzierungstätigkeit | | | | | | | 0,00 | 0,00 | 0,00 |
| SA4 | Saldo (4) Geldfluss aus der Finanzierungstätigkeit (35 - 36) | | | | | | | 0,00 | 0,00 | 0,00 |
| SA5 | Saldo (5) Geldfluss aus der voranschlagswirksamen Gebarung (Saldo 3 + Saldo 4) | | | | | | | -33 500,00 | -30 000,00 | -3 500,00 |
| 363300 | Naturpark Steg | | | | | | | | | |
| Operative Gebarung | | | | | | | | | | |
| 6/363300+829910 | Sonstige Erträge | 2116 | 3116 | 1 18 | | | | | | |
| 6/363300+871000 | Kapitaltransfers aus Gemeinde-Bedarfszuweisungsmittel | 2121 | 3121 | 1 33 | | | | | | |
| 6/363300+899000 | Entnahmen aus Verrechnungsrücklagen zwischen operativer Gebarung und Projekten | 2116 | | 1 | 20 000,00 | | | 20 000,00 | | |
| SU 21 / 31 | Summe Erträge / Einzahlungen operative Gebarung | | | | 20 000,00 | 0,00 | | 20 000,00 | 0,00 | 0,00 |

1. Nachtragsvoranschlag 2024

Gemeinde Klein-Neusiedl

NVA Ergebnis- und Finanzierungsvoranschlag Detailnachweis

| | MVAG | VC QU | Ergebnisvoranschlag | | | Finanzierungsvoranschlag | | | | |
|-------------------------------|---|--------------|---------------------|----|-------------------|--------------------------|-------------------|-------------------|-------------------|-------------|
| | | | EH | FH | VA 2024 inkl. NVA | VA 2024 | 1. NVA | VA 2024 inkl. NVA | VA 2024 | 1. NVA |
| SU 22 / 32 | Summe Aufwendungen / Auszahlungen operative Gebarung | | | | 0,00 | 0,00 | 0,00 | 0,00 | 0,00 | 0,00 |
| SA 0 / SA 1 | (0) Nettoergebnis (21 - 22) / (1) Geldfluss operative Gebarung (31 - 32) | | | | 20 000,00 | 0,00 | 20 000,00 | 0,00 | 0,00 | 0,00 |
| SA01 | Saldo (01) Haushaltsrücklagen (230 - 240) | | | | 0,00 | 0,00 | 0,00 | 0,00 | 0,00 | 0,00 |
| SA00 | Saldo (00) Nettoergebnis nach Haushaltsrücklagen (Saldo 0 + Saldo 01) | | | | 20 000,00 | 0,00 | 20 000,00 | | | |
| Investive Gebarung | | | | | | | | | | |
| 6/363300+302000 | Kapitaltransfers von Gemeinden, Gemeindeverbänden (ohne marktbestimmte Tätigkeit) und Gemeindefonds | 3331 1 33 | | | | | 70 000,00 | | | 70 000,00 |
| SU 33 | Summe Einzahlungen investive Gebarung | | | | | | 70 000,00 | 0,00 | 70 000,00 | |
| 5/363300-006000 | Sonstige Grundstückseinrichtungen | 3412 1 40 | | | | | 140 000,00 | | | 140 000,00 |
| SU 34 | Summe Auszahlungen investive Gebarung | | | | | | 140 000,00 | 0,00 | 140 000,00 | |
| SA2 | Saldo (2) Geldfluss aus der Investiven Gebarung (33 - 34) | | | | | | -70 000,00 | 0,00 | -70 000,00 | |
| SA3 | Saldo (3) Nettofinanzierungssaldo (Saldo 1 + Saldo 2) | | | | | | -70 000,00 | 0,00 | -70 000,00 | |
| Finanzierungstätigkeit | | | | | | | | | | |
| SU 35 | Summe Einzahlungen aus der Finanzierungstätigkeit | | | | | | 0,00 | 0,00 | 0,00 | |
| SU 36 | Summe Auszahlungen aus der Finanzierungstätigkeit | | | | | | 0,00 | 0,00 | 0,00 | |
| SA4 | Saldo (4) Geldfluss aus der Finanzierungstätigkeit (35 - 36) | | | | | | 0,00 | 0,00 | 0,00 | |
| SA5 | Saldo (5) Geldfluss aus der voranschlagswirksamen Gebarung (Saldo 3 + Saldo 4) | | | | | | -70 000,00 | 0,00 | -70 000,00 | |
| 369 | Sonstige Einrichtungen und Maßnahmen | | | | | | | | | |
| 369000 | Brauchtumpflege | | | | | | | | | |
| Operative Gebarung | | | | | | | | | | |
| SU 21 / 31 | Summe Erträge / Einzahlungen operative Gebarung | | | | 0,00 | 0,00 | 0,00 | 0,00 | 0,00 | 0,00 |
| 1/369000-720000 | Kostenbeiträge für Verwaltungsleistungen | 2225 3225 24 | | | 100,00 | 100,00 | 100,00 | 100,00 | 100,00 | |
| 1/369000-728000 | Ausgaben für Musterung | 2225 3225 24 | | | | | | | | |
| 1/369000-768000 | Essenszuschüsse, Fahrtkostenzuschüsse für Rekruten | 2234 3234 27 | | | 200,00 | 200,00 | 200,00 | 200,00 | 200,00 | |
| SU 22 / 32 | Summe Aufwendungen / Auszahlungen operative Gebarung | | | | 300,00 | 300,00 | 0,00 | 300,00 | 300,00 | 0,00 |
| SA 0 / SA 1 | (0) Nettoergebnis (21 - 22) / (1) Geldfluss operative Gebarung (31 - 32) | | | | -300,00 | -300,00 | 0,00 | -300,00 | -300,00 | 0,00 |
| SA01 | Saldo (01) Haushaltsrücklagen (230 - 240) | | | | 0,00 | 0,00 | 0,00 | 0,00 | 0,00 | 0,00 |
| SA00 | Saldo (00) Nettoergebnis nach Haushaltsrücklagen (Saldo 0 + Saldo 01) | | | | -300,00 | -300,00 | 0,00 | | | |
| Investive Gebarung | | | | | | | | | | |
| SU 33 | Summe Einzahlungen investive Gebarung | | | | | | 0,00 | 0,00 | 0,00 | |
| SU 34 | Summe Auszahlungen investive Gebarung | | | | | | 0,00 | 0,00 | 0,00 | |
| SA2 | Saldo (2) Geldfluss aus der Investiven Gebarung (33 - 34) | | | | | | 0,00 | 0,00 | 0,00 | |
| SA3 | Saldo (3) Nettofinanzierungssaldo (Saldo 1 + Saldo 2) | | | | | | -300,00 | -300,00 | 0,00 | |
| Finanzierungstätigkeit | | | | | | | | | | |
| SU 35 | Summe Einzahlungen aus der Finanzierungstätigkeit | | | | | | 0,00 | 0,00 | 0,00 | |

1. Nachtragsvoranschlag 2024

Gemeinde Klein-Neusiedl

NVA Ergebnis- und Finanzierungsvoranschlag Detailnachweis

| | | MVAG VC QU | | | Ergebnisvoranschlag | | | Finanzierungsvoranschlag | | |
|-------------------------------|---|------------|------|------|---------------------|-----------------|-------------------|--------------------------|-----------------|-------------------|
| | | EH | FH | | VA 2024 inkl. NVA | VA 2024 | 1. NVA | VA 2024 inkl. NVA | VA 2024 | 1. NVA |
| SU 36 | Summe Auszahlungen aus der Finanzierungstätigkeit | | | | | | | 0,00 | 0,00 | 0,00 |
| SA4 | Saldo (4) Geldfluss aus der Finanzierungstätigkeit (35 – 36) | | | | | | | 0,00 | 0,00 | 0,00 |
| SA5 | Saldo (5) Geldfluss aus der voranschlagswirksamen Gebarung (Saldo 3 + Saldo 4) | | | | | | | -300,00 | -300,00 | 0,00 |
| 38 | Sonstige Kulturpflege | | | | | | | | | |
| 381 | Maßnahmen der Kulturpflege | | | | | | | | | |
| 381000 | Weihnachtsmarkt | | | | | | | | | |
| Operative Gebarung | | | | | | | | | | |
| 2/381000+861000 | Transfers von Ländern, Landesfonds und Landeskammern | 2121 | 3121 | 15 | 500,00 | 500,00 | | 500,00 | 500,00 | |
| SU 21 / 31 | Summe Erträge / Einzahlungen operative Gebarung | | | | 500,00 | 500,00 | 0,00 | 500,00 | 500,00 | 0,00 |
| 1/381000-400000 | Geringwertige Wirtschaftsgüter (GWG) | 2221 | 3221 | 23 | | | | | | |
| 1/381000-680000 | Planmäßige Abschreibung | | 2226 | | 500,00 | | 500,00 | | | |
| 1/381000-710000 | Öffentliche Abgaben, ohne Gebühren gemäß FAG | 2225 | 3225 | 24 | 100,00 | | 100,00 | 100,00 | | 100,00 |
| 1/381000-728000 | Entgelte für sonstige Leistungen | 2225 | 3225 | 24 | 21 300,00 | 1 300,00 | 20 000,00 | 21 300,00 | 1 300,00 | 20 000,00 |
| SU 22 / 32 | Summe Aufwendungen / Auszahlungen operative Gebarung | | | | 21 900,00 | 1 300,00 | 20 600,00 | 21 400,00 | 1 300,00 | 20 100,00 |
| SA 0 / SA 1 | (0) Nettoergebnis (21 - 22) / (1) Geldfluss operative Gebarung (31 – 32) | | | | -21 400,00 | -800,00 | -20 600,00 | -20 900,00 | -800,00 | -20 100,00 |
| SA01 | Saldo (01) Haushaltsrücklagen (230 - 240) | | | | 0,00 | 0,00 | 0,00 | 0,00 | 0,00 | 0,00 |
| SA00 | Saldo (00) Nettoergebnis nach Haushaltsrücklagen (Saldo 0 + Saldo 01) | | | | -21 400,00 | -800,00 | -20 600,00 | | | |
| Investive Gebarung | | | | | | | | | | |
| SU 33 | Summe Einzahlungen investive Gebarung | | | | | | | 0,00 | 0,00 | 0,00 |
| 1/381000-042000 | Amts-, Betriebs- und Geschäftsausstattung | | 3415 | 2 41 | | | | 10 000,00 | | 10 000,00 |
| SU 34 | Summe Auszahlungen investive Gebarung | | | | | | | 10 000,00 | 0,00 | 10 000,00 |
| SA2 | Saldo (2) Geldfluss aus der Investiven Gebarung (33 – 34) | | | | | | | -10 000,00 | 0,00 | -10 000,00 |
| SA3 | Saldo (3) Nettofinanzierungssaldo (Saldo 1 + Saldo 2) | | | | | | | -30 900,00 | -800,00 | -30 100,00 |
| Finanzierungstätigkeit | | | | | | | | | | |
| SU 35 | Summe Einzahlungen aus der Finanzierungstätigkeit | | | | | | | 0,00 | 0,00 | 0,00 |
| SU 36 | Summe Auszahlungen aus der Finanzierungstätigkeit | | | | | | | 0,00 | 0,00 | 0,00 |
| SA4 | Saldo (4) Geldfluss aus der Finanzierungstätigkeit (35 – 36) | | | | | | | 0,00 | 0,00 | 0,00 |
| SA5 | Saldo (5) Geldfluss aus der voranschlagswirksamen Gebarung (Saldo 3 + Saldo 4) | | | | | | | -30 900,00 | -800,00 | -30 100,00 |

1. Nachtragsvoranschlag 2024

Gemeinde Klein-Neusiedl

NVA Ergebnis- und Finanzierungsvoranschlag Detailnachweis

| | MVAG | VC QU | Ergebnisvoranschlag | | | Finanzierungsvoranschlag | | | | |
|-------------------------------|---|--------------|---------------------|----|-------------------|--------------------------|------------------|-------------------|----------------|----------------|
| | | | EH | FH | VA 2024 inkl. NVA | VA 2024 | 1. NVA | VA 2024 inkl. NVA | VA 2024 | 1. NVA |
| 39 | Kultus | | | | | | | | | |
| 390 | Kirchliche Angelegenheiten | | | | | | | | | |
| 390000 | Kirchliche Anlagelegenheiten | | | | | | | | | |
| Operative Gebarung | | | | | | | | | | |
| SU 21 / 31 | Summe Erträge / Einzahlungen operative Gebarung | | | | 0,00 | 0,00 | 0,00 | 0,00 | 0,00 | |
| 1/390000-728000 | Entgelte für sonstige Leistungen | 2225 3225 24 | | | 1 300,00 | 500,00 | 800,00 | 1 300,00 | 500,00 | 800,00 |
| 1/390000-777000 | Kapitaltransfers an private Organisationen ohne Erwerbszweck | 2234 | | | 3 500,00 | 3 500,00 | | | | |
| SU 22 / 32 | Summe Aufwendungen / Auszahlungen operative Gebarung | | | | 4 800,00 | 4 000,00 | 800,00 | 1 300,00 | 500,00 | 800,00 |
| SA 0 / SA 1 | (0) Nettoergebnis (21 - 22) / (1) Geldfluss operative Gebarung (31 - 32) | | | | -4 800,00 | -4 000,00 | -800,00 | -1 300,00 | -500,00 | -800,00 |
| SA01 | Saldo (01) Haushaltsrücklagen (230 - 240) | | | | 0,00 | 0,00 | 0,00 | 0,00 | 0,00 | 0,00 |
| SA00 | Saldo (00) Nettoergebnis nach Haushaltsrücklagen (Saldo 0 + Saldo 01) | | | | -4 800,00 | -4 000,00 | -800,00 | | | |
| Investive Gebarung | | | | | | | | | | |
| SU 33 | Summe Einzahlungen investive Gebarung | | | | | | 0,00 | 0,00 | 0,00 | |
| 1/390000-777000 | Kapitaltransfers an private Organisationen ohne Erwerbszweck | 3434 | | | | | 3 500,00 | 3 500,00 | | |
| SU 34 | Summe Auszahlungen investive Gebarung | | | | | | 3 500,00 | 3 500,00 | 0,00 | |
| SA2 | Saldo (2) Geldfluss aus der Investiven Gebarung (33 - 34) | | | | | | -3 500,00 | -3 500,00 | 0,00 | |
| SA3 | Saldo (3) Nettofinanzierungssaldo (Saldo 1 + Saldo 2) | | | | | | -4 800,00 | -4 000,00 | -800,00 | |
| Finanzierungstätigkeit | | | | | | | | | | |
| SU 35 | Summe Einzahlungen aus der Finanzierungstätigkeit | | | | | | 0,00 | 0,00 | 0,00 | |
| SU 36 | Summe Auszahlungen aus der Finanzierungstätigkeit | | | | | | 0,00 | 0,00 | 0,00 | |
| SA4 | Saldo (4) Geldfluss aus der Finanzierungstätigkeit (35 - 36) | | | | | | 0,00 | 0,00 | 0,00 | |
| SA5 | Saldo (5) Geldfluss aus der voranschlagswirksamen Gebarung (Saldo 3 + Saldo 4) | | | | | | -4 800,00 | -4 000,00 | -800,00 | |

1. Nachtragsvoranschlag 2024

Gemeinde Klein-Neusiedl

NVA Ergebnis- und Finanzierungsvoranschlag Detailnachweis

| | MVAG | VC QU | Ergebnisvoranschlag | | | Finanzierungsvoranschlag | | | | |
|---|---|-------|---------------------|--------------------|--------------------|--------------------------|--------------------|--------------------|-------------------|-------------------|
| | | | EH | FH | VA 2024 inkl. NVA | VA 2024 | 1. NVA | VA 2024 inkl. NVA | VA 2024 | 1. NVA |
| 4 Soziale Wohlfahrt und Wohnbauförderung | | | | | | | | | | |
| 41 | Allgemeine öffentliche Wohlfahrt | | | | | | | | | |
| 419 | Sonstige Einrichtungen und Maßnahmen | | | | | | | | | |
| 419000 | Allgemeine öffentliche Wohlfahrt | | | | | | | | | |
| Operative Gebarung | | | | | | | | | | |
| SU 21 / 31 | Summe Erträge / Einzahlungen operative Gebarung | | | 0,00 | 0,00 | 0,00 | 0,00 | 0,00 | 0,00 | 0,00 |
| 1/419000-751000 | Wohnsitzgemeinde Beitrag Soz. Hilfe | 2231 | 3231 | 26 | 68 000,00 | 31 300,00 | 36 700,00 | 68 000,00 | 31 300,00 | 36 700,00 |
| 1/419000-751100 | Sozialhilfeumlage | 2231 | 3231 | 26 | 348 000,00 | 309 800,00 | 38 200,00 | 348 000,00 | 309 800,00 | 38 200,00 |
| SU 22 / 32 | Summe Aufwendungen / Auszahlungen operative Gebarung | | | 416 000,00 | 341 100,00 | 74 900,00 | 416 000,00 | 341 100,00 | 74 900,00 | 74 900,00 |
| SA 0 / SA 1 | (0) Nettoergebnis (21 - 22) / (1) Geldfluss operative Gebarung (31 - 32) | | | -416 000,00 | -341 100,00 | -74 900,00 | -416 000,00 | -341 100,00 | -74 900,00 | -74 900,00 |
| SA01 | Saldo (01) Haushaltsrücklagen (230 - 240) | | | 0,00 | 0,00 | 0,00 | 0,00 | 0,00 | 0,00 | 0,00 |
| SA00 | Saldo (00) Nettoergebnis nach Haushaltsrücklagen (Saldo 0 + Saldo 01) | | | -416 000,00 | -341 100,00 | -74 900,00 | | | | |
| Investive Gebarung | | | | | | | | | | |
| SU 33 | Summe Einzahlungen investive Gebarung | | | | | | 0,00 | 0,00 | 0,00 | 0,00 |
| SU 34 | Summe Auszahlungen investive Gebarung | | | | | | 0,00 | 0,00 | 0,00 | 0,00 |
| SA2 | Saldo (2) Geldfluss aus der Investiven Gebarung (33 - 34) | | | | | | 0,00 | 0,00 | 0,00 | 0,00 |
| SA3 | Saldo (3) Nettofinanzierungssaldo (Saldo 1 + Saldo 2) | | | | | | -416 000,00 | -341 100,00 | -74 900,00 | |
| Finanzierungstätigkeit | | | | | | | | | | |
| SU 35 | Summe Einzahlungen aus der Finanzierungstätigkeit | | | | | | 0,00 | 0,00 | 0,00 | 0,00 |
| SU 36 | Summe Auszahlungen aus der Finanzierungstätigkeit | | | | | | 0,00 | 0,00 | 0,00 | 0,00 |
| SA4 | Saldo (4) Geldfluss aus der Finanzierungstätigkeit (35 - 36) | | | | | | 0,00 | 0,00 | 0,00 | 0,00 |
| SA5 | Saldo (5) Geldfluss aus der voranschlagswirksamen Gebarung (Saldo 3 + Saldo 4) | | | | | | -416 000,00 | -341 100,00 | -74 900,00 | |
| 42 | Freie Wohlfahrt | | | | | | | | | |
| 423 | Essen auf Rädern | | | | | | | | | |
| 423000 | Freie Wohlfahrt | | | | | | | | | |
| Operative Gebarung | | | | | | | | | | |
| 2/423000+810000 | Essen auf Rädern Kostenbeiträge | 2114 | 3114 | 13 | 27 000,00 | 14 000,00 | 13 000,00 | 27 000,00 | 14 000,00 | 13 000,00 |
| 2/423000+861000 | Essen auf Rädern Landeskostenbeiträge | 2121 | 3121 | 15 | 2 500,00 | | 2 500,00 | 2 500,00 | | 2 500,00 |
| SU 21 / 31 | Summe Erträge / Einzahlungen operative Gebarung | | | 29 500,00 | 14 000,00 | 15 500,00 | 29 500,00 | 14 000,00 | 15 500,00 | 15 500,00 |
| 1/423000-728000 | Essen auf Räder sonstige Leistungen | 2225 | 3225 | 24 | 30 000,00 | 15 000,00 | 15 000,00 | 30 000,00 | 15 000,00 | 15 000,00 |
| SU 22 / 32 | Summe Aufwendungen / Auszahlungen operative Gebarung | | | 30 000,00 | 15 000,00 | 15 000,00 | 30 000,00 | 15 000,00 | 15 000,00 | 15 000,00 |
| SA 0 / SA 1 | (0) Nettoergebnis (21 - 22) / (1) Geldfluss operative Gebarung (31 - 32) | | | -500,00 | -1 000,00 | 500,00 | -500,00 | -1 000,00 | 500,00 | 500,00 |
| SA01 | Saldo (01) Haushaltsrücklagen (230 - 240) | | | 0,00 | 0,00 | 0,00 | 0,00 | 0,00 | 0,00 | 0,00 |
| SA00 | Saldo (00) Nettoergebnis nach Haushaltsrücklagen (Saldo 0 + Saldo 01) | | | -500,00 | -1 000,00 | 500,00 | | | | |

1. Nachtragsvoranschlag 2024

Gemeinde Klein-Neusiedl

NVA Ergebnis- und Finanzierungsvoranschlag Detailnachweis

| | MVAG | VC QU | Ergebnisvoranschlag | | | Finanzierungsvoranschlag | | | | |
|---|------|-------|---------------------|----|-------------------|--------------------------|-----------|-------------------|----------|-----------|
| | | | EH | FH | VA 2024 inkl. NVA | VA 2024 | 1. NVA | VA 2024 inkl. NVA | VA 2024 | 1. NVA |
| Investive Gebarung | | | | | | | | | | |
| SU 33 | | | | | | | 0,00 | 0,00 | 0,00 | |
| SU 34 | | | | | | | 0,00 | 0,00 | 0,00 | |
| SA2 | | | | | | | 0,00 | 0,00 | 0,00 | |
| SA3 | | | | | | | -500,00 | -1 000,00 | 500,00 | |
| Finanzierungstätigkeit | | | | | | | | | | |
| SU 35 | | | | | | | 0,00 | 0,00 | 0,00 | |
| SU 36 | | | | | | | 0,00 | 0,00 | 0,00 | |
| SA4 | | | | | | | 0,00 | 0,00 | 0,00 | |
| SA5 | | | | | | | -500,00 | -1 000,00 | 500,00 | |
| 424 Heimhilfe | | | | | | | | | | |
| 424000 Freie Wohlfahrt | | | | | | | | | | |
| Operative Gebarung | | | | | | | | | | |
| SU 21 / 31 | | | | | | | 0,00 | 0,00 | 0,00 | 0,00 |
| 1/424000-728000 | | | | | | | 5 000,00 | 5 000,00 | 5 000,00 | 5 000,00 |
| SU 22 / 32 | | | | | | | 5 000,00 | 5 000,00 | 0,00 | 5 000,00 |
| SA 0 / SA 1 | | | | | | | -5 000,00 | -5 000,00 | 0,00 | -5 000,00 |
| SA01 | | | | | | | 0,00 | 0,00 | 0,00 | 0,00 |
| SA00 | | | | | | | -5 000,00 | -5 000,00 | 0,00 | |
| Investive Gebarung | | | | | | | | | | |
| SU 33 | | | | | | | 0,00 | 0,00 | 0,00 | 0,00 |
| SU 34 | | | | | | | 0,00 | 0,00 | 0,00 | 0,00 |
| SA2 | | | | | | | 0,00 | 0,00 | 0,00 | 0,00 |
| SA3 | | | | | | | -5 000,00 | -5 000,00 | 0,00 | |
| Finanzierungstätigkeit | | | | | | | | | | |
| SU 35 | | | | | | | 0,00 | 0,00 | 0,00 | 0,00 |
| SU 36 | | | | | | | 0,00 | 0,00 | 0,00 | 0,00 |
| SA4 | | | | | | | 0,00 | 0,00 | 0,00 | 0,00 |
| SA5 | | | | | | | -5 000,00 | -5 000,00 | 0,00 | |
| 429 Sonstige Einrichtungen und Maßnahmen | | | | | | | | | | |
| 429000 Freie Wohlfahrt | | | | | | | | | | |
| Operative Gebarung | | | | | | | | | | |
| 2/429000+810000 | | | | | | | 200,00 | 200,00 | 200,00 | 200,00 |
| 2/429000+828000 | | | | | | | 5 900,00 | 5 000,00 | 900,00 | 5 900,00 |
| SU 21 / 31 | | | | | | | 6 100,00 | 5 200,00 | 900,00 | 6 100,00 |

1. Nachtragsvoranschlag 2024

Gemeinde Klein-Neusiedl

NVA Ergebnis- und Finanzierungsvoranschlag Detailnachweis

| | | MVAG | | VC QU | Ergebnisvoranschlag | | Finanzierungsvoranschlag | | | |
|-------------------------------|---|------|------|-------|---------------------|-------------------|--------------------------|-------------------|-------------------|---------------|
| | | EH | FH | | VA 2024 inkl. NVA | VA 2024 | 1. NVA | VA 2024 inkl. NVA | VA 2024 | 1. NVA |
| 1/429000-614000 | Instandhaltung betreutes Wohnen | 2224 | 3224 | 24 | 2 000,00 | 2 000,00 | | 2 000,00 | 2 000,00 | |
| 1/429000-728000 | Ausflüge, Weihnachtsfeiern | 2225 | 3225 | 24 | 15 000,00 | 15 000,00 | | 15 000,00 | 15 000,00 | |
| 1/429000-757000 | Spenden, Subvention FC KurtEL | 2234 | 3234 | 27 | 9 000,00 | 9 000,00 | | 9 000,00 | 9 000,00 | |
| SU 22 / 32 | Summe Aufwendungen / Auszahlungen operative Gebarung | | | | 26 000,00 | 26 000,00 | 0,00 | 26 000,00 | 26 000,00 | 0,00 |
| SA 0 / SA 1 | (0) Nettoergebnis (21 - 22) / (1) Geldfluss operative Gebarung (31 - 32) | | | | -19 900,00 | -20 800,00 | 900,00 | -19 900,00 | -20 800,00 | 900,00 |
| SA01 | Saldo (01) Haushaltsrücklagen (230 - 240) | | | | 0,00 | 0,00 | 0,00 | 0,00 | 0,00 | 0,00 |
| SA00 | Saldo (00) Nettoergebnis nach Haushaltsrücklagen (Saldo 0 + Saldo 01) | | | | -19 900,00 | -20 800,00 | 900,00 | | | |
| Investive Gebarung | | | | | | | | | | |
| SU 33 | Summe Einzahlungen investive Gebarung | | | | | | | 0,00 | 0,00 | 0,00 |
| SU 34 | Summe Auszahlungen investive Gebarung | | | | | | | 0,00 | 0,00 | 0,00 |
| SA2 | Saldo (2) Geldfluss aus der Investiven Gebarung (33 - 34) | | | | | | | 0,00 | 0,00 | 0,00 |
| SA3 | Saldo (3) Nettofinanzierungssaldo (Saldo 1 + Saldo 2) | | | | | | | -19 900,00 | -20 800,00 | 900,00 |
| Finanzierungstätigkeit | | | | | | | | | | |
| SU 35 | Summe Einzahlungen aus der Finanzierungstätigkeit | | | | | | | 0,00 | 0,00 | 0,00 |
| SU 36 | Summe Auszahlungen aus der Finanzierungstätigkeit | | | | | | | 0,00 | 0,00 | 0,00 |
| SA4 | Saldo (4) Geldfluss aus der Finanzierungstätigkeit (35 - 36) | | | | | | | 0,00 | 0,00 | 0,00 |
| SA5 | Saldo (5) Geldfluss aus der voranschlagswirksamen Gebarung (Saldo 3 + Saldo 4) | | | | | | | -19 900,00 | -20 800,00 | 900,00 |
| 429100 | Familienpolitische Maßnahmen | | | | | | | | | |
| Operative Gebarung | | | | | | | | | | |
| SU 21 / 31 | Summe Erträge / Einzahlungen operative Gebarung | | | | 0,00 | 0,00 | 0,00 | 0,00 | 0,00 | 0,00 |
| 1/429100-768000 | Energiezuschuss | 2234 | 3234 | 27 | 70 000,00 | 70 000,00 | | 70 000,00 | 70 000,00 | |
| SU 22 / 32 | Summe Aufwendungen / Auszahlungen operative Gebarung | | | | 70 000,00 | 70 000,00 | 0,00 | 70 000,00 | 70 000,00 | 0,00 |
| SA 0 / SA 1 | (0) Nettoergebnis (21 - 22) / (1) Geldfluss operative Gebarung (31 - 32) | | | | -70 000,00 | -70 000,00 | 0,00 | -70 000,00 | -70 000,00 | 0,00 |
| SA01 | Saldo (01) Haushaltsrücklagen (230 - 240) | | | | 0,00 | 0,00 | 0,00 | 0,00 | 0,00 | 0,00 |
| SA00 | Saldo (00) Nettoergebnis nach Haushaltsrücklagen (Saldo 0 + Saldo 01) | | | | -70 000,00 | -70 000,00 | 0,00 | | | |
| Investive Gebarung | | | | | | | | | | |
| SU 33 | Summe Einzahlungen investive Gebarung | | | | | | | 0,00 | 0,00 | 0,00 |
| SU 34 | Summe Auszahlungen investive Gebarung | | | | | | | 0,00 | 0,00 | 0,00 |
| SA2 | Saldo (2) Geldfluss aus der Investiven Gebarung (33 - 34) | | | | | | | 0,00 | 0,00 | 0,00 |
| SA3 | Saldo (3) Nettofinanzierungssaldo (Saldo 1 + Saldo 2) | | | | | | | -70 000,00 | -70 000,00 | 0,00 |
| Finanzierungstätigkeit | | | | | | | | | | |
| SU 35 | Summe Einzahlungen aus der Finanzierungstätigkeit | | | | | | | 0,00 | 0,00 | 0,00 |
| SU 36 | Summe Auszahlungen aus der Finanzierungstätigkeit | | | | | | | 0,00 | 0,00 | 0,00 |
| SA4 | Saldo (4) Geldfluss aus der Finanzierungstätigkeit (35 - 36) | | | | | | | 0,00 | 0,00 | 0,00 |
| SA5 | Saldo (5) Geldfluss aus der voranschlagswirksamen Gebarung (Saldo 3 + Saldo 4) | | | | | | | -70 000,00 | -70 000,00 | 0,00 |

1. Nachtragsvoranschlag 2024

Gemeinde Klein-Neusiedl

NVA Ergebnis- und Finanzierungsvoranschlag Detailnachweis

| | MVAG | VC QU | Ergebnisvoranschlag | | | Finanzierungsvoranschlag | | | |
|-------------------------------|---|--------------|---------------------|----|-------------------|--------------------------|-------------------|-------------------|------------------------------|
| | | | EH | FH | VA 2024 inkl. NVA | VA 2024 | 1. NVA | VA 2024 inkl. NVA | VA 2024 |
| 43 | Jugendwohlfahrt | | | | | | | | |
| 439 | Sonstige Einrichtungen und Maßnahmen | | | | | | | | |
| 439000 | Jugendwohlfahrt Sonstige Einrichtungen | | | | | | | | |
| Operative Gebarung | | | | | | | | | |
| SU 21 / 31 | Summe Erträge / Einzahlungen operative Gebarung | | | | 0,00 | 0,00 | 0,00 | 0,00 | 0,00 |
| 1/439000-728000 | Förderung Tagesmütter | 2225 3225 24 | | | 300,00 | 300,00 | | 300,00 | 300,00 |
| 1/439000-751000 | Jugendwohlfahrtsumlage | 2231 3231 26 | | | 73 400,00 | 58 700,00 | 14 700,00 | 73 400,00 | 58 700,00 14 700,00 |
| SU 22 / 32 | Summe Aufwendungen / Auszahlungen operative Gebarung | | | | 73 700,00 | 59 000,00 | 14 700,00 | 73 700,00 | 59 000,00 14 700,00 |
| SA 0 / SA 1 | (0) Nettoergebnis (21 - 22) / (1) Geldfluss operative Gebarung (31 - 32) | | | | -73 700,00 | -59 000,00 | -14 700,00 | -73 700,00 | -59 000,00 -14 700,00 |
| SA01 | Saldo (01) Haushaltsrücklagen (230 - 240) | | | | 0,00 | 0,00 | 0,00 | 0,00 | 0,00 |
| SA00 | Saldo (00) Nettoergebnis nach Haushaltsrücklagen (Saldo 0 + Saldo 01) | | | | -73 700,00 | -59 000,00 | -14 700,00 | | |
| Investive Gebarung | | | | | | | | | |
| SU 33 | Summe Einzahlungen investive Gebarung | | | | | | 0,00 | 0,00 | 0,00 |
| SU 34 | Summe Auszahlungen investive Gebarung | | | | | | 0,00 | 0,00 | 0,00 |
| SA2 | Saldo (2) Geldfluss aus der Investiven Gebarung (33 - 34) | | | | | | 0,00 | 0,00 | 0,00 |
| SA3 | Saldo (3) Nettofinanzierungssaldo (Saldo 1 + Saldo 2) | | | | | | -73 700,00 | -59 000,00 | -14 700,00 |
| Finanzierungstätigkeit | | | | | | | | | |
| SU 35 | Summe Einzahlungen aus der Finanzierungstätigkeit | | | | | | 0,00 | 0,00 | 0,00 |
| SU 36 | Summe Auszahlungen aus der Finanzierungstätigkeit | | | | | | 0,00 | 0,00 | 0,00 |
| SA4 | Saldo (4) Geldfluss aus der Finanzierungstätigkeit (35 - 36) | | | | | | 0,00 | 0,00 | 0,00 |
| SA5 | Saldo (5) Geldfluss aus der voranschlagswirksamen Gebarung (Saldo 3 + Saldo 4) | | | | | | -73 700,00 | -59 000,00 | -14 700,00 |
| | | | | | | | | | |
| 46 | Familienpolitische Maßnahmen | | | | | | | | |
| 469 | Sonstige Maßnahmen | | | | | | | | |
| 469000 | Familienpolitische Maßnahmen | | | | | | | | |
| Operative Gebarung | | | | | | | | | |
| SU 21 / 31 | Summe Erträge / Einzahlungen operative Gebarung | | | | 0,00 | 0,00 | 0,00 | 0,00 | 0,00 |
| 1/469000-768000 | Säuglingsspenden und sonstige Aufwendungen | 2234 3234 27 | | | 2 000,00 | 2 000,00 | | 2 000,00 | 2 000,00 |
| SU 22 / 32 | Summe Aufwendungen / Auszahlungen operative Gebarung | | | | 2 000,00 | 2 000,00 | 0,00 | 2 000,00 | 2 000,00 0,00 |
| SA 0 / SA 1 | (0) Nettoergebnis (21 - 22) / (1) Geldfluss operative Gebarung (31 - 32) | | | | -2 000,00 | -2 000,00 | 0,00 | -2 000,00 | -2 000,00 0,00 |
| SA01 | Saldo (01) Haushaltsrücklagen (230 - 240) | | | | 0,00 | 0,00 | 0,00 | 0,00 | 0,00 |
| SA00 | Saldo (00) Nettoergebnis nach Haushaltsrücklagen (Saldo 0 + Saldo 01) | | | | -2 000,00 | -2 000,00 | 0,00 | | |
| Investive Gebarung | | | | | | | | | |
| SU 33 | Summe Einzahlungen investive Gebarung | | | | | | 0,00 | 0,00 | 0,00 |
| SU 34 | Summe Auszahlungen investive Gebarung | | | | | | 0,00 | 0,00 | 0,00 |

1. Nachtragsvoranschlag 2024

Gemeinde Klein-Neusiedl

NVA Ergebnis- und Finanzierungsvoranschlag Detailnachweis

| | MVAG | VC QU | Ergebnisvoranschlag | | | Finanzierungsvoranschlag | | | |
|-------------------------------|------|-------|---------------------|----|-------------------|--------------------------|-----------|-------------------|---------|
| | | | EH | FH | VA 2024 inkl. NVA | VA 2024 | 1. NVA | VA 2024 inkl. NVA | VA 2024 |
| SA2 | | | | | | | 0,00 | 0,00 | 0,00 |
| | | | | | | | | | |
| SA3 | | | | | | | -2 000,00 | -2 000,00 | 0,00 |
| | | | | | | | | | |
| Finanzierungstätigkeit | | | | | | | | | |
| SU 35 | | | | | | | 0,00 | 0,00 | 0,00 |
| | | | | | | | | | |
| SU 36 | | | | | | | 0,00 | 0,00 | 0,00 |
| | | | | | | | | | |
| SA4 | | | | | | | 0,00 | 0,00 | 0,00 |
| | | | | | | | | | |
| SA5 | | | | | | | -2 000,00 | -2 000,00 | 0,00 |

1. Nachtragsvoranschlag 2024

Gemeinde Klein-Neusiedl

NVA Ergebnis- und Finanzierungsvoranschlag Detailnachweis

| | MVAG | VC QU | Ergebnisvoranschlag | | Finanzierungsvoranschlag | | | | | |
|-------------------------------|---|-------|---------------------|-------------|--------------------------|-------------------|-------------------|-------------------|-------------------|---------------|
| | | | EH | FH | VA 2024 inkl. NVA | VA 2024 | 1. NVA | VA 2024 inkl. NVA | VA 2024 | 1. NVA |
| 5 Gesundheit | | | | | | | | | | |
| 51 | Gesundheitsdienst | | | | | | | | | |
| 510 | Medizinische Bereichsversorgung | | | | | | | | | |
| 510000 | Medizinische Bereichsversorgung | | | | | | | | | |
| Operative Gebarung | | | | | | | | | | |
| SU 21 / 31 | Summe Erträge / Einzahlungen operative Gebarung | | | 0,00 | 0,00 | 0,00 | 0,00 | 0,00 | 0,00 | 0,00 |
| 1/510000-400000 | Geringwertige Wirtschaftsgüter (GWG) | 2221 | 3221 | 23 | | | | | | |
| 1/510000-700000 | Miete Arztpraxis | 2223 | 3223 | 24 | 20 100,00 | 20 100,00 | | 20 100,00 | 20 100,00 | |
| 1/510000-711000 | Gebühren für die Benützung von Gemeindeeinrichtungen und Anlagen gemäß FAG | 2225 | 3225 | 24 | 300,00 | 300,00 | | 300,00 | 300,00 | |
| 1/510000-728000 | sonstige Ausgaben | 2225 | 3225 | 24 | 500,00 | 500,00 | | 500,00 | 500,00 | |
| 1/510000-751000 | Transfers an Länder, Landesfonds und Landeskammern | 2231 | 3231 | 26 | 4 100,00 | 4 100,00 | | 4 100,00 | 4 100,00 | |
| SU 22 / 32 | Summe Aufwendungen / Auszahlungen operative Gebarung | | | | 25 000,00 | 25 000,00 | 0,00 | 25 000,00 | 25 000,00 | 0,00 |
| SA 0 / SA 1 | (0) Nettoergebnis (21 - 22) / (1) Geldfluss operative Gebarung (31 - 32) | | | | -25 000,00 | -25 000,00 | 0,00 | -25 000,00 | -25 000,00 | 0,00 |
| SA01 | Saldo (01) Haushaltsrücklagen (230 - 240) | | | | 0,00 | 0,00 | 0,00 | 0,00 | 0,00 | 0,00 |
| SA00 | Saldo (00) Nettoergebnis nach Haushaltsrücklagen (Saldo 0 + Saldo 01) | | | | -25 000,00 | -25 000,00 | 0,00 | | | |
| Investive Gebarung | | | | | | | | | | |
| SU 33 | Summe Einzahlungen investive Gebarung | | | | | | 0,00 | 0,00 | 0,00 | 0,00 |
| SU 34 | Summe Auszahlungen investive Gebarung | | | | | | 0,00 | 0,00 | 0,00 | 0,00 |
| SA2 | Saldo (2) Geldfluss aus der Investiven Gebarung (33 - 34) | | | | | | 0,00 | 0,00 | 0,00 | 0,00 |
| SA3 | Saldo (3) Nettofinanzierungssaldo (Saldo 1 + Saldo 2) | | | | | | -25 000,00 | -25 000,00 | 0,00 | 0,00 |
| Finanzierungstätigkeit | | | | | | | | | | |
| SU 35 | Summe Einzahlungen aus der Finanzierungstätigkeit | | | | | | 0,00 | 0,00 | 0,00 | 0,00 |
| SU 36 | Summe Auszahlungen aus der Finanzierungstätigkeit | | | | | | 0,00 | 0,00 | 0,00 | 0,00 |
| SA4 | Saldo (4) Geldfluss aus der Finanzierungstätigkeit (35 - 36) | | | | | | 0,00 | 0,00 | 0,00 | 0,00 |
| SA5 | Saldo (5) Geldfluss aus der voranschlagswirksamen Gebarung (Saldo 3 + Saldo 4) | | | | | | -25 000,00 | -25 000,00 | 0,00 | 0,00 |
| 512 | Sonstige medizinische Beratung und Betreuung | | | | | | | | | |
| 512000 | Sonstige medizinische Betreuung und Beratung | | | | | | | | | |
| Operative Gebarung | | | | | | | | | | |
| 2/512000+829000 | Sonstige Erträge | 2116 | 3116 | 18 | 300,00 | 300,00 | | 300,00 | 300,00 | |
| SU 21 / 31 | Summe Erträge / Einzahlungen operative Gebarung | | | | 300,00 | 300,00 | 0,00 | 300,00 | 300,00 | 0,00 |
| 1/512000-728000 | Zuschuss Zeckenschutzimpfung | 2225 | 3225 | 24 | 200,00 | 100,00 | 100,00 | 200,00 | 100,00 | 100,00 |
| 1/512000-728100 | Zuschuss Gripeschutzimpfung | 2225 | 3225 | 24 | 1 500,00 | 1 500,00 | | 1 500,00 | 1 500,00 | |
| SU 22 / 32 | Summe Aufwendungen / Auszahlungen operative Gebarung | | | | 1 700,00 | 1 600,00 | 100,00 | 1 700,00 | 1 600,00 | 100,00 |

1. Nachtragsvoranschlag 2024

NVA Ergebnis- und Finanzierungsvoranschlag Detailnachweis

Gemeinde Klein-Neusiedl

| | MVAG | VC QU | Ergebnisvoranschlag | | | Finanzierungsvoranschlag | | | | |
|-------------------------------|---|--------------|---------------------|----|-------------------|--------------------------|----------------|-------------------|------------------|----------------|
| | | | EH | FH | VA 2024 inkl. NVA | VA 2024 | 1. NVA | VA 2024 inkl. NVA | VA 2024 | 1. NVA |
| SA 0 / SA 1 | (0) Nettoergebnis (21 - 22) / (1) Geldfluss operative Gebarung (31 – 32) | | | | -1 400,00 | -1 300,00 | -100,00 | -1 400,00 | -1 300,00 | -100,00 |
| SA01 | Saldo (01) Haushaltsrücklagen (230 - 240) | | | | 0,00 | 0,00 | 0,00 | 0,00 | 0,00 | 0,00 |
| SA00 | Saldo (00) Nettoergebnis nach Haushaltsrücklagen (Saldo 0 + Saldo 01) | | | | -1 400,00 | -1 300,00 | -100,00 | | | |
| Investive Gebarung | | | | | | | | | | |
| SU 33 | Summe Einzahlungen investive Gebarung | | | | | | | 0,00 | 0,00 | 0,00 |
| SU 34 | Summe Auszahlungen investive Gebarung | | | | | | | 0,00 | 0,00 | 0,00 |
| SA2 | Saldo (2) Geldfluss aus der Investiven Gebarung (33 – 34) | | | | | | | 0,00 | 0,00 | 0,00 |
| SA3 | Saldo (3) Nettofinanzierungssaldo (Saldo 1 + Saldo 2) | | | | | | | -1 400,00 | -1 300,00 | -100,00 |
| Finanzierungstätigkeit | | | | | | | | | | |
| SU 35 | Summe Einzahlungen aus der Finanzierungstätigkeit | | | | | | | 0,00 | 0,00 | 0,00 |
| SU 36 | Summe Auszahlungen aus der Finanzierungstätigkeit | | | | | | | 0,00 | 0,00 | 0,00 |
| SA4 | Saldo (4) Geldfluss aus der Finanzierungstätigkeit (35 – 36) | | | | | | | 0,00 | 0,00 | 0,00 |
| SA5 | Saldo (5) Geldfluss aus der voranschlagswirksamen Gebarung (Saldo 3 + Saldo 4) | | | | | | | -1 400,00 | -1 300,00 | -100,00 |
| 519 | Sonstige Einrichtungen und Maßnahmen | | | | | | | | | |
| 519000 | Gesundheitsdienst - sonstige Einrichtungen und Maßnahmen | | | | | | | | | |
| Operative Gebarung | | | | | | | | | | |
| SU 21 / 31 | Summe Erträge / Einzahlungen operative Gebarung | | | | 0,00 | 0,00 | 0,00 | 0,00 | 0,00 | 0,00 |
| 1/519000-458000 | Mittel zur ärztlichen Betreuung und Gesundheitsvorsorge | 2221 3221 23 | | | 2 000,00 | 2 000,00 | | 2 000,00 | 2 000,00 | |
| SU 22 / 32 | Summe Aufwendungen / Auszahlungen operative Gebarung | | | | 2 000,00 | 2 000,00 | 0,00 | 2 000,00 | 2 000,00 | 0,00 |
| SA 0 / SA 1 | (0) Nettoergebnis (21 - 22) / (1) Geldfluss operative Gebarung (31 – 32) | | | | -2 000,00 | -2 000,00 | 0,00 | -2 000,00 | -2 000,00 | 0,00 |
| SA01 | Saldo (01) Haushaltsrücklagen (230 - 240) | | | | 0,00 | 0,00 | 0,00 | 0,00 | 0,00 | 0,00 |
| SA00 | Saldo (00) Nettoergebnis nach Haushaltsrücklagen (Saldo 0 + Saldo 01) | | | | -2 000,00 | -2 000,00 | 0,00 | | | |
| Investive Gebarung | | | | | | | | | | |
| SU 33 | Summe Einzahlungen investive Gebarung | | | | | | | 0,00 | 0,00 | 0,00 |
| SU 34 | Summe Auszahlungen investive Gebarung | | | | | | | 0,00 | 0,00 | 0,00 |
| SA2 | Saldo (2) Geldfluss aus der Investiven Gebarung (33 – 34) | | | | | | | 0,00 | 0,00 | 0,00 |
| SA3 | Saldo (3) Nettofinanzierungssaldo (Saldo 1 + Saldo 2) | | | | | | | -2 000,00 | -2 000,00 | 0,00 |
| Finanzierungstätigkeit | | | | | | | | | | |
| SU 35 | Summe Einzahlungen aus der Finanzierungstätigkeit | | | | | | | 0,00 | 0,00 | 0,00 |
| SU 36 | Summe Auszahlungen aus der Finanzierungstätigkeit | | | | | | | 0,00 | 0,00 | 0,00 |
| SA4 | Saldo (4) Geldfluss aus der Finanzierungstätigkeit (35 – 36) | | | | | | | 0,00 | 0,00 | 0,00 |
| SA5 | Saldo (5) Geldfluss aus der voranschlagswirksamen Gebarung (Saldo 3 + Saldo 4) | | | | | | | -2 000,00 | -2 000,00 | 0,00 |

1. Nachtragsvoranschlag 2024

Gemeinde Klein-Neusiedl

NVA Ergebnis- und Finanzierungsvoranschlag Detailnachweis

| | | MVAG | | VC QU | Ergebnisvoranschlag | | | Finanzierungsvoranschlag | | |
|-------------------------------|--|------|------|-------|---------------------|-------------|-----------|--------------------------|-------------|-----------|
| | | EH | FH | | VA 2024 inkl. NVA | VA 2024 | 1. NVA | VA 2024 inkl. NVA | VA 2024 | 1. NVA |
| 519100 | Sonstige Einrichtungen und Maßnahmen | | | | | | | | | |
| Operative Gebarung | | | | | | | | | | |
| 2/519100+860000 | Transfers von Bund, Bundesfonds und Bundeskammern | 2121 | 3121 | 15 | | | | | | |
| SU 21 / 31 | Summe Erträge / Einzahlungen operative Gebarung | | | | 0,00 | 0,00 | 0,00 | 0,00 | 0,00 | 0,00 |
| SU 22 / 32 | Summe Aufwendungen / Auszahlungen operative Gebarung | | | | 0,00 | 0,00 | 0,00 | 0,00 | 0,00 | 0,00 |
| SA 0 / SA 1 | (0) Nettoergebnis (21 - 22) / (1) Geldfluss operative Gebarung (31 – 32) | | | | 0,00 | 0,00 | 0,00 | 0,00 | 0,00 | 0,00 |
| SA01 | Saldo (01) Haushaltsrücklagen (230 - 240) | | | | 0,00 | 0,00 | 0,00 | 0,00 | 0,00 | 0,00 |
| SA00 | Saldo (00) Nettoergebnis nach Haushaltsrücklagen (Saldo 0 + Saldo 01) | | | | 0,00 | 0,00 | 0,00 | | | |
| Investive Gebarung | | | | | | | | | | |
| SU 33 | Summe Einzahlungen investive Gebarung | | | | | | | 0,00 | 0,00 | 0,00 |
| SU 34 | Summe Auszahlungen investive Gebarung | | | | | | | 0,00 | 0,00 | 0,00 |
| SA2 | Saldo (2) Geldfluss aus der Investiven Gebarung (33 – 34) | | | | | | | 0,00 | 0,00 | 0,00 |
| SA3 | Saldo (3) Nettofinanzierungssaldo (Saldo 1 + Saldo 2) | | | | | | | 0,00 | 0,00 | 0,00 |
| Finanzierungstätigkeit | | | | | | | | | | |
| SU 35 | Summe Einzahlungen aus der Finanzierungstätigkeit | | | | | | | 0,00 | 0,00 | 0,00 |
| SU 36 | Summe Auszahlungen aus der Finanzierungstätigkeit | | | | | | | 0,00 | 0,00 | 0,00 |
| SA4 | Saldo (4) Geldfluss aus der Finanzierungstätigkeit (35 – 36) | | | | | | | 0,00 | 0,00 | 0,00 |
| SA5 | Saldo (5) Geldfluss aus der voranschlagswirksamen Gebarung (Saldo 3 + Saldo 4) | | | | | | | 0,00 | 0,00 | 0,00 |
| 56 | Krankenanstalten anderer Rechtsträger | | | | | | | | | |
| 562 | Sprengelbeiträge | | | | | | | | | |
| 562000 | Krankenanstalten | | | | | | | | | |
| Operative Gebarung | | | | | | | | | | |
| SU 21 / 31 | Summe Erträge / Einzahlungen operative Gebarung | | | | 0,00 | 0,00 | 0,00 | 0,00 | 0,00 | 0,00 |
| 1/562000-752000 | Nökas Sprengelbeitrag Zweckaufwand | 2231 | 3231 | 26 | 417 000,00 | 409 200,00 | 7 800,00 | 417 000,00 | 409 200,00 | 7 800,00 |
| SU 22 / 32 | Summe Aufwendungen / Auszahlungen operative Gebarung | | | | 417 000,00 | 409 200,00 | 7 800,00 | 417 000,00 | 409 200,00 | 7 800,00 |
| SA 0 / SA 1 | (0) Nettoergebnis (21 - 22) / (1) Geldfluss operative Gebarung (31 – 32) | | | | -417 000,00 | -409 200,00 | -7 800,00 | -417 000,00 | -409 200,00 | -7 800,00 |
| SA01 | Saldo (01) Haushaltsrücklagen (230 - 240) | | | | 0,00 | 0,00 | 0,00 | 0,00 | 0,00 | 0,00 |
| SA00 | Saldo (00) Nettoergebnis nach Haushaltsrücklagen (Saldo 0 + Saldo 01) | | | | -417 000,00 | -409 200,00 | -7 800,00 | | | |
| Investive Gebarung | | | | | | | | | | |
| SU 33 | Summe Einzahlungen investive Gebarung | | | | | | | 0,00 | 0,00 | 0,00 |
| SU 34 | Summe Auszahlungen investive Gebarung | | | | | | | 0,00 | 0,00 | 0,00 |
| SA2 | Saldo (2) Geldfluss aus der Investiven Gebarung (33 – 34) | | | | | | | 0,00 | 0,00 | 0,00 |
| SA3 | Saldo (3) Nettofinanzierungssaldo (Saldo 1 + Saldo 2) | | | | | | | -417 000,00 | -409 200,00 | -7 800,00 |
| Finanzierungstätigkeit | | | | | | | | | | |
| SU 35 | Summe Einzahlungen aus der Finanzierungstätigkeit | | | | | | | 0,00 | 0,00 | 0,00 |

1. Nachtragsvoranschlag 2024

Gemeinde Klein-Neusiedl

NVA Ergebnis- und Finanzierungsvoranschlag Detailnachweis

| | | MVAG VC QU | | | Ergebnisvoranschlag | | | Finanzierungsvoranschlag | | |
|-------------------------------|--|------------|------|----|---------------------|---------|-----------|--------------------------|-------------|-----------|
| | | EH | FH | | VA 2024 inkl. NVA | VA 2024 | 1. NVA | VA 2024 inkl. NVA | VA 2024 | 1. NVA |
| SU 36 | Summe Auszahlungen aus der Finanzierungstätigkeit | | | | | | | 0,00 | 0,00 | 0,00 |
| SA4 | Saldo (4) Geldfluss aus der Finanzierungstätigkeit (35 – 36) | | | | | | | 0,00 | 0,00 | 0,00 |
| SA5 | Saldo (5) Geldfluss aus der voranschlagswirksamen Gebarung (Saldo 3 + Saldo 4) | | | | | | | -417 000,00 | -409 200,00 | -7 800,00 |
| 562100 | Krankenanstalten | | | | | | | | | |
| Operative Gebarung | | | | | | | | | | |
| SU 21 / 31 | Summe Erträge / Einzahlungen operative Gebarung | | | | 0,00 | 0,00 | 0,00 | 0,00 | 0,00 | 0,00 |
| 1/562100-752000 | Nökas Sprengelbeitrag Verwaltungsaufwand | 2231 | 3231 | 26 | 100,00 | 100,00 | | 100,00 | 100,00 | |
| SU 22 / 32 | Summe Aufwendungen / Auszahlungen operative Gebarung | | | | 100,00 | 100,00 | 0,00 | 100,00 | 100,00 | 0,00 |
| SA 0 / SA 1 | (0) Nettoergebnis (21 - 22) / (1) Geldfluss operative Gebarung (31 – 32) | | | | -100,00 | -100,00 | 0,00 | -100,00 | -100,00 | 0,00 |
| SA01 | Saldo (01) Haushaltsrücklagen (230 - 240) | | | | 0,00 | 0,00 | 0,00 | 0,00 | 0,00 | 0,00 |
| SA00 | Saldo (00) Nettoergebnis nach Haushaltsrücklagen (Saldo 0 + Saldo 01) | | | | -100,00 | -100,00 | 0,00 | | | |
| Investive Gebarung | | | | | | | | | | |
| SU 33 | Summe Einzahlungen investive Gebarung | | | | | | | 0,00 | 0,00 | 0,00 |
| SU 34 | Summe Auszahlungen investive Gebarung | | | | | | | 0,00 | 0,00 | 0,00 |
| SA2 | Saldo (2) Geldfluss aus der Investiven Gebarung (33 – 34) | | | | | | | 0,00 | 0,00 | 0,00 |
| SA3 | Saldo (3) Nettofinanzierungssaldo (Saldo 1 + Saldo 2) | | | | | | | -100,00 | -100,00 | 0,00 |
| Finanzierungstätigkeit | | | | | | | | | | |
| SU 35 | Summe Einzahlungen aus der Finanzierungstätigkeit | | | | | | | 0,00 | 0,00 | 0,00 |
| SU 36 | Summe Auszahlungen aus der Finanzierungstätigkeit | | | | | | | 0,00 | 0,00 | 0,00 |
| SA4 | Saldo (4) Geldfluss aus der Finanzierungstätigkeit (35 – 36) | | | | | | | 0,00 | 0,00 | 0,00 |
| SA5 | Saldo (5) Geldfluss aus der voranschlagswirksamen Gebarung (Saldo 3 + Saldo 4) | | | | | | | -100,00 | -100,00 | 0,00 |
| 58 | Veterinärmedizin | | | | | | | | | |
| 581 | Maßnahmen der Veterinärmedizin | | | | | | | | | |
| 581000 | Tierschutzverein Katzfatz - Tierheim für Streunerkatzen | | | | | | | | | |
| Operative Gebarung | | | | | | | | | | |
| SU 21 / 31 | Summe Erträge / Einzahlungen operative Gebarung | | | | 0,00 | 0,00 | 0,00 | 0,00 | 0,00 | 0,00 |
| 1/581000-757000 | Transfers an private Organisationen ohne Erwerbszweck | 2234 | 3234 | 27 | 2 500,00 | | 2 500,00 | 2 500,00 | | 2 500,00 |
| SU 22 / 32 | Summe Aufwendungen / Auszahlungen operative Gebarung | | | | 2 500,00 | 0,00 | 2 500,00 | 2 500,00 | 0,00 | 2 500,00 |
| SA 0 / SA 1 | (0) Nettoergebnis (21 - 22) / (1) Geldfluss operative Gebarung (31 – 32) | | | | -2 500,00 | 0,00 | -2 500,00 | -2 500,00 | 0,00 | -2 500,00 |
| SA01 | Saldo (01) Haushaltsrücklagen (230 - 240) | | | | 0,00 | 0,00 | 0,00 | 0,00 | 0,00 | 0,00 |
| SA00 | Saldo (00) Nettoergebnis nach Haushaltsrücklagen (Saldo 0 + Saldo 01) | | | | -2 500,00 | 0,00 | -2 500,00 | | | |
| Investive Gebarung | | | | | | | | | | |
| SU 33 | Summe Einzahlungen investive Gebarung | | | | | | | 0,00 | 0,00 | 0,00 |

1. Nachtragsvoranschlag 2024

NVA Ergebnis- und Finanzierungsvoranschlag Detailnachweis

Gemeinde Klein-Neusiedl

| | MVAG | VC QU | Ergebnisvoranschlag | | | Finanzierungsvoranschlag | | | | |
|-------------------------------|------|-------|---------------------|----|-------------------|--------------------------|-----------|-------------------|-----------|--------|
| | | | EH | FH | VA 2024 inkl. NVA | VA 2024 | 1. NVA | VA 2024 inkl. NVA | VA 2024 | 1. NVA |
| SU 34 | | | | | | | 0,00 | 0,00 | 0,00 | |
| | | | | | | | | | | |
| SA2 | | | | | | | 0,00 | 0,00 | 0,00 | |
| | | | | | | | | | | |
| SA3 | | | | | | | -2 500,00 | 0,00 | -2 500,00 | |
| | | | | | | | | | | |
| Finanzierungstätigkeit | | | | | | | | | | |
| SU 35 | | | | | | | 0,00 | 0,00 | 0,00 | |
| | | | | | | | | | | |
| SU 36 | | | | | | | 0,00 | 0,00 | 0,00 | |
| | | | | | | | | | | |
| SA4 | | | | | | | 0,00 | 0,00 | 0,00 | |
| | | | | | | | | | | |
| SA5 | | | | | | | -2 500,00 | 0,00 | -2 500,00 | |

| | | MVAG | | VC QU | Ergebnisvoranschlag | | | Finanzierungsvoranschlag | | |
|--|---|------|------|-------|---------------------|------------------|-------------------|--------------------------|---------------|-------------------|
| | | EH | FH | | VA 2024 inkl. NVA | VA 2024 | 1. NVA | VA 2024 inkl. NVA | VA 2024 | 1. NVA |
| 6 Straßen- und Wasserbau, Verkehr | | | | | | | | | | |
| 61 | Straßenbau | | | | | | | | | |
| 611 | Landesstraßen | | | | | | | | | |
| 611000 | Landesstraßen | | | | | | | | | |
| Operative Gebarung | | | | | | | | | | |
| SU 21 / 31 | Summe Erträge / Einzahlungen operative Gebarung | | | | 0,00 | 0,00 | 0,00 | 0,00 | 0,00 | 0,00 |
| 1/611000-611000 | Instandhaltung von Straßenbauten | 2224 | 3224 | 24 | 45 400,00 | | 45 400,00 | 45 400,00 | | 45 400,00 |
| SU 22 / 32 | Summe Aufwendungen / Auszahlungen operative Gebarung | | | | 45 400,00 | 0,00 | 45 400,00 | 45 400,00 | 0,00 | 45 400,00 |
| SA 0 / SA 1 | (0) Nettoergebnis (21 - 22) / (1) Geldfluss operative Gebarung (31 - 32) | | | | -45 400,00 | 0,00 | -45 400,00 | -45 400,00 | 0,00 | -45 400,00 |
| SA01 | Saldo (01) Haushaltsrücklagen (230 - 240) | | | | 0,00 | 0,00 | 0,00 | 0,00 | 0,00 | 0,00 |
| SA00 | Saldo (00) Nettoergebnis nach Haushaltsrücklagen (Saldo 0 + Saldo 01) | | | | -45 400,00 | 0,00 | -45 400,00 | | | |
| Investive Gebarung | | | | | | | | | | |
| SU 33 | Summe Einzahlungen investive Gebarung | | | | | | | 0,00 | 0,00 | 0,00 |
| SU 34 | Summe Auszahlungen investive Gebarung | | | | | | | 0,00 | 0,00 | 0,00 |
| SA2 | Saldo (2) Geldfluss aus der Investiven Gebarung (33 - 34) | | | | | | | 0,00 | 0,00 | 0,00 |
| SA3 | Saldo (3) Nettofinanzierungssaldo (Saldo 1 + Saldo 2) | | | | | | | -45 400,00 | 0,00 | -45 400,00 |
| Finanzierungstätigkeit | | | | | | | | | | |
| SU 35 | Summe Einzahlungen aus der Finanzierungstätigkeit | | | | | | | 0,00 | 0,00 | 0,00 |
| SU 36 | Summe Auszahlungen aus der Finanzierungstätigkeit | | | | | | | 0,00 | 0,00 | 0,00 |
| SA4 | Saldo (4) Geldfluss aus der Finanzierungstätigkeit (35 - 36) | | | | | | | 0,00 | 0,00 | 0,00 |
| SA5 | Saldo (5) Geldfluss aus der voranschlagswirksamen Gebarung (Saldo 3 + Saldo 4) | | | | | | | -45 400,00 | 0,00 | -45 400,00 |
| 612 | Gemeindestraßen | | | | | | | | | |
| 612000 | Gemeindestraßen | | | | | | | | | |
| Operative Gebarung | | | | | | | | | | |
| 2/612000+808000 | Verkauf Hausnummer tafeln | 2116 | 3116 | 16 | 100,00 | 100,00 | | 100,00 | 100,00 | |
| 2/612000+813000 | Erträge aus der Auflösung von Investitionszuschüssen (Kapitaltransfers) | 2127 | | | 25 900,00 | 24 300,00 | 1 600,00 | | | |
| 2/612000+829910 | Rückführung Rest Überschuss 2019 | 2116 | 3116 | 18 | | | | | | |
| SU 21 / 31 | Summe Erträge / Einzahlungen operative Gebarung | | | | 26 000,00 | 24 400,00 | 1 600,00 | 100,00 | 100,00 | 0,00 |
| 1/612000-400000 | Geringwertige Wirtschaftsgüter (GWG) | 2221 | 3221 | 23 | | | | | | |
| 1/612000-413000 | Hausnummer tafeln | 2221 | 3221 | 23 | 100,00 | 100,00 | | 100,00 | 100,00 | |
| 1/612000-511000 | Geldbezüge der Vertragsbediensteten in handwerklicher Verwendung | 2211 | 3211 | 20 | 32 900,00 | 32 900,00 | | 32 900,00 | 32 900,00 | |
| 1/612000-580000 | Dienstgeberbeiträge zum Ausgleichsfonds für Familienbeihilfen | 2212 | 3212 | 20 | 1 200,00 | 1 200,00 | | 1 200,00 | 1 200,00 | |
| 1/612000-582000 | Sonstige DGB zur sozialen Sicherheit | 2212 | 3212 | 20 | 7 000,00 | 7 000,00 | | 7 000,00 | 7 000,00 | |

1. Nachtragsvoranschlag 2024

Gemeinde Klein-Neusiedl

NVA Ergebnis- und Finanzierungsvoranschlag Detailnachweis

| | | MVAG | | VC QU | Ergebnisvoranschlag | | Finanzierungsvoranschlag | | | |
|-------------------------------|---|------|------|-------|---------------------|--------------------|--------------------------|-------------------|-------------------|-------------|
| | | EH | FH | | VA 2024 inkl. NVA | VA 2024 | 1. NVA | VA 2024 inkl. NVA | VA 2024 | 1. NVA |
| 1/612000-611000 | Instandhaltung Straßen und Brücken | 2224 | 3224 | 24 | 5 000,00 | 5 000,00 | | 5 000,00 | 5 000,00 | |
| 1/612000-680000 | Planmäßige Abschreibung | 2226 | | | 204 200,00 | 202 700,00 | 1 500,00 | | | |
| 1/612000-724000 | Reisegebühren | 2225 | 3225 | 24 | 200,00 | 200,00 | | 200,00 | 200,00 | |
| 1/612000-728000 | Winterdienst | 2225 | 3225 | 24 | 8 000,00 | 8 000,00 | | 8 000,00 | 8 000,00 | |
| 1/612000-729910 | Zuführung an Investive Gebarung | 2225 | 3225 | 24 | | | | | | |
| SU 22 / 32 | Summe Aufwendungen / Auszahlungen operative Gebarung | | | | 258 600,00 | 257 100,00 | 1 500,00 | 54 400,00 | 54 400,00 | 0,00 |
| SA 0 / SA 1 | (0) Nettoergebnis (21 - 22) / (1) Geldfluss operative Gebarung (31 - 32) | | | | -232 600,00 | -232 700,00 | 100,00 | -54 300,00 | -54 300,00 | 0,00 |
| SA01 | Saldo (01) Haushaltsrücklagen (230 - 240) | | | | 0,00 | 0,00 | 0,00 | 0,00 | 0,00 | 0,00 |
| SA00 | Saldo (00) Nettoergebnis nach Haushaltsrücklagen (Saldo 0 + Saldo 01) | | | | -232 600,00 | -232 700,00 | 100,00 | | | |
| Investive Gebarung | | | | | | | | | | |
| SU 33 | Summe Einzahlungen investive Gebarung | | | | | | | 0,00 | 0,00 | 0,00 |
| SU 34 | Summe Auszahlungen investive Gebarung | | | | | | | 0,00 | 0,00 | 0,00 |
| SA2 | Saldo (2) Geldfluss aus der Investiven Gebarung (33 - 34) | | | | | | | 0,00 | 0,00 | 0,00 |
| SA3 | Saldo (3) Nettofinanzierungssaldo (Saldo 1 + Saldo 2) | | | | | | | -54 300,00 | -54 300,00 | 0,00 |
| Finanzierungstätigkeit | | | | | | | | | | |
| SU 35 | Summe Einzahlungen aus der Finanzierungstätigkeit | | | | | | | 0,00 | 0,00 | 0,00 |
| SU 36 | Summe Auszahlungen aus der Finanzierungstätigkeit | | | | | | | 0,00 | 0,00 | 0,00 |
| SA4 | Saldo (4) Geldfluss aus der Finanzierungstätigkeit (35 - 36) | | | | | | | 0,00 | 0,00 | 0,00 |
| SA5 | Saldo (5) Geldfluss aus der voranschlagswirksamen Gebarung (Saldo 3 + Saldo 4) | | | | | | | -54 300,00 | -54 300,00 | 0,00 |
| 612100 | Instandsetzung Gemeindstraßen | | | | | | | | | |
| Operative Gebarung | | | | | | | | | | |
| SU 21 / 31 | Summe Erträge / Einzahlungen operative Gebarung | | | | 0,00 | 0,00 | 0,00 | 0,00 | 0,00 | 0,00 |
| 5/612100-729919 | Rückführung Rest Überschuss 2019 | 2225 | 3225 | 1 24 | | | | | | |
| SU 22 / 32 | Summe Aufwendungen / Auszahlungen operative Gebarung | | | | 0,00 | 0,00 | 0,00 | 0,00 | 0,00 | 0,00 |
| SA 0 / SA 1 | (0) Nettoergebnis (21 - 22) / (1) Geldfluss operative Gebarung (31 - 32) | | | | 0,00 | 0,00 | 0,00 | 0,00 | 0,00 | 0,00 |
| SA01 | Saldo (01) Haushaltsrücklagen (230 - 240) | | | | 0,00 | 0,00 | 0,00 | 0,00 | 0,00 | 0,00 |
| SA00 | Saldo (00) Nettoergebnis nach Haushaltsrücklagen (Saldo 0 + Saldo 01) | | | | 0,00 | 0,00 | 0,00 | | | |
| Investive Gebarung | | | | | | | | | | |
| SU 33 | Summe Einzahlungen investive Gebarung | | | | | | | 0,00 | 0,00 | 0,00 |
| SU 34 | Summe Auszahlungen investive Gebarung | | | | | | | 0,00 | 0,00 | 0,00 |
| SA2 | Saldo (2) Geldfluss aus der Investiven Gebarung (33 - 34) | | | | | | | 0,00 | 0,00 | 0,00 |
| SA3 | Saldo (3) Nettofinanzierungssaldo (Saldo 1 + Saldo 2) | | | | | | | 0,00 | 0,00 | 0,00 |
| Finanzierungstätigkeit | | | | | | | | | | |
| SU 35 | Summe Einzahlungen aus der Finanzierungstätigkeit | | | | | | | 0,00 | 0,00 | 0,00 |
| SU 36 | Summe Auszahlungen aus der Finanzierungstätigkeit | | | | | | | 0,00 | 0,00 | 0,00 |
| SA4 | Saldo (4) Geldfluss aus der Finanzierungstätigkeit (35 - 36) | | | | | | | 0,00 | 0,00 | 0,00 |

1. Nachtragsvoranschlag 2024

NVA Ergebnis- und Finanzierungsvoranschlag Detailnachweis

Gemeinde Klein-Neusiedl

| | | MVAG | | | VC QU | Ergebnisvoranschlag | | | Finanzierungsvoranschlag | | |
|--------------------|---|------|------|---|-------|---------------------|-------------|------------------|--------------------------|-------------|-------------------|
| | | EH | FH | | | VA 2024 inkl. NVA | VA 2024 | 1. NVA | VA 2024 inkl. NVA | VA 2024 | 1. NVA |
| SA5 | Saldo (5) Geldfluss aus der voranschlagswirksamen Gebarung (Saldo 3 + Saldo 4) | | | | | | | | 0,00 | 0,00 | 0,00 |
| 612300 | Instandsetzung Brücke Enzersdorferweg | | | | | | | | | | |
| | Operative Gebarung | | | | | | | | | | |
| 6/612300+829910 | Sonstige Erträge | 2116 | 3116 | 1 | 18 | | | | | | |
| 6/612300+871000 | Kapitaltransfers aus Gemeinde-Bedarfszuweisungsmittel | 2121 | 3121 | 1 | 33 | | | | | | |
| 6/612300+899000 | Entnahmen aus Verrechnungsrücklagen zwischen operativer Gebarung und Projekten | 2116 | | 1 | | 30 600,00 | | 30 600,00 | | | |
| SU 21 / 31 | Summe Erträge / Einzahlungen operative Gebarung | | | | | 30 600,00 | 0,00 | 30 600,00 | 0,00 | 0,00 | 0,00 |
| SU 22 / 32 | Summe Aufwendungen / Auszahlungen operative Gebarung | | | | | 0,00 | 0,00 | 0,00 | 0,00 | 0,00 | 0,00 |
| SA 0 / SA 1 | (0) Nettoergebnis (21 - 22) / (1) Geldfluss operative Gebarung (31 - 32) | | | | | 30 600,00 | 0,00 | 30 600,00 | 0,00 | 0,00 | 0,00 |
| SA01 | Saldo (01) Haushaltsrücklagen (230 - 240) | | | | | 0,00 | 0,00 | 0,00 | 0,00 | 0,00 | 0,00 |
| SA00 | Saldo (00) Nettoergebnis nach Haushaltsrücklagen (Saldo 0 + Saldo 01) | | | | | 30 600,00 | 0,00 | 30 600,00 | | | |
| | Investive Gebarung | | | | | | | | | | |
| 6/612300+302000 | Kapitaltransfers von Gemeinden, Gemeindeverbänden (ohne marktbestimmte Tätigkeit) und Gemeindefonds | | 3331 | 1 | 33 | | | | 37 500,00 | | 37 500,00 |
| SU 33 | Summe Einzahlungen investive Gebarung | | | | | | | | 37 500,00 | 0,00 | 37 500,00 |
| 5/612300-005000 | Anlagen zu Straßenbauten | | 3412 | 1 | 40 | | | | 75 100,00 | | 75 100,00 |
| SU 34 | Summe Auszahlungen investive Gebarung | | | | | | | | 75 100,00 | 0,00 | 75 100,00 |
| SA2 | Saldo (2) Geldfluss aus der Investiven Gebarung (33 - 34) | | | | | | | | -37 600,00 | 0,00 | -37 600,00 |
| SA3 | Saldo (3) Nettofinanzierungssaldo (Saldo 1 + Saldo 2) | | | | | | | | -37 600,00 | 0,00 | -37 600,00 |
| | Finanzierungstätigkeit | | | | | | | | | | |
| SU 35 | Summe Einzahlungen aus der Finanzierungstätigkeit | | | | | | | | 0,00 | 0,00 | 0,00 |
| SU 36 | Summe Auszahlungen aus der Finanzierungstätigkeit | | | | | | | | 0,00 | 0,00 | 0,00 |
| SA4 | Saldo (4) Geldfluss aus der Finanzierungstätigkeit (35 - 36) | | | | | | | | 0,00 | 0,00 | 0,00 |
| SA5 | Saldo (5) Geldfluss aus der voranschlagswirksamen Gebarung (Saldo 3 + Saldo 4) | | | | | | | | -37 600,00 | 0,00 | -37 600,00 |
| 612400 | Instandsetzung Enzersdorferweg | | | | | | | | | | |
| | Operative Gebarung | | | | | | | | | | |
| 6/612400+829910 | Sonstige Erträge | 2116 | 3116 | 1 | 18 | | | | | | |
| 6/612400+871000 | Kapitaltransfers aus Gemeinde-Bedarfszuweisungsmittel | 2121 | 3121 | 1 | 33 | | | | | | |
| SU 21 / 31 | Summe Erträge / Einzahlungen operative Gebarung | | | | | 0,00 | 0,00 | 0,00 | 0,00 | 0,00 | 0,00 |

1. Nachtragsvoranschlag 2024

Gemeinde Klein-Neusiedl

NVA Ergebnis- und Finanzierungsvoranschlag Detailnachweis

| | | MVAG | | VC QU | Ergebnisvoranschlag | | | Finanzierungsvoranschlag | | |
|-------------------------------|---|------|------|-------|---------------------|-------------------|-------------------|--------------------------|-------------------|-------------|
| | | EH | FH | | VA 2024 inkl. NVA | VA 2024 | 1. NVA | VA 2024 inkl. NVA | VA 2024 | 1. NVA |
| 5/612400-799000 | Zuweisungen an Verrechnungsrücklagen zwischen operativer Gebarung und Projekten | 2225 | | 1 | 24 600,00 | | | 24 600,00 | | |
| SU 22 / 32 | Summe Aufwendungen / Auszahlungen operative Gebarung | | | | 24 600,00 | 0,00 | 24 600,00 | 0,00 | 0,00 | 0,00 |
| SA 0 / SA 1 | (0) Nettoergebnis (21 - 22) / (1) Geldfluss operative Gebarung (31 - 32) | | | | -24 600,00 | 0,00 | -24 600,00 | 0,00 | 0,00 | 0,00 |
| SA01 | Saldo (01) Haushaltsrücklagen (230 - 240) | | | | 0,00 | 0,00 | 0,00 | 0,00 | 0,00 | 0,00 |
| SA00 | Saldo (00) Nettoergebnis nach Haushaltsrücklagen (Saldo 0 + Saldo 01) | | | | -24 600,00 | 0,00 | -24 600,00 | | | |
| Investive Gebarung | | | | | | | | | | |
| SU 33 | Summe Einzahlungen investive Gebarung | | | | | | | 0,00 | 0,00 | 0,00 |
| 5/612400-002000 | Straßenbauten | | 3412 | 1 40 | | | | | | |
| SU 34 | Summe Auszahlungen investive Gebarung | | | | | | | 0,00 | 0,00 | 0,00 |
| SA2 | Saldo (2) Geldfluss aus der Investiven Gebarung (33 - 34) | | | | | | | 0,00 | 0,00 | 0,00 |
| SA3 | Saldo (3) Nettofinanzierungssaldo (Saldo 1 + Saldo 2) | | | | | | | 0,00 | 0,00 | 0,00 |
| Finanzierungstätigkeit | | | | | | | | | | |
| SU 35 | Summe Einzahlungen aus der Finanzierungstätigkeit | | | | | | | 0,00 | 0,00 | 0,00 |
| SU 36 | Summe Auszahlungen aus der Finanzierungstätigkeit | | | | | | | 0,00 | 0,00 | 0,00 |
| SA4 | Saldo (4) Geldfluss aus der Finanzierungstätigkeit (35 - 36) | | | | | | | 0,00 | 0,00 | 0,00 |
| SA5 | Saldo (5) Geldfluss aus der voranschlagswirksamen Gebarung (Saldo 3 + Saldo 4) | | | | | | | 0,00 | 0,00 | 0,00 |
| 612500 | Instandsetzung Sportplatzweg, Bankgasse und Platz bei Feuerv | | | | | | | | | |
| Operative Gebarung | | | | | | | | | | |
| 6/612500+871000 | Kapitaltransfers aus Gemeinde-Bedarfszuweisungsmitteln | 2121 | 3121 | 1 | 300 000,00 | 300 000,00 | | 300 000,00 | 300 000,00 | |
| 6/612500+899000 | Entnahmen aus Verrechnungsrücklagen zwischen operativer Gebarung und Projekten | 2116 | | 1 | 338 400,00 | 370 500,00 | | -32 100,00 | | |
| 6/612500+899001 | Entnahmen aus Verrechnungsrücklagen zwischen operativer Gebarung und Projekten | 2116 | | 1 | 24 600,00 | | | 24 600,00 | | |
| SU 21 / 31 | Summe Erträge / Einzahlungen operative Gebarung | | | | 663 000,00 | 670 500,00 | | 300 000,00 | 300 000,00 | 0,00 |
| SU 22 / 32 | Summe Aufwendungen / Auszahlungen operative Gebarung | | | | 0,00 | 0,00 | | 0,00 | 0,00 | 0,00 |
| SA 0 / SA 1 | (0) Nettoergebnis (21 - 22) / (1) Geldfluss operative Gebarung (31 - 32) | | | | 663 000,00 | 670 500,00 | | 300 000,00 | 300 000,00 | 0,00 |
| SA01 | Saldo (01) Haushaltsrücklagen (230 - 240) | | | | 0,00 | 0,00 | | 0,00 | 0,00 | 0,00 |
| SA00 | Saldo (00) Nettoergebnis nach Haushaltsrücklagen (Saldo 0 + Saldo 01) | | | | 663 000,00 | 670 500,00 | | -7 500,00 | | |
| Investive Gebarung | | | | | | | | | | |
| 6/612500+300100 | Kapitaltransfers von Bund, Bundesfonds und Bundeskammern | | 3331 | 1 | | | | 49 500,00 | 49 500,00 | |
| SU 33 | Summe Einzahlungen investive Gebarung | | | | | | | 49 500,00 | 49 500,00 | 0,00 |
| 5/612500-002000 | Straßenbauten | | 3412 | 1 | | | | 680 000,00 | 680 000,00 | |

1. Nachtragsvoranschlag 2024

Gemeinde Klein-Neusiedl

NVA Ergebnis- und Finanzierungsvoranschlag Detailnachweis

| | | MVAG | | VC QU | Ergebnisvoranschlag | | | Finanzierungsvoranschlag | | | |
|-------------------------------|---|------|----|-------|---------------------|---------|--------|--------------------------|--------------------|--------------------|------------------|
| | | EH | FH | | VA 2024 inkl. NVA | VA 2024 | 1. NVA | VA 2024 inkl. NVA | VA 2024 | 1. NVA | |
| 5/612500-042000 | Amts-, Betriebs- und Geschäftsausstattung | | | 3415 | 1 | | | | 32 500,00 | 40 000,00 | -7 500,00 |
| SU 34 | Summe Auszahlungen investive Gebarung | | | | | | | | 712 500,00 | 720 000,00 | -7 500,00 |
| SA2 | Saldo (2) Geldfluss aus der Investiven Gebarung (33 – 34) | | | | | | | | -663 000,00 | -670 500,00 | 7 500,00 |
| SA3 | Saldo (3) Nettofinanzierungssaldo (Saldo 1 + Saldo 2) | | | | | | | | -363 000,00 | -370 500,00 | 7 500,00 |
| Finanzierungstätigkeit | | | | | | | | | | | |
| SU 35 | Summe Einzahlungen aus der Finanzierungstätigkeit | | | | | | | | 0,00 | 0,00 | 0,00 |
| SU 36 | Summe Auszahlungen aus der Finanzierungstätigkeit | | | | | | | | 0,00 | 0,00 | 0,00 |
| SA4 | Saldo (4) Geldfluss aus der Finanzierungstätigkeit (35 – 36) | | | | | | | | 0,00 | 0,00 | 0,00 |
| SA5 | Saldo (5) Geldfluss aus der voranschlagswirksamen Gebarung (Saldo 3 + Saldo 4) | | | | | | | | -363 000,00 | -370 500,00 | 7 500,00 |
| 612600 | Gemeindestraßen | | | | | | | | | | |
| Operative Gebarung | | | | | | | | | | | |
| 6/612600+829910 | Sonstige Erträge | | | 2116 | 3116 | 1 | 18 | | | | |
| 6/612600+871000 | Kapitaltransfers aus Gemeinde-Bedarfszuweisungsmittel | | | 2121 | 3121 | 1 | 33 | | | | |
| SU 21 / 31 | Summe Erträge / Einzahlungen operative Gebarung | | | | | | | | 0,00 | 0,00 | 0,00 |
| SU 22 / 32 | Summe Aufwendungen / Auszahlungen operative Gebarung | | | | | | | | 0,00 | 0,00 | 0,00 |
| SA 0 / SA 1 | (0) Nettoergebnis (21 - 22) / (1) Geldfluss operative Gebarung (31 – 32) | | | | | | | | 0,00 | 0,00 | 0,00 |
| SA01 | Saldo (01) Haushaltsrücklagen (230 - 240) | | | | | | | | 0,00 | 0,00 | 0,00 |
| SA00 | Saldo (00) Nettoergebnis nach Haushaltsrücklagen (Saldo 0 + Saldo 01) | | | | | | | | 0,00 | 0,00 | 0,00 |
| Investive Gebarung | | | | | | | | | | | |
| SU 33 | Summe Einzahlungen investive Gebarung | | | | | | | | 0,00 | 0,00 | 0,00 |
| 5/612600-002000 | Güterweg Bildbaumweg | | | 3412 | 1 | 40 | | | | | |
| SU 34 | Summe Auszahlungen investive Gebarung | | | | | | | | 0,00 | 0,00 | 0,00 |
| SA2 | Saldo (2) Geldfluss aus der Investiven Gebarung (33 – 34) | | | | | | | | 0,00 | 0,00 | 0,00 |
| SA3 | Saldo (3) Nettofinanzierungssaldo (Saldo 1 + Saldo 2) | | | | | | | | 0,00 | 0,00 | 0,00 |
| Finanzierungstätigkeit | | | | | | | | | | | |
| SU 35 | Summe Einzahlungen aus der Finanzierungstätigkeit | | | | | | | | 0,00 | 0,00 | 0,00 |
| SU 36 | Summe Auszahlungen aus der Finanzierungstätigkeit | | | | | | | | 0,00 | 0,00 | 0,00 |
| SA4 | Saldo (4) Geldfluss aus der Finanzierungstätigkeit (35 – 36) | | | | | | | | 0,00 | 0,00 | 0,00 |
| SA5 | Saldo (5) Geldfluss aus der voranschlagswirksamen Gebarung (Saldo 3 + Saldo 4) | | | | | | | | 0,00 | 0,00 | 0,00 |
| 616 | Sonstige Straßen und Wege | | | | | | | | | | |
| 616000 | Sonstige Straßen und Wege | | | | | | | | | | |
| Operative Gebarung | | | | | | | | | | | |
| SU 21 / 31 | Summe Erträge / Einzahlungen operative Gebarung | | | | | | | | 0,00 | 0,00 | 0,00 |

1. Nachtragsvoranschlag 2024

Gemeinde Klein-Neusiedl

NVA Ergebnis- und Finanzierungsvoranschlag Detailnachweis

| | | MVAG | | VC QU | Ergebnisvoranschlag | | | Finanzierungsvoranschlag | | |
|-------------------------------|---|------|------|-------|---------------------|------------------|-------------|--------------------------|------------------|-------------|
| | | EH | FH | | VA 2024 inkl. NVA | VA 2024 | 1. NVA | VA 2024 inkl. NVA | VA 2024 | 1. NVA |
| 1/616000-611000 | Instandhaltung - sonstige Straßen | 2224 | 3224 | 24 | 1 000,00 | 1 000,00 | | 1 000,00 | 1 000,00 | |
| SU 22 / 32 | Summe Aufwendungen / Auszahlungen operative Gebarung | | | | 1 000,00 | 1 000,00 | 0,00 | 1 000,00 | 1 000,00 | 0,00 |
| SA 0 / SA 1 | (0) Nettoergebnis (21 - 22) / (1) Geldfluss operative Gebarung (31 - 32) | | | | -1 000,00 | -1 000,00 | 0,00 | -1 000,00 | -1 000,00 | 0,00 |
| SA01 | Saldo (01) Haushaltsrücklagen (230 - 240) | | | | 0,00 | 0,00 | 0,00 | 0,00 | 0,00 | 0,00 |
| SA00 | Saldo (00) Nettoergebnis nach Haushaltsrücklagen (Saldo 0 + Saldo 01) | | | | -1 000,00 | -1 000,00 | 0,00 | | | |
| Investive Gebarung | | | | | | | | | | |
| SU 33 | Summe Einzahlungen investive Gebarung | | | | | | | 0,00 | 0,00 | 0,00 |
| SU 34 | Summe Auszahlungen investive Gebarung | | | | | | | 0,00 | 0,00 | 0,00 |
| SA2 | Saldo (2) Geldfluss aus der Investiven Gebarung (33 - 34) | | | | | | | 0,00 | 0,00 | 0,00 |
| SA3 | Saldo (3) Nettofinanzierungssaldo (Saldo 1 + Saldo 2) | | | | | | | -1 000,00 | -1 000,00 | 0,00 |
| Finanzierungstätigkeit | | | | | | | | | | |
| SU 35 | Summe Einzahlungen aus der Finanzierungstätigkeit | | | | | | | 0,00 | 0,00 | 0,00 |
| SU 36 | Summe Auszahlungen aus der Finanzierungstätigkeit | | | | | | | 0,00 | 0,00 | 0,00 |
| SA4 | Saldo (4) Geldfluss aus der Finanzierungstätigkeit (35 - 36) | | | | | | | 0,00 | 0,00 | 0,00 |
| SA5 | Saldo (5) Geldfluss aus der voranschlagswirksamen Gebarung (Saldo 3 + Saldo 4) | | | | | | | -1 000,00 | -1 000,00 | 0,00 |
| 63 Schutzwasserbau | | | | | | | | | | |
| 639 | Sonstige Einrichtungen und Maßnahmen | | | | | | | | | |
| 639000 | Sonstige Einrichtungen u.Maßnahmen Fluss- und Bachreguliert | | | | | | | | | |
| Operative Gebarung | | | | | | | | | | |
| SU 21 / 31 | Summe Erträge / Einzahlungen operative Gebarung | | | | 0,00 | 0,00 | 0,00 | 0,00 | 0,00 | 0,00 |
| 1/639000-728000 | Beiträge Wasserverband Fischa-Piesting | 2225 | 3225 | 24 | 1 000,00 | 1 000,00 | | 1 000,00 | 1 000,00 | |
| SU 22 / 32 | Summe Aufwendungen / Auszahlungen operative Gebarung | | | | 1 000,00 | 1 000,00 | 0,00 | 1 000,00 | 1 000,00 | 0,00 |
| SA 0 / SA 1 | (0) Nettoergebnis (21 - 22) / (1) Geldfluss operative Gebarung (31 - 32) | | | | -1 000,00 | -1 000,00 | 0,00 | -1 000,00 | -1 000,00 | 0,00 |
| SA01 | Saldo (01) Haushaltsrücklagen (230 - 240) | | | | 0,00 | 0,00 | 0,00 | 0,00 | 0,00 | 0,00 |
| SA00 | Saldo (00) Nettoergebnis nach Haushaltsrücklagen (Saldo 0 + Saldo 01) | | | | -1 000,00 | -1 000,00 | 0,00 | | | |
| Investive Gebarung | | | | | | | | | | |
| SU 33 | Summe Einzahlungen investive Gebarung | | | | | | | 0,00 | 0,00 | 0,00 |
| SU 34 | Summe Auszahlungen investive Gebarung | | | | | | | 0,00 | 0,00 | 0,00 |
| SA2 | Saldo (2) Geldfluss aus der Investiven Gebarung (33 - 34) | | | | | | | 0,00 | 0,00 | 0,00 |
| SA3 | Saldo (3) Nettofinanzierungssaldo (Saldo 1 + Saldo 2) | | | | | | | -1 000,00 | -1 000,00 | 0,00 |
| Finanzierungstätigkeit | | | | | | | | | | |
| SU 35 | Summe Einzahlungen aus der Finanzierungstätigkeit | | | | | | | 0,00 | 0,00 | 0,00 |
| SU 36 | Summe Auszahlungen aus der Finanzierungstätigkeit | | | | | | | 0,00 | 0,00 | 0,00 |
| SA4 | Saldo (4) Geldfluss aus der Finanzierungstätigkeit (35 - 36) | | | | | | | 0,00 | 0,00 | 0,00 |
| SA5 | Saldo (5) Geldfluss aus der voranschlagswirksamen Gebarung (Saldo 3 + Saldo 4) | | | | | | | -1 000,00 | -1 000,00 | 0,00 |

1. Nachtragsvoranschlag 2024

Gemeinde Klein-Neusiedl

NVA Ergebnis- und Finanzierungsvoranschlag Detailnachweis

| | | MVAG | | VC QU | Ergebnisvoranschlag | | | Finanzierungsvoranschlag | | |
|-------------------------------|---|------|------|-------|---------------------|-----------------|------------------|--------------------------|------------------|------------------|
| | | EH | FH | | VA 2024 inkl. NVA | VA 2024 | 1. NVA | VA 2024 inkl. NVA | VA 2024 | 1. NVA |
| 64 | Straßenverkehr | | | | | | | | | |
| 640 | Einrichtungen und Maßnahmen nach der Straßenverkehrsordnu | | | | | | | | | |
| 640000 | Einrichtungen und Maßnahmen nach der STVO | | | | | | | | | |
| Operative Gebarung | | | | | | | | | | |
| 2/640000+868000 | Gemeindestraßen Strafen | 2124 | 3124 | 16 | 700,00 | 700,00 | | 700,00 | 700,00 | |
| SU 21 / 31 | Summe Erträge / Einzahlungen operative Gebarung | | | | 700,00 | 700,00 | 0,00 | 700,00 | 700,00 | 0,00 |
| 1/640000-400000 | Geringwertige Wirtschaftsgüter (GWG) | 2221 | 3221 | 23 | 5 500,00 | 1 000,00 | 4 500,00 | 5 500,00 | 1 000,00 | 4 500,00 |
| 1/640000-680000 | Planmäßige Abschreibung | 2226 | | | 300,00 | 300,00 | | | | |
| SU 22 / 32 | Summe Aufwendungen / Auszahlungen operative Gebarung | | | | 5 800,00 | 1 300,00 | 4 500,00 | 5 500,00 | 1 000,00 | 4 500,00 |
| SA 0 / SA 1 | (0) Nettoergebnis (21 - 22) / (1) Geldfluss operative Gebarung (31 - 32) | | | | -5 100,00 | -600,00 | -4 500,00 | -4 800,00 | -300,00 | -4 500,00 |
| SA01 | Saldo (01) Haushaltsrücklagen (230 - 240) | | | | 0,00 | 0,00 | 0,00 | 0,00 | 0,00 | 0,00 |
| SA00 | Saldo (00) Nettoergebnis nach Haushaltsrücklagen (Saldo 0 + Saldo 01) | | | | -5 100,00 | -600,00 | -4 500,00 | | | |
| Investive Gebarung | | | | | | | | | | |
| SU 33 | Summe Einzahlungen investive Gebarung | | | | | | | 0,00 | 0,00 | 0,00 |
| 1/640000-050000 | Ankauf Verkehrszeichen und Spiegel | | 3412 | 2 40 | | | | 2 000,00 | 2 000,00 | |
| SU 34 | Summe Auszahlungen investive Gebarung | | | | | | | 2 000,00 | 2 000,00 | 0,00 |
| SA2 | Saldo (2) Geldfluss aus der Investiven Gebarung (33 - 34) | | | | | | | -2 000,00 | -2 000,00 | 0,00 |
| SA3 | Saldo (3) Nettofinanzierungssaldo (Saldo 1 + Saldo 2) | | | | | | | -6 800,00 | -2 300,00 | -4 500,00 |
| Finanzierungstätigkeit | | | | | | | | | | |
| SU 35 | Summe Einzahlungen aus der Finanzierungstätigkeit | | | | | | | 0,00 | 0,00 | 0,00 |
| SU 36 | Summe Auszahlungen aus der Finanzierungstätigkeit | | | | | | | 0,00 | 0,00 | 0,00 |
| SA4 | Saldo (4) Geldfluss aus der Finanzierungstätigkeit (35 - 36) | | | | | | | 0,00 | 0,00 | 0,00 |
| SA5 | Saldo (5) Geldfluss aus der voranschlagswirksamen Gebarung (Saldo 3 + Saldo 4) | | | | | | | -6 800,00 | -2 300,00 | -4 500,00 |

| | MVAG EH FH | VC QU | Ergebnisvoranschlag | | Finanzierungsvoranschlag | | | |
|-------------------------------|---|--------------|---------------------|-------------------|--------------------------|-------------------|------------------|-------------|
| | | | VA 2024 inkl. NVA | VA 2024 | 1. NVA | VA 2024 inkl. NVA | VA 2024 | 1. NVA |
| 7 Wirtschaftsförderung | | | | | | | | |
| 71 | Grundlagenverbesserung in der Land- und Forstwirtschaft | | | | | | | |
| 710 | Land- und forstwirtschaftlicher Wegebau | | | | | | | |
| 710000 | Güterwege | | | | | | | |
| Operative Gebarung | | | | | | | | |
| SU 21 / 31 | Summe Erträge / Einzahlungen operative Gebarung | | 0,00 | 0,00 | 0,00 | 0,00 | 0,00 | 0,00 |
| 1/710000-680000 | Planmäßige Abschreibung | 2226 | 36 000,00 | 36 000,00 | | | | |
| SU 22 / 32 | Summe Aufwendungen / Auszahlungen operative Gebarung | | 36 000,00 | 36 000,00 | 0,00 | 0,00 | 0,00 | 0,00 |
| SA 0 / SA 1 | (0) Nettoergebnis (21 - 22) / (1) Geldfluss operative Gebarung (31 - 32) | | -36 000,00 | -36 000,00 | 0,00 | 0,00 | 0,00 | 0,00 |
| SA01 | Saldo (01) Haushaltsrücklagen (230 - 240) | | 0,00 | 0,00 | 0,00 | 0,00 | 0,00 | 0,00 |
| SA00 | Saldo (00) Nettoergebnis nach Haushaltsrücklagen (Saldo 0 + Saldo 01) | | -36 000,00 | -36 000,00 | 0,00 | | | |
| Investive Gebarung | | | | | | | | |
| SU 33 | Summe Einzahlungen investive Gebarung | | | | 0,00 | 0,00 | 0,00 | 0,00 |
| SU 34 | Summe Auszahlungen investive Gebarung | | | | 0,00 | 0,00 | 0,00 | 0,00 |
| SA2 | Saldo (2) Geldfluss aus der Investiven Gebarung (33 - 34) | | | | 0,00 | 0,00 | 0,00 | 0,00 |
| SA3 | Saldo (3) Nettofinanzierungssaldo (Saldo 1 + Saldo 2) | | | | 0,00 | 0,00 | 0,00 | 0,00 |
| Finanzierungstätigkeit | | | | | | | | |
| SU 35 | Summe Einzahlungen aus der Finanzierungstätigkeit | | | | 0,00 | 0,00 | 0,00 | 0,00 |
| SU 36 | Summe Auszahlungen aus der Finanzierungstätigkeit | | | | 0,00 | 0,00 | 0,00 | 0,00 |
| SA4 | Saldo (4) Geldfluss aus der Finanzierungstätigkeit (35 - 36) | | | | 0,00 | 0,00 | 0,00 | 0,00 |
| SA5 | Saldo (5) Geldfluss aus der voranschlagswirksamen Gebarung (Saldo 3 + Saldo 4) | | | | 0,00 | 0,00 | 0,00 | 0,00 |
| 74 | Sonstige Förderung der Land- und Forstwirtschaft | | | | | | | |
| 742 | Produktionsförderung | | | | | | | |
| 742000 | Produktionsförderung | | | | | | | |
| Operative Gebarung | | | | | | | | |
| SU 21 / 31 | Summe Erträge / Einzahlungen operative Gebarung | | 0,00 | 0,00 | 0,00 | 0,00 | 0,00 | 0,00 |
| 1/742000-455000 | Schädlingsbekämpfung | 2221 3221 23 | 5 000,00 | 5 000,00 | | 5 000,00 | 5 000,00 | |
| SU 22 / 32 | Summe Aufwendungen / Auszahlungen operative Gebarung | | 5 000,00 | 5 000,00 | 0,00 | 5 000,00 | 5 000,00 | 0,00 |
| SA 0 / SA 1 | (0) Nettoergebnis (21 - 22) / (1) Geldfluss operative Gebarung (31 - 32) | | -5 000,00 | -5 000,00 | 0,00 | -5 000,00 | -5 000,00 | 0,00 |
| SA01 | Saldo (01) Haushaltsrücklagen (230 - 240) | | 0,00 | 0,00 | 0,00 | 0,00 | 0,00 | 0,00 |
| SA00 | Saldo (00) Nettoergebnis nach Haushaltsrücklagen (Saldo 0 + Saldo 01) | | -5 000,00 | -5 000,00 | 0,00 | | | |
| Investive Gebarung | | | | | | | | |
| SU 33 | Summe Einzahlungen investive Gebarung | | | | 0,00 | 0,00 | 0,00 | 0,00 |
| SU 34 | Summe Auszahlungen investive Gebarung | | | | 0,00 | 0,00 | 0,00 | 0,00 |

1. Nachtragsvoranschlag 2024

Gemeinde Klein-Neusiedl

NVA Ergebnis- und Finanzierungsvoranschlag Detailnachweis

| | | MVAG | | VC QU | Ergebnisvoranschlag | | | Finanzierungsvoranschlag | | |
|-------------------------------|--|------|------|-------|---------------------|---------|--------|--------------------------|-----------|--------|
| | | EH | FH | | VA 2024 inkl. NVA | VA 2024 | 1. NVA | VA 2024 inkl. NVA | VA 2024 | 1. NVA |
| SA2 | Saldo (2) Geldfluss aus der Investiven Gebarung (33 – 34) | | | | | | | 0,00 | 0,00 | 0,00 |
| SA3 | Saldo (3) Nettofinanzierungssaldo (Saldo 1 + Saldo 2) | | | | | | | -5 000,00 | -5 000,00 | 0,00 |
| Finanzierungstätigkeit | | | | | | | | | | |
| SU 35 | Summe Einzahlungen aus der Finanzierungstätigkeit | | | | | | | 0,00 | 0,00 | 0,00 |
| SU 36 | Summe Auszahlungen aus der Finanzierungstätigkeit | | | | | | | 0,00 | 0,00 | 0,00 |
| SA4 | Saldo (4) Geldfluss aus der Finanzierungstätigkeit (35 – 36) | | | | | | | 0,00 | 0,00 | 0,00 |
| SA5 | Saldo (5) Geldfluss aus der voranschlagswirksamen Gebarung (Saldo 3 + Saldo 4) | | | | | | | -5 000,00 | -5 000,00 | 0,00 |
| 749 | Sonstige Einrichtungen und Maßnahmen | | | | | | | | | |
| 749000 | Vatertierhaltung | | | | | | | | | |
| Operative Gebarung | | | | | | | | | | |
| SU 21 / 31 | Summe Erträge / Einzahlungen operative Gebarung | | | | 0,00 | 0,00 | 0,00 | 0,00 | 0,00 | 0,00 |
| 1/749000-728000 | Entgelte für sonstige Leistungen | 2225 | 3225 | 24 | 200,00 | 200,00 | | 200,00 | 200,00 | |
| SU 22 / 32 | Summe Aufwendungen / Auszahlungen operative Gebarung | | | | 200,00 | 200,00 | 0,00 | 200,00 | 200,00 | 0,00 |
| SA 0 / SA 1 | (0) Nettoergebnis (21 - 22) / (1) Geldfluss operative Gebarung (31 – 32) | | | | -200,00 | -200,00 | 0,00 | -200,00 | -200,00 | 0,00 |
| SA01 | Saldo (01) Haushaltsrücklagen (230 - 240) | | | | 0,00 | 0,00 | 0,00 | 0,00 | 0,00 | 0,00 |
| SA00 | Saldo (00) Nettoergebnis nach Haushaltsrücklagen (Saldo 0 + Saldo 01) | | | | -200,00 | -200,00 | 0,00 | | | |
| Investive Gebarung | | | | | | | | | | |
| SU 33 | Summe Einzahlungen investive Gebarung | | | | | | | 0,00 | 0,00 | 0,00 |
| SU 34 | Summe Auszahlungen investive Gebarung | | | | | | | 0,00 | 0,00 | 0,00 |
| SA2 | Saldo (2) Geldfluss aus der Investiven Gebarung (33 – 34) | | | | | | | 0,00 | 0,00 | 0,00 |
| SA3 | Saldo (3) Nettofinanzierungssaldo (Saldo 1 + Saldo 2) | | | | | | | -200,00 | -200,00 | 0,00 |
| Finanzierungstätigkeit | | | | | | | | | | |
| SU 35 | Summe Einzahlungen aus der Finanzierungstätigkeit | | | | | | | 0,00 | 0,00 | 0,00 |
| SU 36 | Summe Auszahlungen aus der Finanzierungstätigkeit | | | | | | | 0,00 | 0,00 | 0,00 |
| SA4 | Saldo (4) Geldfluss aus der Finanzierungstätigkeit (35 – 36) | | | | | | | 0,00 | 0,00 | 0,00 |
| SA5 | Saldo (5) Geldfluss aus der voranschlagswirksamen Gebarung (Saldo 3 + Saldo 4) | | | | | | | -200,00 | -200,00 | 0,00 |

1. Nachtragsvoranschlag 2024

Gemeinde Klein-Neusiedl

NVA Ergebnis- und Finanzierungsvoranschlag Detailnachweis

| | MVAG | VC QU | Ergebnisvoranschlag | | Finanzierungsvoranschlag | | | | | |
|-------------------------------|---|-------|---------------------|----|--------------------------|------------------|----------------|-------------------|------------------|----------------|
| | | | EH | FH | VA 2024 inkl. NVA | VA 2024 | 1. NVA | VA 2024 inkl. NVA | VA 2024 | 1. NVA |
| 8 Dienstleistungen | | | | | | | | | | |
| 81 | Öffentliche Einrichtungen (soweit nicht dem Abschnitt 85 zuzuordnen) | | | | | | | | | |
| 813 | Müllbeseitigung | | | | | | | | | |
| 813000 | öffentliche Einrichtungen | | | | | | | | | |
| Operative Gebarung | | | | | | | | | | |
| 2/813000+862000 | Laufende Transverzahlungen von Gemeinden, Gemeindeverbänden | 2121 | 3121 | 15 | 8 000,00 | 8 000,00 | | 8 000,00 | 8 000,00 | |
| SU 21 / 31 | Summe Erträge / Einzahlungen operative Gebarung | | | | 8 000,00 | 8 000,00 | 0,00 | 8 000,00 | 8 000,00 | 0,00 |
| 1/813000-511000 | Bezüge VB | 2211 | 3211 | 20 | 6 600,00 | 6 600,00 | | 6 600,00 | 6 600,00 | |
| 1/813000-580000 | DGB Ausgl.Fonds für Familienbeihilfen | 2212 | 3212 | 20 | 200,00 | 200,00 | | 200,00 | 200,00 | |
| 1/813000-582000 | Sonstige Dienstgeberbeiträge zur sozialen Sicherheit | 2212 | 3212 | 20 | 1 400,00 | 1 400,00 | | 1 400,00 | 1 400,00 | |
| 1/813000-724000 | Reisegebühren | 2225 | 3225 | 24 | 100,00 | 100,00 | | 100,00 | 100,00 | |
| 1/813000-728000 | Kosten Altstoffsammelzentrum | 2225 | 3225 | 24 | 1 100,00 | 800,00 | 300,00 | 1 100,00 | 800,00 | 300,00 |
| SU 22 / 32 | Summe Aufwendungen / Auszahlungen operative Gebarung | | | | 9 400,00 | 9 100,00 | 300,00 | 9 400,00 | 9 100,00 | 300,00 |
| SA 0 / SA 1 | (0) Nettoergebnis (21 - 22) / (1) Geldfluss operative Gebarung (31 - 32) | | | | -1 400,00 | -1 100,00 | -300,00 | -1 400,00 | -1 100,00 | -300,00 |
| SA01 | Saldo (01) Haushaltsrücklagen (230 - 240) | | | | 0,00 | 0,00 | 0,00 | 0,00 | 0,00 | 0,00 |
| SA00 | Saldo (00) Nettoergebnis nach Haushaltsrücklagen (Saldo 0 + Saldo 01) | | | | -1 400,00 | -1 100,00 | -300,00 | | | |
| Investive Gebarung | | | | | | | | | | |
| SU 33 | Summe Einzahlungen investive Gebarung | | | | | | | 0,00 | 0,00 | 0,00 |
| SU 34 | Summe Auszahlungen investive Gebarung | | | | | | | 0,00 | 0,00 | 0,00 |
| SA2 | Saldo (2) Geldfluss aus der Investiven Gebarung (33 - 34) | | | | | | | 0,00 | 0,00 | 0,00 |
| SA3 | Saldo (3) Nettofinanzierungssaldo (Saldo 1 + Saldo 2) | | | | | | | -1 400,00 | -1 100,00 | -300,00 |
| Finanzierungstätigkeit | | | | | | | | | | |
| SU 35 | Summe Einzahlungen aus der Finanzierungstätigkeit | | | | | | | 0,00 | 0,00 | 0,00 |
| SU 36 | Summe Auszahlungen aus der Finanzierungstätigkeit | | | | | | | 0,00 | 0,00 | 0,00 |
| SA4 | Saldo (4) Geldfluss aus der Finanzierungstätigkeit (35 - 36) | | | | | | | 0,00 | 0,00 | 0,00 |
| SA5 | Saldo (5) Geldfluss aus der voranschlagswirksamen Gebarung (Saldo 3 + Saldo 4) | | | | | | | -1 400,00 | -1 100,00 | -300,00 |
| 814 | Straßenreinigung | | | | | | | | | |
| 814000 | Straßenreinigung | | | | | | | | | |
| Operative Gebarung | | | | | | | | | | |
| SU 21 / 31 | Summe Erträge / Einzahlungen operative Gebarung | | | | 0,00 | 0,00 | 0,00 | 0,00 | 0,00 | 0,00 |
| 1/814000-400000 | Bekleidung | 2221 | 3221 | 23 | | | | | | |
| 1/814000-452000 | Treibstoffe | 2221 | 3221 | 23 | | | | | | |
| 1/814000-453000 | Schmiermittel | 2221 | 3221 | 23 | | | | | | |
| 1/814000-459000 | Sonstige Verbrauchsgüter | 2221 | 3221 | 23 | | | | | | |

1. Nachtragsvoranschlag 2024

Gemeinde Klein-Neusiedl

NVA Ergebnis- und Finanzierungsvoranschlag Detailnachweis

| | | MVAG | | VC QU | Ergebnisvoranschlag | | Finanzierungsvoranschlag | | | |
|-------------------------------|---|------|------|-------|---------------------|-------------|--------------------------|-------------------|-------------|-------------|
| | | EH | FH | | VA 2024 inkl. NVA | VA 2024 | 1. NVA | VA 2024 inkl. NVA | VA 2024 | 1. NVA |
| 1/814000-511000 | Bezüge VB Schema II | 2211 | 3211 | 20 | | | | | | |
| 1/814000-580000 | Dienstgeberbeiträge zum Ausgleichs- fonds für Familienbeihilfen | 2212 | 3212 | 20 | | | | | | |
| 1/814000-582000 | Sonstige DGB zur sozialen Sicherheit | 2212 | 3212 | 20 | | | | | | |
| 1/814000-680000 | Planmäßige Abschreibung | 2226 | | | | | | | | |
| SU 22 / 32 | Summe Aufwendungen / Auszahlungen operative Gebarung | | | | 0,00 | 0,00 | 0,00 | 0,00 | 0,00 | 0,00 |
| SA 0 / SA 1 | (0) Nettoergebnis (21 - 22) / (1) Geldfluss operative Gebarung (31 - 32) | | | | 0,00 | 0,00 | 0,00 | 0,00 | 0,00 | 0,00 |
| SA01 | Saldo (01) Haushaltsrücklagen (230 - 240) | | | | 0,00 | 0,00 | 0,00 | 0,00 | 0,00 | 0,00 |
| SA00 | Saldo (00) Nettoergebnis nach Haushaltsrücklagen (Saldo 0 + Saldo 01) | | | | 0,00 | 0,00 | 0,00 | 0,00 | 0,00 | 0,00 |
| Investive Gebarung | | | | | | | | | | |
| SU 33 | Summe Einzahlungen investive Gebarung | | | | | | | 0,00 | 0,00 | 0,00 |
| SU 34 | Summe Auszahlungen investive Gebarung | | | | | | | 0,00 | 0,00 | 0,00 |
| SA2 | Saldo (2) Geldfluss aus der Investiven Gebarung (33 - 34) | | | | | | | 0,00 | 0,00 | 0,00 |
| SA3 | Saldo (3) Nettofinanzierungssaldo (Saldo 1 + Saldo 2) | | | | | | | 0,00 | 0,00 | 0,00 |
| Finanzierungstätigkeit | | | | | | | | | | |
| SU 35 | Summe Einzahlungen aus der Finanzierungstätigkeit | | | | | | | 0,00 | 0,00 | 0,00 |
| SU 36 | Summe Auszahlungen aus der Finanzierungstätigkeit | | | | | | | 0,00 | 0,00 | 0,00 |
| SA4 | Saldo (4) Geldfluss aus der Finanzierungstätigkeit (35 - 36) | | | | | | | 0,00 | 0,00 | 0,00 |
| SA5 | Saldo (5) Geldfluss aus der voranschlagswirksamen Gebarung (Saldo 3 + Saldo 4) | | | | | | | 0,00 | 0,00 | 0,00 |
| 815 | Park- und Gartenanlagen, Kinderspielplätze | | | | | | | | | |
| 815000 | Kinderspielplatz | | | | | | | | | |
| Operative Gebarung | | | | | | | | | | |
| SU 21 / 31 | Summe Erträge / Einzahlungen operative Gebarung | | | | 0,00 | 0,00 | 0,00 | 0,00 | 0,00 | 0,00 |
| 1/815000-400000 | geringwertige Wirtschaftsgüter | 2221 | 3221 | 23 | 800,00 | 800,00 | | 800,00 | 800,00 | |
| 1/815000-454000 | Reinigungsmittel | 2221 | 3221 | 23 | 400,00 | 400,00 | | 400,00 | 400,00 | |
| 1/815000-459000 | Verbrauchsgüter | 2221 | 3221 | 23 | 400,00 | 400,00 | | 400,00 | 400,00 | |
| 1/815000-511000 | Geldbezüge der Vertragsbediensteten in handwerklicher Verwendung | 2211 | 3211 | 20 | 28 500,00 | 28 500,00 | | 28 500,00 | 28 500,00 | |
| 1/815000-580000 | Dienstgeberbeiträge zum Ausgleichs- fonds für Familienbeihilfen | 2212 | 3212 | 20 | 1 000,00 | 1 000,00 | | 1 000,00 | 1 000,00 | |
| 1/815000-582000 | Sonstige DGB zur sozialen Sicherheit | 2212 | 3212 | 20 | 6 000,00 | 6 000,00 | | 6 000,00 | 6 000,00 | |
| 1/815000-600000 | Strom (Energie) | 2222 | 3222 | 24 | 2 000,00 | 1 000,00 | 1 000,00 | 2 000,00 | 1 000,00 | 1 000,00 |
| 1/815000-614000 | WC-Anlage - Instandhaltung Gebäude | 2224 | 3224 | 24 | 1 000,00 | 1 000,00 | | 1 000,00 | 1 000,00 | |
| 1/815000-616000 | Instandhaltung von Maschinen und maschinellen Anlagen | 2224 | 3224 | 24 | 300,00 | 300,00 | | 300,00 | 300,00 | |
| 1/815000-618000 | Instandhaltung Spielgeräte | 2224 | 3224 | 24 | 5 500,00 | 1 500,00 | 4 000,00 | 5 500,00 | 1 500,00 | 4 000,00 |
| 1/815000-680000 | Planmäßige Abschreibung | 2226 | | | 16 200,00 | 16 200,00 | | | | |
| 1/815000-724000 | Reisegebühren | 2225 | 3225 | 24 | 200,00 | 200,00 | | 200,00 | 200,00 | |

1. Nachtragsvoranschlag 2024

Gemeinde Klein-Neusiedl

NVA Ergebnis- und Finanzierungsvoranschlag Detailnachweis

| | | MVAG | | VC QU | Ergebnisvoranschlag | | | Finanzierungsvoranschlag | | |
|-------------------------------|---|------|------|-----------|---------------------|-------------------|------------------|--------------------------|--------------------|------------------|
| | | EH | FH | | VA 2024 inkl. NVA | VA 2024 | 1. NVA | VA 2024 inkl. NVA | VA 2024 | 1. NVA |
| 1/815000-728000 | Entgelte für sonst. Leistungen | 2225 | 3225 | 24 | 500,00 | 500,00 | | 500,00 | 500,00 | |
| 1/815000-728200 | Wasserbezug EVN | 2225 | 3225 | 24 | 200,00 | 200,00 | | 200,00 | 200,00 | |
| SU 22 / 32 | Summe Aufwendungen / Auszahlungen operative Gebarung | | | | 63 000,00 | 58 000,00 | 5 000,00 | 46 800,00 | 41 800,00 | 5 000,00 |
| SA 0 / SA 1 | (0) Nettoergebnis (21 - 22) / (1) Geldfluss operative Gebarung (31 - 32) | | | | -63 000,00 | -58 000,00 | -5 000,00 | -46 800,00 | -41 800,00 | -5 000,00 |
| SA01 | Saldo (01) Haushaltsrücklagen (230 - 240) | | | | 0,00 | 0,00 | 0,00 | 0,00 | 0,00 | 0,00 |
| SA00 | Saldo (00) Nettoergebnis nach Haushaltsrücklagen (Saldo 0 + Saldo 01) | | | | -63 000,00 | -58 000,00 | -5 000,00 | | | |
| Investive Gebarung | | | | | | | | | | |
| SU 33 | Summe Einzahlungen investive Gebarung | | | | | | | 0,00 | 0,00 | 0,00 |
| 1/815000-042000 | Betriebsausstattung | | | 3415 2 41 | | | | 60 000,00 | 60 000,00 | |
| SU 34 | Summe Auszahlungen investive Gebarung | | | | | | | 60 000,00 | 60 000,00 | 0,00 |
| SA2 | Saldo (2) Geldfluss aus der Investiven Gebarung (33 - 34) | | | | | | | -60 000,00 | -60 000,00 | 0,00 |
| SA3 | Saldo (3) Nettofinanzierungssaldo (Saldo 1 + Saldo 2) | | | | | | | -106 800,00 | -101 800,00 | -5 000,00 |
| Finanzierungstätigkeit | | | | | | | | | | |
| SU 35 | Summe Einzahlungen aus der Finanzierungstätigkeit | | | | | | | 0,00 | 0,00 | 0,00 |
| SU 36 | Summe Auszahlungen aus der Finanzierungstätigkeit | | | | | | | 0,00 | 0,00 | 0,00 |
| SA4 | Saldo (4) Geldfluss aus der Finanzierungstätigkeit (35 - 36) | | | | | | | 0,00 | 0,00 | 0,00 |
| SA5 | Saldo (5) Geldfluss aus der voranschlagswirksamen Gebarung (Saldo 3 + Saldo 4) | | | | | | | -106 800,00 | -101 800,00 | -5 000,00 |
| 816 | Öffentliche Beleuchtung und öffentliche Uhren | | | | | | | | | |
| 816000 | Öffentliche Einrichtungen | | | | | | | | | |
| Operative Gebarung | | | | | | | | | | |
| 2/816000+813000 | Erträge aus der Auflösung von Investitionszuschüssen (Kapitaltransfers) | | | 2127 | | | | | | |
| SU 21 / 31 | Summe Erträge / Einzahlungen operative Gebarung | | | | 0,00 | 0,00 | 0,00 | 0,00 | 0,00 | 0,00 |
| 1/816000-600000 | öffentliche Beleuchtung - Strom | 2222 | 3222 | 24 | 20 000,00 | 20 000,00 | | 20 000,00 | 20 000,00 | |
| 1/816000-619000 | Instandhaltung Beleuchtung | 2224 | 3224 | 24 | 30 000,00 | 25 000,00 | 5 000,00 | 30 000,00 | 25 000,00 | 5 000,00 |
| 1/816000-680000 | Planmäßige Abschreibung | 2226 | | | 500,00 | 500,00 | | | | |
| SU 22 / 32 | Summe Aufwendungen / Auszahlungen operative Gebarung | | | | 50 500,00 | 45 500,00 | 5 000,00 | 50 000,00 | 45 000,00 | 5 000,00 |
| SA 0 / SA 1 | (0) Nettoergebnis (21 - 22) / (1) Geldfluss operative Gebarung (31 - 32) | | | | -50 500,00 | -45 500,00 | -5 000,00 | -50 000,00 | -45 000,00 | -5 000,00 |
| SA01 | Saldo (01) Haushaltsrücklagen (230 - 240) | | | | 0,00 | 0,00 | 0,00 | 0,00 | 0,00 | 0,00 |
| SA00 | Saldo (00) Nettoergebnis nach Haushaltsrücklagen (Saldo 0 + Saldo 01) | | | | -50 500,00 | -45 500,00 | -5 000,00 | | | |
| Investive Gebarung | | | | | | | | | | |
| SU 33 | Summe Einzahlungen investive Gebarung | | | | | | | 0,00 | 0,00 | 0,00 |
| 1/816000-005000 | Anlagen zu Straßenbauten | | | 3412 2 40 | | | | | | |
| SU 34 | Summe Auszahlungen investive Gebarung | | | | | | | 0,00 | 0,00 | 0,00 |
| SA2 | Saldo (2) Geldfluss aus der Investiven Gebarung (33 - 34) | | | | | | | 0,00 | 0,00 | 0,00 |
| SA3 | Saldo (3) Nettofinanzierungssaldo (Saldo 1 + Saldo 2) | | | | | | | -50 000,00 | -45 000,00 | -5 000,00 |

1. Nachtragsvoranschlag 2024

Gemeinde Klein-Neusiedl

NVA Ergebnis- und Finanzierungsvoranschlag Detailnachweis

| | | MVAG | | VC QU | Ergebnisvoranschlag | | Finanzierungsvoranschlag | | | |
|---|---|------|------|-------|---------------------|-------------------|--------------------------|-------------------|-------------------|------------------|
| | | EH | FH | | VA 2024 inkl. NVA | VA 2024 | 1. NVA | VA 2024 inkl. NVA | VA 2024 | 1. NVA |
| Finanzierungstätigkeit | | | | | | | | | | |
| SU 35 | Summe Einzahlungen aus der Finanzierungstätigkeit | | | | | | | 0,00 | 0,00 | 0,00 |
| SU 36 | Summe Auszahlungen aus der Finanzierungstätigkeit | | | | | | | 0,00 | 0,00 | 0,00 |
| SA4 | Saldo (4) Geldfluss aus der Finanzierungstätigkeit (35 – 36) | | | | | | | 0,00 | 0,00 | 0,00 |
| SA5 | Saldo (5) Geldfluss aus der voranschlagswirksamen Gebarung (Saldo 3 + Saldo 4) | | | | | | | -50 000,00 | -45 000,00 | -5 000,00 |
| 817 Friedhöfe (einschließlich Einsegnungshallen und Krematorien) | | | | | | | | | | |
| 817000 | Friedhöfe | | | | | | | | | |
| Operative Gebarung | | | | | | | | | | |
| 2/817000+852000 | Grabstellengebühr | 2113 | 3113 | 12 | 27 000,00 | 27 000,00 | | 27 000,00 | 27 000,00 | |
| 2/817000+852100 | Begräbnisgebühr | 2113 | 3113 | 12 | 20 400,00 | 20 400,00 | | 20 400,00 | 20 400,00 | |
| SU 21 / 31 | Summe Erträge / Einzahlungen operative Gebarung | | | | 47 400,00 | 47 400,00 | 0,00 | 47 400,00 | 47 400,00 | 0,00 |
| 1/817000-454000 | Reinigungsmaterial | 2221 | 3221 | 23 | 100,00 | 100,00 | | 100,00 | 100,00 | |
| 1/817000-456000 | Büromaterial | 2221 | 3221 | 23 | 100,00 | 100,00 | | 100,00 | 100,00 | |
| 1/817000-459000 | Sonstige Verbrauchsgüter | 2221 | 3221 | 23 | 200,00 | 200,00 | | 200,00 | 200,00 | |
| 1/817000-510000 | Geldbezüge der Vertragsbediensteten der Verwaltung | 2211 | 3211 | 20 | 6 800,00 | 6 800,00 | | 6 800,00 | 6 800,00 | |
| 1/817000-511000 | VB in handwerklicher Verwendung | 2211 | 3211 | 20 | 15 800,00 | 15 800,00 | | 15 800,00 | 15 800,00 | |
| 1/817000-566000 | Zuwendungen aus Anlass von Dienstjubiläen | 2212 | 3212 | | 400,00 | 400,00 | | 400,00 | 400,00 | |
| 1/817000-580000 | Dienstgeberbeiträge zum Ausgleichsfonds für Familienbeihilfen | 2212 | 3212 | 20 | 900,00 | 900,00 | | 900,00 | 900,00 | |
| 1/817000-582000 | Sonstige DGB zur sozialen Sicherheit | 2212 | 3212 | 20 | 4 800,00 | 4 800,00 | | 4 800,00 | 4 800,00 | |
| 1/817000-600000 | Strom (Energie) | 2222 | 3222 | 24 | 5 000,00 | 5 000,00 | | 5 000,00 | 5 000,00 | |
| 1/817000-610000 | Instandhaltung | 2224 | 3224 | 24 | 100,00 | 100,00 | | 100,00 | 100,00 | |
| 1/817000-612000 | Instandhaltung von Wasser- und Abwasserbauten und -anlagen | 2224 | 3224 | 24 | 1 500,00 | 1 500,00 | | 1 500,00 | 1 500,00 | |
| 1/817000-614000 | Instandhaltung Gebäude | 2224 | 3224 | 24 | 500,00 | 500,00 | | 500,00 | 500,00 | |
| 1/817000-680000 | Planmäßige Abschreibung | 2226 | | | 4 000,00 | 3 300,00 | 700,00 | | | |
| 1/817000-721000 | Bezüge der Organe | 2225 | 3225 | 22 | 2 600,00 | 2 600,00 | | 2 600,00 | 2 600,00 | |
| 1/817000-721100 | Diäten, Reisegebühren | 2225 | 3225 | 22 | 400,00 | 400,00 | | 400,00 | 400,00 | |
| 1/817000-724000 | Reisegebühren | 2225 | 3225 | 24 | 100,00 | 100,00 | | 100,00 | 100,00 | |
| 1/817000-728000 | Grabarbeiten | 2225 | 3225 | 24 | 19 700,00 | 19 700,00 | | 19 700,00 | 19 700,00 | |
| 1/817000-728100 | Entgelte für sonstige Leistungen | 2225 | 3225 | 24 | 2 000,00 | 2 000,00 | | 2 000,00 | 2 000,00 | |
| 1/817000-728200 | Wasserbezug EVN | 2225 | 3225 | 24 | 3 000,00 | 3 000,00 | | 3 000,00 | 3 000,00 | |
| SU 22 / 32 | Summe Aufwendungen / Auszahlungen operative Gebarung | | | | 68 000,00 | 67 300,00 | 700,00 | 64 000,00 | 64 000,00 | 0,00 |
| SA 0 / SA 1 | (0) Nettoergebnis (21 - 22) / (1) Geldfluss operative Gebarung (31 – 32) | | | | -20 600,00 | -19 900,00 | -700,00 | -16 600,00 | -16 600,00 | 0,00 |
| 1/817000-794001 | Zuweisung an zweckgebundene Haushaltsrücklagen | 2401 | | | 1 000,00 | 1 000,00 | | | | |
| SA01 | Saldo (01) Haushaltsrücklagen (230 - 240) | | | | -1 000,00 | -1 000,00 | 0,00 | 0,00 | 0,00 | 0,00 |

1. Nachtragsvoranschlag 2024

Gemeinde Klein-Neusiedl

NVA Ergebnis- und Finanzierungsvoranschlag Detailnachweis

| | | MVAG | | VC QU | Ergebnisvoranschlag | | | Finanzierungsvoranschlag | | |
|-------------------------------|---|------|----|-----------|---------------------|-------------------|----------------|--------------------------|-------------------|-------------------|
| | | EH | FH | | VA 2024 inkl. NVA | VA 2024 | 1. NVA | VA 2024 inkl. NVA | VA 2024 | 1. NVA |
| SA00 | Saldo (00) Nettoergebnis nach Haushaltsrücklagen (Saldo 0 + Saldo 01) | | | | -21 600,00 | -20 900,00 | -700,00 | | | |
| Investive Gebarung | | | | | | | | | | |
| SU 33 | Summe Einzahlungen investive Gebarung | | | | | | | 0,00 | 0,00 | 0,00 |
| 1/817000-042000 | Betriebsausstattung | | | 3415 2 41 | | | | | | |
| SU 34 | Summe Auszahlungen investive Gebarung | | | | | | | 0,00 | 0,00 | 0,00 |
| SA2 | Saldo (2) Geldfluss aus der Investiven Gebarung (33 – 34) | | | | | | | 0,00 | 0,00 | 0,00 |
| SA3 | Saldo (3) Nettofinanzierungssaldo (Saldo 1 + Saldo 2) | | | | | | | -16 600,00 | -16 600,00 | 0,00 |
| Finanzierungstätigkeit | | | | | | | | | | |
| SU 35 | Summe Einzahlungen aus der Finanzierungstätigkeit | | | | | | | 0,00 | 0,00 | 0,00 |
| SU 36 | Summe Auszahlungen aus der Finanzierungstätigkeit | | | | | | | 0,00 | 0,00 | 0,00 |
| SA4 | Saldo (4) Geldfluss aus der Finanzierungstätigkeit (35 – 36) | | | | | | | 0,00 | 0,00 | 0,00 |
| SA5 | Saldo (5) Geldfluss aus der voranschlagswirksamen Gebarung (Saldo 3 + Saldo 4) | | | | | | | -16 600,00 | -16 600,00 | 0,00 |
| 817100 | Erneuerung Friedhofsmauer samt Portal | | | | | | | | | |
| Operative Gebarung | | | | | | | | | | |
| SU 21 / 31 | Summe Erträge / Einzahlungen operative Gebarung | | | | 0,00 | 0,00 | 0,00 | 0,00 | 0,00 | 0,00 |
| SU 22 / 32 | Summe Aufwendungen / Auszahlungen operative Gebarung | | | | 0,00 | 0,00 | 0,00 | 0,00 | 0,00 | 0,00 |
| SA 0 / SA 1 | (0) Nettoergebnis (21 - 22) / (1) Geldfluss operative Gebarung (31 – 32) | | | | 0,00 | 0,00 | 0,00 | 0,00 | 0,00 | 0,00 |
| SA01 | Saldo (01) Haushaltsrücklagen (230 - 240) | | | | 0,00 | 0,00 | 0,00 | 0,00 | 0,00 | 0,00 |
| SA00 | Saldo (00) Nettoergebnis nach Haushaltsrücklagen (Saldo 0 + Saldo 01) | | | | 0,00 | 0,00 | 0,00 | 0,00 | 0,00 | 0,00 |
| Investive Gebarung | | | | | | | | | | |
| SU 33 | Summe Einzahlungen investive Gebarung | | | | | | | 0,00 | 0,00 | 0,00 |
| 5/817100-006000 | Sonstige Grundstückseinrichtungen | | | 3412 1 | | | | 35 000,00 | | 35 000,00 |
| SU 34 | Summe Auszahlungen investive Gebarung | | | | | | | 35 000,00 | 0,00 | 35 000,00 |
| SA2 | Saldo (2) Geldfluss aus der Investiven Gebarung (33 – 34) | | | | | | | -35 000,00 | 0,00 | -35 000,00 |
| SA3 | Saldo (3) Nettofinanzierungssaldo (Saldo 1 + Saldo 2) | | | | | | | -35 000,00 | 0,00 | -35 000,00 |
| Finanzierungstätigkeit | | | | | | | | | | |
| 6/817100+336000 | Innere Anleihen/Darlehen (Verbindlichkeit) | | | 3511 1 | | | | 35 000,00 | | 35 000,00 |
| SU 35 | Summe Einzahlungen aus der Finanzierungstätigkeit | | | | | | | 35 000,00 | 0,00 | 35 000,00 |
| SU 36 | Summe Auszahlungen aus der Finanzierungstätigkeit | | | | | | | 0,00 | 0,00 | 0,00 |
| SA4 | Saldo (4) Geldfluss aus der Finanzierungstätigkeit (35 – 36) | | | | | | | 35 000,00 | 0,00 | 35 000,00 |
| SA5 | Saldo (5) Geldfluss aus der voranschlagswirksamen Gebarung (Saldo 3 + Saldo 4) | | | | | | | 0,00 | 0,00 | 0,00 |

1. Nachtragsvoranschlag 2024

Gemeinde Klein-Neusiedl

NVA Ergebnis- und Finanzierungsvoranschlag Detailnachweis

| | | MVAG | | VC QU | Ergebnisvoranschlag | | Finanzierungsvoranschlag | | | |
|---------------------------|--|------|------|-------|---------------------|-----------------|--------------------------|-------------------|-------------|-------------|
| | | EH | FH | | VA 2024 inkl. NVA | VA 2024 | 1. NVA | VA 2024 inkl. NVA | VA 2024 | 1. NVA |
| 82 | Betriebsähnliche Einrichtungen und Betriebe | | | | | | | | | |
| 820 | Wirtschaftshöfe | | | | | | | | | |
| 820000 | Bauhof | | | | | | | | | |
| Operative Gebarung | | | | | | | | | | |
| 2/820000+803000 | Veräußerungen von technischen Anlagen, Fahrzeugen und Maschinen | | | 31 | | | | | | |
| 2/820000+813000 | Erträge aus der Auflösung von Investitionszuschüssen (Kapitaltransfers) | | 2127 | | 3 000,00 | 3 000,00 | | | | |
| SU 21 / 31 | Summe Erträge / Einzahlungen operative Gebarung | | | | 3 000,00 | 3 000,00 | 0,00 | 0,00 | 0,00 | 0,00 |
| 1/820000-400000 | geringwertige Wirtschaftsgüter | 2221 | 3221 | 23 | 5 000,00 | 5 000,00 | | 5 000,00 | 5 000,00 | |
| 1/820000-400100 | Werkzeuge | 2221 | 3221 | 23 | 1 000,00 | 1 000,00 | | 1 000,00 | 1 000,00 | |
| 1/820000-400200 | Bekleidung | 2221 | 3221 | 23 | 4 300,00 | 2 000,00 | 2 300,00 | 4 300,00 | 2 000,00 | 2 300,00 |
| 1/820000-430000 | Lebensmittel | 2221 | 3221 | 23 | 500,00 | 500,00 | | 500,00 | 500,00 | |
| 1/820000-452000 | Treibstoffe | 2221 | 3221 | 23 | 8 000,00 | 8 000,00 | | 8 000,00 | 8 000,00 | |
| 1/820000-453000 | Schmier- und Schleifmittel | 2221 | 3221 | 23 | 800,00 | 800,00 | | 800,00 | 800,00 | |
| 1/820000-454000 | Reinigungsmittel | 2221 | 3221 | 23 | 600,00 | 600,00 | | 600,00 | 600,00 | |
| 1/820000-455000 | Unkrautvernichtung | 2221 | 3221 | 23 | 300,00 | 300,00 | | 300,00 | 300,00 | |
| 1/820000-459000 | Sonstige Verbrauchsgüter | 2221 | 3221 | 23 | 5 000,00 | 5 000,00 | | 5 000,00 | 5 000,00 | |
| 1/820000-511000 | Geldbezüge der Vertragsbediensteten in handwerklicher Verwendung | 2211 | 3211 | 20 | 61 400,00 | 61 400,00 | | 61 400,00 | 61 400,00 | |
| 1/820000-541000 | Sachbezüge der Vertragsbediensteten in handwerklicher Verwendung | 2213 | 3213 | | 800,00 | 800,00 | | 800,00 | 800,00 | |
| 1/820000-580000 | Dienstgeberbeiträge zum Ausgleichsfonds für Familienbeihilfen | 2212 | 3212 | 20 | 2 100,00 | 2 100,00 | | 2 100,00 | 2 100,00 | |
| 1/820000-582000 | Sonstige DGB zur sozialen Sicherheit | 2212 | 3212 | 20 | 13 000,00 | 13 000,00 | | 13 000,00 | 13 000,00 | |
| 1/820000-600000 | Strom und Gas (Energie) | 2222 | 3222 | 24 | 13 500,00 | 13 500,00 | | 13 500,00 | 13 500,00 | |
| 1/820000-614000 | Instandhaltung Gebäude | 2224 | 3224 | 24 | 3 000,00 | 1 000,00 | 2 000,00 | 3 000,00 | 1 000,00 | 2 000,00 |
| 1/820000-616000 | Instandhaltung Maschinen | 2224 | 3224 | 24 | 10 000,00 | 10 000,00 | | 10 000,00 | 10 000,00 | |
| 1/820000-617000 | Instandhaltung Fahrzeuge | 2224 | 3224 | 24 | 12 000,00 | 12 000,00 | | 12 000,00 | 12 000,00 | |
| 1/820000-670000 | Versicherungen | 2222 | 3222 | 24 | 4 500,00 | 4 500,00 | | 4 500,00 | 4 500,00 | |
| 1/820000-680000 | Planmäßige Abschreibung | 2226 | | | 54 700,00 | 45 700,00 | 9 000,00 | | | |
| 1/820000-710000 | Steuern und Abgaben | 2225 | 3225 | 24 | 100,00 | 100,00 | | 100,00 | 100,00 | |
| 1/820000-711000 | Gebühren für die Benützung von Gemeindeeinrichtungen und Anlagen gemäß FAG | 2225 | 3225 | 24 | 7 900,00 | 7 900,00 | | 7 900,00 | 7 900,00 | |
| 1/820000-724000 | Reisegebühren | 2225 | 3225 | 24 | 200,00 | 200,00 | | 200,00 | 200,00 | |
| 1/820000-728000 | Entgelte für sonstige Leistungen | 2225 | 3225 | 24 | 500,00 | 500,00 | | 500,00 | 500,00 | |
| 1/820000-728200 | Wasserbezug EVN | 2225 | 3225 | 24 | 500,00 | 500,00 | | 500,00 | 500,00 | |

1. Nachtragsvoranschlag 2024

Gemeinde Klein-Neusiedl

NVA Ergebnis- und Finanzierungsvoranschlag Detailnachweis

| | | MVAG | | VC QU | Ergebnisvoranschlag | | | Finanzierungsvoranschlag | | |
|-------------------------------|---|------|------|-------|---------------------|--------------------|-------------------|--------------------------|--------------------|-------------------|
| | | EH | FH | | VA 2024 inkl. NVA | VA 2024 | 1. NVA | VA 2024 inkl. NVA | VA 2024 | 1. NVA |
| 1/820000-729910 | Zuführung an Investive Gebarung | 2225 | 3225 | 24 | | | | | | |
| SU 22 / 32 | Summe Aufwendungen / Auszahlungen operative Gebarung | | | | 209 700,00 | 196 400,00 | 13 300,00 | 155 000,00 | 150 700,00 | 4 300,00 |
| SA 0 / SA 1 | (0) Nettoergebnis (21 - 22) / (1) Geldfluss operative Gebarung (31 - 32) | | | | -206 700,00 | -193 400,00 | -13 300,00 | -155 000,00 | -150 700,00 | -4 300,00 |
| SA01 | Saldo (01) Haushaltsrücklagen (230 - 240) | | | | 0,00 | 0,00 | 0,00 | 0,00 | 0,00 | 0,00 |
| SA00 | Saldo (00) Nettoergebnis nach Haushaltsrücklagen (Saldo 0 + Saldo 01) | | | | -206 700,00 | -193 400,00 | -13 300,00 | | | |
| Investive Gebarung | | | | | | | | | | |
| 2/820000+803000 | Veräußerungen von technischen Anlagen, Fahrzeugen und Maschinen | | 3314 | 31 | | | | | | |
| SU 33 | Summe Einzahlungen investive Gebarung | | | | | | | 0,00 | 0,00 | 0,00 |
| 1/820000-020000 | Ankauf Maschinen | | 3414 | 2 41 | | | | 2 000,00 | 2 000,00 | |
| 1/820000-040000 | Fahrzeuge | | 3414 | 2 | | | | 14 000,00 | | 14 000,00 |
| 1/820000-042000 | Betriebsausstattung | | 3415 | 2 41 | | | | 24 000,00 | 24 000,00 | |
| SU 34 | Summe Auszahlungen investive Gebarung | | | | | | | 40 000,00 | 26 000,00 | 14 000,00 |
| SA2 | Saldo (2) Geldfluss aus der Investiven Gebarung (33 - 34) | | | | | | | -40 000,00 | -26 000,00 | -14 000,00 |
| SA3 | Saldo (3) Nettofinanzierungssaldo (Saldo 1 + Saldo 2) | | | | | | | -195 000,00 | -176 700,00 | -18 300,00 |
| Finanzierungstätigkeit | | | | | | | | | | |
| SU 35 | Summe Einzahlungen aus der Finanzierungstätigkeit | | | | | | | 0,00 | 0,00 | 0,00 |
| SU 36 | Summe Auszahlungen aus der Finanzierungstätigkeit | | | | | | | 0,00 | 0,00 | 0,00 |
| SA4 | Saldo (4) Geldfluss aus der Finanzierungstätigkeit (35 - 36) | | | | | | | 0,00 | 0,00 | 0,00 |
| SA5 | Saldo (5) Geldfluss aus der voranschlagswirksamen Gebarung (Saldo 3 + Saldo 4) | | | | | | | -195 000,00 | -176 700,00 | -18 300,00 |
| 820200 | Bauhof | | | | | | | | | |
| Operative Gebarung | | | | | | | | | | |
| 6/820200+871000 | Kapitaltransfers aus Gemeinde-Bedarfszuweisungsmittel | 2121 | 3121 | 1 33 | | | | | | |
| 6/820200+899000 | Entnahmen aus Verrechnungsrücklagen zwischen operativer Gebarung und Projekten | 2116 | | 1 | 51 900,00 | 42 000,00 | 9 900,00 | | | |
| SU 21 / 31 | Summe Erträge / Einzahlungen operative Gebarung | | | | 51 900,00 | 42 000,00 | 9 900,00 | 0,00 | 0,00 | 0,00 |
| SU 22 / 32 | Summe Aufwendungen / Auszahlungen operative Gebarung | | | | 0,00 | 0,00 | 0,00 | 0,00 | 0,00 | 0,00 |
| SA 0 / SA 1 | (0) Nettoergebnis (21 - 22) / (1) Geldfluss operative Gebarung (31 - 32) | | | | 51 900,00 | 42 000,00 | 9 900,00 | 0,00 | 0,00 | 0,00 |
| SA01 | Saldo (01) Haushaltsrücklagen (230 - 240) | | | | 0,00 | 0,00 | 0,00 | 0,00 | 0,00 | 0,00 |
| SA00 | Saldo (00) Nettoergebnis nach Haushaltsrücklagen (Saldo 0 + Saldo 01) | | | | 51 900,00 | 42 000,00 | 9 900,00 | | | |
| Investive Gebarung | | | | | | | | | | |
| SU 33 | Summe Einzahlungen investive Gebarung | | | | | | | 0,00 | 0,00 | 0,00 |
| 5/820200-010000 | Gebäude und Bauten | | 3413 | 1 40 | | | | 82 000,00 | 108 100,00 | -26 100,00 |
| 5/820200-020000 | Maschinen und maschinelle Anlagen | | 3414 | 1 41 | | | | | | |
| SU 34 | Summe Auszahlungen investive Gebarung | | | | | | | 82 000,00 | 108 100,00 | -26 100,00 |
| SA2 | Saldo (2) Geldfluss aus der Investiven Gebarung (33 - 34) | | | | | | | -82 000,00 | -108 100,00 | 26 100,00 |

1. Nachtragsvoranschlag 2024

NVA Ergebnis- und Finanzierungsvoranschlag Detailnachweis

Gemeinde Klein-Neusiedl

| | | MVAG VC QU | | | Ergebnisvoranschlag | | | Finanzierungsvoranschlag | | |
|-------------------------------|---|------------|------|------|---------------------|-------------|-------------|--------------------------|--------------------|------------------|
| | | EH | FH | | VA 2024 inkl. NVA | VA 2024 | 1. NVA | VA 2024 inkl. NVA | VA 2024 | 1. NVA |
| SA3 | Saldo (3) Nettofinanzierungssaldo (Saldo 1 + Saldo 2) | | | | | | | -82 000,00 | -108 100,00 | 26 100,00 |
| Finanzierungstätigkeit | | | | | | | | | | |
| SU 35 | Summe Einzahlungen aus der Finanzierungstätigkeit | | | | | | | 0,00 | 0,00 | 0,00 |
| SU 36 | Summe Auszahlungen aus der Finanzierungstätigkeit | | | | | | | 0,00 | 0,00 | 0,00 |
| SA4 | Saldo (4) Geldfluss aus der Finanzierungstätigkeit (35 – 36) | | | | | | | 0,00 | 0,00 | 0,00 |
| SA5 | Saldo (5) Geldfluss aus der voranschlagswirksamen Gebarung (Saldo 3 + Saldo 4) | | | | | | | -82 000,00 | -108 100,00 | 26 100,00 |
| 820300 | Bauhof | | | | | | | | | |
| Operative Gebarung | | | | | | | | | | |
| 6/820300+829910 | Sonstige Erträge | 2116 | 3116 | 1 18 | | | | | | |
| 6/820300+871000 | Kapitaltransfers aus Gemeinde-Bedarfszuweisungsmitteln | 2121 | 3121 | 1 33 | | | | | | |
| SU 21 / 31 | Summe Erträge / Einzahlungen operative Gebarung | | | | 0,00 | 0,00 | 0,00 | 0,00 | 0,00 | 0,00 |
| SU 22 / 32 | Summe Aufwendungen / Auszahlungen operative Gebarung | | | | 0,00 | 0,00 | 0,00 | 0,00 | 0,00 | 0,00 |
| SA 0 / SA 1 | (0) Nettoergebnis (21 - 22) / (1) Geldfluss operative Gebarung (31 – 32) | | | | 0,00 | 0,00 | 0,00 | 0,00 | 0,00 | 0,00 |
| SA01 | Saldo (01) Haushaltsrücklagen (230 - 240) | | | | 0,00 | 0,00 | 0,00 | 0,00 | 0,00 | 0,00 |
| SA00 | Saldo (00) Nettoergebnis nach Haushaltsrücklagen (Saldo 0 + Saldo 01) | | | | 0,00 | 0,00 | 0,00 | 0,00 | 0,00 | 0,00 |
| Investive Gebarung | | | | | | | | | | |
| 6/820300+300100 | Kapitaltransfers von Bund, Bundesfonds und Bundeskammern (§2KIG) | 3331 | 1 33 | | | | | | | |
| SU 33 | Summe Einzahlungen investive Gebarung | | | | | | | 0,00 | 0,00 | 0,00 |
| 5/820300-050000 | Sonderanlagen | 3412 | 1 40 | | | | | | | |
| SU 34 | Summe Auszahlungen investive Gebarung | | | | | | | 0,00 | 0,00 | 0,00 |
| SA2 | Saldo (2) Geldfluss aus der Investiven Gebarung (33 – 34) | | | | | | | 0,00 | 0,00 | 0,00 |
| SA3 | Saldo (3) Nettofinanzierungssaldo (Saldo 1 + Saldo 2) | | | | | | | 0,00 | 0,00 | 0,00 |
| Finanzierungstätigkeit | | | | | | | | | | |
| SU 35 | Summe Einzahlungen aus der Finanzierungstätigkeit | | | | | | | 0,00 | 0,00 | 0,00 |
| SU 36 | Summe Auszahlungen aus der Finanzierungstätigkeit | | | | | | | 0,00 | 0,00 | 0,00 |
| SA4 | Saldo (4) Geldfluss aus der Finanzierungstätigkeit (35 – 36) | | | | | | | 0,00 | 0,00 | 0,00 |
| SA5 | Saldo (5) Geldfluss aus der voranschlagswirksamen Gebarung (Saldo 3 + Saldo 4) | | | | | | | 0,00 | 0,00 | 0,00 |
| 820400 | Ankauf kommunales Fahrzeug | | | | | | | | | |
| Operative Gebarung | | | | | | | | | | |
| 6/820400+871000 | Kapitaltransfers aus Gemeinde-Bedarfszuweisungsmitteln | 2121 | 3121 | 1 | 20 000,00 | 20 000,00 | | 20 000,00 | 20 000,00 | |
| 6/820400+871001 | Bedarfszuweisung RU3 Energiesparmaßnahme | 2121 | 3121 | 1 | | 5 000,00 | -5 000,00 | | 5 000,00 | -5 000,00 |

1. Nachtragsvoranschlag 2024

NVA Ergebnis- und Finanzierungsvoranschlag Detailnachweis

Gemeinde Klein-Neusiedl

| | | MVAG | | VC QU | Ergebnisvoranschlag | | | Finanzierungsvoranschlag | | |
|-------------------------------|---|------|------|--------|---------------------|------------------|------------------|--------------------------|-------------------|------------------|
| | | EH | FH | | VA 2024 inkl. NVA | VA 2024 | 1. NVA | VA 2024 inkl. NVA | VA 2024 | 1. NVA |
| 6/820400+899000 | Entnahmen aus Verrechnungsrücklagen zwischen operativer Gebarung und Projekten | 2116 | | 1 | 55 000,00 | 50 000,00 | | 5 000,00 | | |
| SU 21 / 31 | Summe Erträge / Einzahlungen operative Gebarung | | | | 75 000,00 | 75 000,00 | 0,00 | 20 000,00 | 25 000,00 | -5 000,00 |
| SU 22 / 32 | Summe Aufwendungen / Auszahlungen operative Gebarung | | | | 0,00 | 0,00 | 0,00 | 0,00 | 0,00 | 0,00 |
| SA 0 / SA 1 | (0) Nettoergebnis (21 - 22) / (1) Geldfluss operative Gebarung (31 - 32) | | | | 75 000,00 | 75 000,00 | 0,00 | 20 000,00 | 25 000,00 | -5 000,00 |
| SA01 | Saldo (01) Haushaltsrücklagen (230 - 240) | | | | 0,00 | 0,00 | 0,00 | 0,00 | 0,00 | 0,00 |
| SA00 | Saldo (00) Nettoergebnis nach Haushaltsrücklagen (Saldo 0 + Saldo 01) | | | | 75 000,00 | 75 000,00 | 0,00 | | | |
| Investive Gebarung | | | | | | | | | | |
| SU 33 | Summe Einzahlungen investive Gebarung | | | | | | | 0,00 | 0,00 | 0,00 |
| 5/820400-040000 | Fahrzeuge | | | 3414 1 | | | | 75 000,00 | 75 000,00 | |
| SU 34 | Summe Auszahlungen investive Gebarung | | | | | | | 75 000,00 | 75 000,00 | 0,00 |
| SA2 | Saldo (2) Geldfluss aus der Investiven Gebarung (33 - 34) | | | | | | | -75 000,00 | -75 000,00 | 0,00 |
| SA3 | Saldo (3) Nettofinanzierungssaldo (Saldo 1 + Saldo 2) | | | | | | | -55 000,00 | -50 000,00 | -5 000,00 |
| Finanzierungstätigkeit | | | | | | | | | | |
| SU 35 | Summe Einzahlungen aus der Finanzierungstätigkeit | | | | | | | 0,00 | 0,00 | 0,00 |
| SU 36 | Summe Auszahlungen aus der Finanzierungstätigkeit | | | | | | | 0,00 | 0,00 | 0,00 |
| SA4 | Saldo (4) Geldfluss aus der Finanzierungstätigkeit (35 - 36) | | | | | | | 0,00 | 0,00 | 0,00 |
| SA5 | Saldo (5) Geldfluss aus der voranschlagswirksamen Gebarung (Saldo 3 + Saldo 4) | | | | | | | -55 000,00 | -50 000,00 | -5 000,00 |
| 84 | Liegenschaften, Wohn- und Geschäftsgebäude | | | | | | | | | |
| 840 | Grundbesitz | | | | | | | | | |
| 840000 | Liegenschaften | | | | | | | | | |
| Operative Gebarung | | | | | | | | | | |
| 2/840000+811000 | Erlöse aus Verpachtungen | 2115 | 3115 | 14 | 4 800,00 | 4 800,00 | | 4 800,00 | 4 800,00 | |
| 2/840000+811100 | Baurechtszins | 2115 | 3115 | 14 | 18 600,00 | 27 600,00 | -9 000,00 | 18 600,00 | 27 600,00 | -9 000,00 |
| SU 21 / 31 | Summe Erträge / Einzahlungen operative Gebarung | | | | 23 400,00 | 32 400,00 | -9 000,00 | 23 400,00 | 32 400,00 | -9 000,00 |
| 1/840000-700000 | Pacht Rübenlagerplatz | 2223 | 3223 | 24 | 7 000,00 | 7 000,00 | | 7 000,00 | 7 000,00 | |
| 1/840000-710000 | Steuern und Abgaben | 2225 | 3225 | 24 | 400,00 | 400,00 | | 400,00 | 400,00 | |
| 1/840000-711000 | Gebühren für die Benützung von Gemeindeeinrichtungen und Anlagen gemäß FAG | 2225 | 3225 | 24 | 800,00 | 800,00 | | 800,00 | 800,00 | |
| SU 22 / 32 | Summe Aufwendungen / Auszahlungen operative Gebarung | | | | 8 200,00 | 8 200,00 | 0,00 | 8 200,00 | 8 200,00 | 0,00 |
| SA 0 / SA 1 | (0) Nettoergebnis (21 - 22) / (1) Geldfluss operative Gebarung (31 - 32) | | | | 15 200,00 | 24 200,00 | -9 000,00 | 15 200,00 | 24 200,00 | -9 000,00 |
| SA01 | Saldo (01) Haushaltsrücklagen (230 - 240) | | | | 0,00 | 0,00 | 0,00 | 0,00 | 0,00 | 0,00 |
| SA00 | Saldo (00) Nettoergebnis nach Haushaltsrücklagen (Saldo 0 + Saldo 01) | | | | 15 200,00 | 24 200,00 | -9 000,00 | | | |
| Investive Gebarung | | | | | | | | | | |
| SU 33 | Summe Einzahlungen investive Gebarung | | | | | | | 0,00 | 0,00 | 0,00 |

1. Nachtragsvoranschlag 2024

Gemeinde Klein-Neusiedl

NVA Ergebnis- und Finanzierungsvoranschlag Detailnachweis

| | | MVAG | | VC QU | Ergebnisvoranschlag | | Finanzierungsvoranschlag | | | |
|-------------------------------|---|------|----|-----------|---------------------|-------------------|--------------------------|-------------------|-------------------|-------------------|
| | | EH | FH | | VA 2024 inkl. NVA | VA 2024 | 1. NVA | VA 2024 inkl. NVA | VA 2024 | 1. NVA |
| SU 34 | Summe Auszahlungen investive Gebarung | | | | | | | 0,00 | 0,00 | 0,00 |
| SA2 | Saldo (2) Geldfluss aus der Investiven Gebarung (33 – 34) | | | | | | | 0,00 | 0,00 | 0,00 |
| SA3 | Saldo (3) Nettofinanzierungssaldo (Saldo 1 + Saldo 2) | | | | | | | 15 200,00 | 24 200,00 | -9 000,00 |
| Finanzierungstätigkeit | | | | | | | | | | |
| SU 35 | Summe Einzahlungen aus der Finanzierungstätigkeit | | | | | | | 0,00 | 0,00 | 0,00 |
| SU 36 | Summe Auszahlungen aus der Finanzierungstätigkeit | | | | | | | 0,00 | 0,00 | 0,00 |
| SA4 | Saldo (4) Geldfluss aus der Finanzierungstätigkeit (35 – 36) | | | | | | | 0,00 | 0,00 | 0,00 |
| SA5 | Saldo (5) Geldfluss aus der voranschlagswirksamen Gebarung (Saldo 3 + Saldo 4) | | | | | | | 15 200,00 | 24 200,00 | -9 000,00 |
| | | | | | | | | | | |
| 85 | Betriebe mit marktbestimmter Tätigkeit | | | | | | | | | |
| 851 | Betriebe der Abwasserbeseitigung | | | | | | | | | |
| 851000 | Betriebe der Abwasserbeseitigung | | | | | | | | | |
| Operative Gebarung | | | | | | | | | | |
| 2/851000+813000 | Erträge aus der Auflösung von Investitionszuschüssen (Kapitaltransfers) | | | 2127 | | 8 800,00 | 8 800,00 | | | |
| 2/851000+852100 | Kanalbenützungsgebühr | | | 2113 3113 | 12 | 267 000,00 | 267 000,00 | 267 000,00 | 267 000,00 | |
| 2/851000+860000 | Zinsenzuschuss BA 02 | | | 2121 3121 | 15 | | | | | |
| 2/851000+860100 | Zinsenzuschuss KPC (Kanalbau Swietelsky) | | | 2121 3121 | 15 | 200,00 | 200,00 | 200,00 | 200,00 | |
| 2/851000+861010 | Zweckzuschuss Gebührenbremse | | | 2121 3121 | | 16 000,00 | | 16 000,00 | | 16 000,00 |
| SU 21 / 31 | Summe Erträge / Einzahlungen operative Gebarung | | | | | 292 000,00 | 276 000,00 | 16 000,00 | 283 200,00 | 267 200,00 |
| 1/851000-510000 | Geldbezüge der Vertragsbediensteten der Verwaltung | | | 2211 3211 | 20 | 11 300,00 | 11 300,00 | 11 300,00 | 11 300,00 | |
| 1/851000-511000 | Bezüge Klärwärter | | | 2211 3211 | 20 | 4 400,00 | 4 400,00 | 4 400,00 | 4 400,00 | |
| 1/851000-566000 | Zuwendungen aus Anlass von Dienstjubiläen | | | 2212 3212 | | 700,00 | 700,00 | 700,00 | 700,00 | |
| 1/851000-580000 | Dienstgeberbeiträge zum Ausgleichsfonds für Familienbeihilfen | | | 2212 3212 | 20 | 600,00 | 600,00 | 600,00 | 600,00 | |
| 1/851000-582000 | Sonstige DGB zur sozialen Sicherheit | | | 2212 3212 | 20 | 3 400,00 | 3 400,00 | 3 400,00 | 3 400,00 | |
| 1/851000-600000 | Strom (Energie) | | | 2222 3222 | 24 | 3 600,00 | 3 600,00 | 3 600,00 | 3 600,00 | |
| 1/851000-612000 | Instandhaltung von Wasser- und Abwasserbauten und -anlagen | | | 2224 3224 | 24 | 38 700,00 | 23 700,00 | 15 000,00 | 38 700,00 | 23 700,00 |
| 1/851000-614000 | Instandhaltung Gebäude | | | 2224 3224 | 24 | 600,00 | 600,00 | 600,00 | 600,00 | |
| 1/851000-619000 | Instandhaltung Sonderanlagen | | | 2224 3224 | 24 | 10 000,00 | 10 000,00 | 10 000,00 | 10 000,00 | |
| 1/851000-640100 | Prüfungskosten | | | 2222 3222 | 24 | 100,00 | 100,00 | 100,00 | 100,00 | |
| 1/851000-650000 | Darlehenszinsen | | | 2241 3241 | 25 | 200,00 | 200,00 | 200,00 | 200,00 | |
| 1/851000-680000 | Planmäßige Abschreibung | | | 2226 | | 9 900,00 | 9 900,00 | | | |
| 1/851000-700000 | Miet- und Pachtaufwand | | | 2223 3223 | 24 | 800,00 | 700,00 | 100,00 | 800,00 | 700,00 |
| 1/851000-710000 | Steuern und Abgaben | | | 2225 3225 | 24 | 2 400,00 | 2 400,00 | 2 400,00 | 2 400,00 | |

1. Nachtragsvoranschlag 2024

NVA Ergebnis- und Finanzierungsvoranschlag Detailnachweis

Gemeinde Klein-Neusiedl

| | | MVAG | | VC QU | Ergebnisvoranschlag | | Finanzierungsvoranschlag | | | |
|-------------------------------|---|------|------|-------|---------------------|-------------------|--------------------------|-------------------|-------------------|-------------------|
| | | EH | FH | | VA 2024 inkl. NVA | VA 2024 | 1. NVA | VA 2024 inkl. NVA | VA 2024 | 1. NVA |
| 1/851000-720000 | Sachaufwand für Kanalanlage | 2225 | 3225 | 24 | 200,00 | 200,00 | | 200,00 | 200,00 | |
| 1/851000-721000 | Bezüge der Organe | 2225 | 3225 | 22 | 7 400,00 | 7 400,00 | | 7 400,00 | 7 400,00 | |
| 1/851000-721100 | Diäten, Reisegebühren | 2225 | 3225 | 22 | 500,00 | 500,00 | | 500,00 | 500,00 | |
| 1/851000-722010 | Zweckzuschuss Gebührenhaushalt 2024 (Rückersätze von Erträgen) | 2225 | 3225 | | 16 000,00 | | 16 000,00 | 16 000,00 | | 16 000,00 |
| 1/851000-724000 | Reisegebühren | 2225 | 3225 | 24 | 100,00 | 100,00 | | 100,00 | 100,00 | |
| 1/851000-728000 | Entgelte sonstige Leistungen | 2225 | 3225 | 24 | 900,00 | 900,00 | | 900,00 | 900,00 | |
| 1/851000-728200 | Wasserbezug EVN | 2225 | 3225 | 24 | 300,00 | 1 000,00 | -700,00 | 300,00 | 1 000,00 | -700,00 |
| 1/851000-755000 | Beiträge Abwasserverband | 2233 | 3233 | 27 | 150 000,00 | 150 000,00 | | 150 000,00 | 150 000,00 | |
| 1/851000-757000 | Transfers an private Organisationen ohne Erwerbszweck | 2234 | 3234 | 27 | 200,00 | 200,00 | | 200,00 | 200,00 | |
| SU 22 / 32 | Summe Aufwendungen / Auszahlungen operative Gebarung | | | | 262 300,00 | 231 900,00 | 30 400,00 | 252 400,00 | 222 000,00 | 30 400,00 |
| SA 0 / SA 1 | (0) Nettoergebnis (21 - 22) / (1) Geldfluss operative Gebarung (31 - 32) | | | | 29 700,00 | 44 100,00 | -14 400,00 | 30 800,00 | 45 200,00 | -14 400,00 |
| 1/851000-794001 | Zuweisung an zweckgebundene Haushaltsrücklagen | | 2401 | | 25 000,00 | 25 000,00 | | | | |
| SA01 | Saldo (01) Haushaltsrücklagen (230 - 240) | | | | -25 000,00 | -25 000,00 | 0,00 | 0,00 | 0,00 | 0,00 |
| SA00 | Saldo (00) Nettoergebnis nach Haushaltsrücklagen (Saldo 0 + Saldo 01) | | | | 4 700,00 | 19 100,00 | -14 400,00 | | | |
| Investive Gebarung | | | | | | | | | | |
| 2/851000+300000 | Förderung KPC (Barwert) | | 3331 | 33 | | | | 2 400,00 | 2 400,00 | |
| 2/851000+307000 | Kapitaltransfers von privaten Haushalten und privaten Organisationen ohne Erwerbszweck und andere | | 3334 | 34 | | | | 14 200,00 | 14 200,00 | |
| SU 33 | Summe Einzahlungen investive Gebarung | | | | | | | 16 600,00 | 16 600,00 | 0,00 |
| SU 34 | Summe Auszahlungen investive Gebarung | | | | | | | 0,00 | 0,00 | 0,00 |
| SA2 | Saldo (2) Geldfluss aus der Investiven Gebarung (33 - 34) | | | | | | | 16 600,00 | 16 600,00 | 0,00 |
| SA3 | Saldo (3) Nettofinanzierungssaldo (Saldo 1 + Saldo 2) | | | | | | | 47 400,00 | 61 800,00 | -14 400,00 |
| Finanzierungstätigkeit | | | | | | | | | | |
| SU 35 | Summe Einzahlungen aus der Finanzierungstätigkeit | | | | | | | 0,00 | 0,00 | 0,00 |
| 1/851000-346000 | Tilgung Bank Austria | | 3614 | 65 | | | | 8 200,00 | 8 200,00 | |
| SU 36 | Summe Auszahlungen aus der Finanzierungstätigkeit | | | | | | | 8 200,00 | 8 200,00 | 0,00 |
| SA4 | Saldo (4) Geldfluss aus der Finanzierungstätigkeit (35 - 36) | | | | | | | -8 200,00 | -8 200,00 | 0,00 |
| SA5 | Saldo (5) Geldfluss aus der voranschlagswirksamen Gebarung (Saldo 3 + Saldo 4) | | | | | | | 39 200,00 | 53 600,00 | -14 400,00 |
| 853 | Betriebe für die Errichtung und Verwaltung von Wohn- und Geschäftsgebäude | | | | | | | | | |
| 853000 | Betrieb für Wohn- und Geschäftsgebäude | | | | | | | | | |
| Operative Gebarung | | | | | | | | | | |
| 2/853000+811000 | Miete und Betriebskostenersätze | 2115 | 3115 | 14 | 27 300,00 | 27 300,00 | | 27 300,00 | 27 300,00 | |
| 6/853000+829910 | Sonstige Erträge | 2116 | 3116 | 1 18 | | | | | | |

1. Nachtragsvoranschlag 2024

Gemeinde Klein-Neusiedl

NVA Ergebnis- und Finanzierungsvoranschlag Detailnachweis

| | | MVAG | | VC QU | Ergebnisvoranschlag | | Finanzierungsvoranschlag | | | |
|---------------------------|---|------|------|-----------|---------------------|-------------------|--------------------------|-------------------|-------------------|-------------------|
| | | EH | FH | | VA 2024 inkl. NVA | VA 2024 | 1. NVA | VA 2024 inkl. NVA | VA 2024 | 1. NVA |
| 6/853000+871000 | Kapitaltransfers aus Gemeinde-Bedarfszuweisungsmittel | 2121 | 3121 | 1 33 | | | | | | |
| SU 21 / 31 | Summe Erträge / Einzahlungen operative Gebarung | | | | 27 300,00 | 27 300,00 | 0,00 | 27 300,00 | 27 300,00 | 0,00 |
| 1/853000-400000 | Geringwertige Wirtschaftsgüter (GWG) | 2221 | 3221 | 23 | 1 000,00 | 1 000,00 | | 1 000,00 | 1 000,00 | |
| 1/853000-454000 | Reinigungsmittel | 2221 | 3221 | 23 | 300,00 | 300,00 | | 300,00 | 300,00 | |
| 1/853000-459000 | Sonstige Verbrauchsgüter | 2221 | 3221 | 23 | 400,00 | 400,00 | | 400,00 | 400,00 | |
| 1/853000-510000 | Geldbezüge der Vertragsbediensteten der Verwaltung | 2211 | 3211 | 20 | 4 600,00 | 4 600,00 | | 4 600,00 | 4 600,00 | |
| 1/853000-511000 | Geldbezüge der Vertragsbediensteten in handwerklicher Verwendung | 2211 | 3211 | 20 | 6 600,00 | 6 600,00 | | 6 600,00 | 6 600,00 | |
| 1/853000-566000 | Zuwendungen aus Anlass von Dienstjubiläen | 2212 | 3212 | | 300,00 | 300,00 | | 300,00 | 300,00 | |
| 1/853000-580000 | Dienstgeberbeiträge zum Ausgleichsfonds für Familienbeihilfen | 2212 | 3212 | 20 | 400,00 | 400,00 | | 400,00 | 400,00 | |
| 1/853000-582000 | Sonstige DGB zur sozialen Sicherheit | 2212 | 3212 | 20 | 2 400,00 | 2 400,00 | | 2 400,00 | 2 400,00 | |
| 1/853000-600000 | Strom und Gas (Energie) | 2222 | 3222 | 24 | 40 000,00 | 25 700,00 | 14 300,00 | 40 000,00 | 25 700,00 | 14 300,00 |
| 1/853000-614000 | Instandhaltung Gebäude | 2224 | 3224 | 24 | 10 000,00 | 10 000,00 | | 10 000,00 | 10 000,00 | |
| 1/853000-670000 | Versicherungen | 2222 | 3222 | 24 | 500,00 | 500,00 | | 500,00 | 500,00 | |
| 1/853000-680000 | Planmäßige Abschreibung | 2226 | | | 2 200,00 | 2 200,00 | | | | |
| 1/853000-710000 | Steuern und Abgaben | 2225 | 3225 | 24 | 400,00 | 400,00 | | 400,00 | 400,00 | |
| 1/853000-711000 | Gebühren für die Benützung von Gemeindeeinrichtungen und Anlagen gemäß FAG | 2225 | 3225 | 24 | 6 700,00 | 6 700,00 | | 6 700,00 | 6 700,00 | |
| 1/853000-720000 | Sachaufwand | 2225 | 3225 | 24 | 100,00 | 100,00 | | 100,00 | 100,00 | |
| 1/853000-721000 | Bezüge der Organe | 2225 | 3225 | 22 | 2 600,00 | 2 600,00 | | 2 600,00 | 2 600,00 | |
| 1/853000-721100 | Diäten, Reisegebühren | 2225 | 3225 | 22 | 400,00 | 400,00 | | 400,00 | 400,00 | |
| 1/853000-724000 | Reisegebühren | 2225 | 3225 | 24 | 100,00 | 100,00 | | 100,00 | 100,00 | |
| 1/853000-726000 | Mitgliedsbeiträge | 2225 | 3225 | 24 | 100,00 | 100,00 | | 100,00 | 100,00 | |
| 1/853000-728000 | Entgelte für sonstige Leistungen | 2225 | 3225 | 24 | 6 000,00 | 6 000,00 | | 6 000,00 | 6 000,00 | |
| 1/853000-728100 | Kehrgebühren | 2225 | 3225 | 24 | 100,00 | 100,00 | | 100,00 | 100,00 | |
| 1/853000-728200 | Wasserbezug EVN | 2225 | 3225 | 24 | 1 600,00 | 1 600,00 | | 1 600,00 | 1 600,00 | |
| 1/853000-729910 | Zuführung an Investive Gebarung | 2225 | 3225 | 24 | | | | | | |
| SU 22 / 32 | Summe Aufwendungen / Auszahlungen operative Gebarung | | | | 86 800,00 | 72 500,00 | 14 300,00 | 84 600,00 | 70 300,00 | 14 300,00 |
| SA 0 / SA 1 | (0) Nettoergebnis (21 - 22) / (1) Geldfluss operative Gebarung (31 - 32) | | | | -59 500,00 | -45 200,00 | -14 300,00 | -57 300,00 | -43 000,00 | -14 300,00 |
| SA01 | Saldo (01) Haushaltsrücklagen (230 - 240) | | | | 0,00 | 0,00 | 0,00 | 0,00 | 0,00 | 0,00 |
| SA00 | Saldo (00) Nettoergebnis nach Haushaltsrücklagen (Saldo 0 + Saldo 01) | | | | -59 500,00 | -45 200,00 | -14 300,00 | | | |
| Investive Gebarung | | | | | | | | | | |
| 6/853000+300100 | Kapitaltransfers von Bund, Bundesfonds und Bundeskammern (§2KIG) | | | 3331 1 33 | | | | | | |
| SU 33 | Summe Einzahlungen investive Gebarung | | | | | | | 0,00 | 0,00 | 0,00 |

1. Nachtragsvoranschlag 2024

Gemeinde Klein-Neusiedl

NVA Ergebnis- und Finanzierungsvoranschlag Detailnachweis

| | | MVAG | | VC QU | Ergebnisvoranschlag | | Finanzierungsvoranschlag | | | | |
|-------------------------------|---|------|------|-------|---------------------|-----------------|--------------------------|-------------------|-------------------|-------------------|--|
| | | EH | FH | | VA 2024 inkl. NVA | VA 2024 | 1. NVA | VA 2024 inkl. NVA | VA 2024 | 1. NVA | |
| 5/853000-050000 | Sonderanlagen | | | 3412 | 1 | 40 | | | | | |
| SU 34 | Summe Auszahlungen investive Gebarung | | | | | | | 0,00 | 0,00 | 0,00 | |
| SA2 | Saldo (2) Geldfluss aus der Investiven Gebarung (33 – 34) | | | | | | | 0,00 | 0,00 | 0,00 | |
| SA3 | Saldo (3) Nettofinanzierungssaldo (Saldo 1 + Saldo 2) | | | | | | | -57 300,00 | -43 000,00 | -14 300,00 | |
| Finanzierungstätigkeit | | | | | | | | | | | |
| SU 35 | Summe Einzahlungen aus der Finanzierungstätigkeit | | | | | | | 0,00 | 0,00 | 0,00 | |
| SU 36 | Summe Auszahlungen aus der Finanzierungstätigkeit | | | | | | | 0,00 | 0,00 | 0,00 | |
| SA4 | Saldo (4) Geldfluss aus der Finanzierungstätigkeit (35 – 36) | | | | | | | 0,00 | 0,00 | 0,00 | |
| SA5 | Saldo (5) Geldfluss aus der voranschlagswirksamen Gebarung (Saldo 3 + Saldo 4) | | | | | | | -57 300,00 | -43 000,00 | -14 300,00 | |
| 89 | Wirtschaftliche Unternehmungen (Fortsetzung) | | | | | | | | | | |
| 894 | Stadthallen, Kongresshäuser | | | | | | | | | | |
| 894000 | Veranstaltungssaal | | | | | | | | | | |
| Operative Gebarung | | | | | | | | | | | |
| 2/894000+829000 | sonstige Einnahmen | 2116 | 3116 | 18 | | 100,00 | 100,00 | | 100,00 | 100,00 | |
| 2/894000+852000 | Benützungsgebühren | 2113 | 3113 | 12 | | 4 000,00 | 4 000,00 | | 4 000,00 | 4 000,00 | |
| SU 21 / 31 | Summe Erträge / Einzahlungen operative Gebarung | | | | | 4 100,00 | 4 100,00 | 0,00 | 4 100,00 | 4 100,00 | |
| 1/894000-400000 | geringwertige Wirtschaftsgüter | 2221 | 3221 | 23 | | 800,00 | 800,00 | | 800,00 | 800,00 | |
| 1/894000-454000 | Reinigungsmittel | 2221 | 3221 | 23 | | 500,00 | 500,00 | | 500,00 | 500,00 | |
| 1/894000-458000 | Mittel zur ärztlichen Betreuung und Gesundheitsvorsorge | 2221 | 3221 | 23 | | | | | | | |
| 1/894000-459000 | Sonstige Verbrauchsgüter | 2221 | 3221 | 23 | | 900,00 | 500,00 | 400,00 | 900,00 | 500,00 | |
| 1/894000-511000 | Bezüge VB | 2211 | 3211 | 20 | | 29 900,00 | 29 900,00 | | 29 900,00 | 29 900,00 | |
| 1/894000-580000 | Dienstgeberbeiträge zum Ausgleichsfonds für Familienbeihilfen | 2212 | 3212 | 20 | | 1 100,00 | 1 100,00 | | 1 100,00 | 1 100,00 | |
| 1/894000-582000 | Sonstige DGB zur sozialen Sicherheit | 2212 | 3212 | 20 | | 6 400,00 | 6 400,00 | | 6 400,00 | 6 400,00 | |
| 1/894000-600000 | Strom und Gas (Energie) | 2222 | 3222 | 24 | | 12 000,00 | 12 000,00 | | 12 000,00 | 12 000,00 | |
| 1/894000-614000 | Instandhaltung Gebäude | 2224 | 3224 | 24 | | 1 500,00 | 1 500,00 | | 1 500,00 | 1 500,00 | |
| 1/894000-616000 | Instandhaltung Maschinen | 2224 | 3224 | 24 | | 1 000,00 | 1 000,00 | | 1 000,00 | 1 000,00 | |
| 1/894000-618000 | Instandhaltung Einrichtung | 2224 | 3224 | 24 | | 300,00 | 300,00 | | 300,00 | 300,00 | |
| 1/894000-680000 | Planmäßige Abschreibung | 2226 | | | | 29 900,00 | 29 900,00 | | | | |
| 1/894000-710000 | Steuern u. Abgaben | 2225 | 3225 | 24 | | 100,00 | 100,00 | | 100,00 | 100,00 | |
| 1/894000-711000 | Gebühren für die Benützung von Gemeindeeinrichtungen und Anlagen gemäß FAG | 2225 | 3225 | 24 | | 1 500,00 | 1 500,00 | | 1 500,00 | 1 500,00 | |
| 1/894000-724000 | Reisegebühren | 2225 | 3225 | 24 | | 200,00 | 200,00 | | 200,00 | 200,00 | |
| 1/894000-728000 | Entgelte für sonst. Leistungen | 2225 | 3225 | 24 | | 2 000,00 | 2 000,00 | | 2 000,00 | 2 000,00 | |

1. Nachtragsvoranschlag 2024

Gemeinde Klein-Neusiedl

NVA Ergebnis- und Finanzierungsvoranschlag Detailnachweis

| | | MVAG | | VC QU | Ergebnisvoranschlag | | | Finanzierungsvoranschlag | | |
|-------------------------------|---|------|------|-----------|---------------------|-------------------|----------------|--------------------------|-------------------|----------------|
| | | EH | FH | | VA 2024 inkl. NVA | VA 2024 | 1. NVA | VA 2024 inkl. NVA | VA 2024 | 1. NVA |
| 1/894000-728200 | Wasserbezug EVN | 2225 | 3225 | 24 | 200,00 | 200,00 | | 200,00 | 200,00 | |
| SU 22 / 32 | Summe Aufwendungen / Auszahlungen operative Gebarung | | | | 88 300,00 | 87 900,00 | 400,00 | 58 400,00 | 58 000,00 | 400,00 |
| SA 0 / SA 1 | (0) Nettoergebnis (21 - 22) / (1) Geldfluss operative Gebarung (31 – 32) | | | | -84 200,00 | -83 800,00 | -400,00 | -54 300,00 | -53 900,00 | -400,00 |
| SA01 | Saldo (01) Haushaltsrücklagen (230 - 240) | | | | 0,00 | 0,00 | 0,00 | 0,00 | 0,00 | 0,00 |
| SA00 | Saldo (00) Nettoergebnis nach Haushaltsrücklagen (Saldo 0 + Saldo 01) | | | | -84 200,00 | -83 800,00 | -400,00 | | | |
| Investive Gebarung | | | | | | | | | | |
| SU 33 | Summe Einzahlungen investive Gebarung | | | | | | | 0,00 | 0,00 | 0,00 |
| 1/894000-042000 | Betriebsausstattung | | | 3415 2 41 | | | | 1 000,00 | 1 000,00 | |
| SU 34 | Summe Auszahlungen investive Gebarung | | | | | | | 1 000,00 | 1 000,00 | 0,00 |
| SA2 | Saldo (2) Geldfluss aus der Investiven Gebarung (33 – 34) | | | | | | | -1 000,00 | -1 000,00 | 0,00 |
| SA3 | Saldo (3) Nettofinanzierungssaldo (Saldo 1 + Saldo 2) | | | | | | | -55 300,00 | -54 900,00 | -400,00 |
| Finanzierungstätigkeit | | | | | | | | | | |
| SU 35 | Summe Einzahlungen aus der Finanzierungstätigkeit | | | | | | | 0,00 | 0,00 | 0,00 |
| SU 36 | Summe Auszahlungen aus der Finanzierungstätigkeit | | | | | | | 0,00 | 0,00 | 0,00 |
| SA4 | Saldo (4) Geldfluss aus der Finanzierungstätigkeit (35 – 36) | | | | | | | 0,00 | 0,00 | 0,00 |
| SA5 | Saldo (5) Geldfluss aus der voranschlagswirksamen Gebarung (Saldo 3 + Saldo 4) | | | | | | | -55 300,00 | -54 900,00 | -400,00 |

1. Nachtragsvoranschlag 2024

NVA Ergebnis- und Finanzierungsvoranschlag Detailnachweis

Gemeinde Klein-Neusiedl

| | MVAG EH FH | VC QU | Ergebnisvoranschlag | | Finanzierungsvoranschlag | | | | |
|-------------------------------|---|--------------|---------------------|-------------------|--------------------------|-------------------|-------------------|------------------|-------------|
| | | | VA 2024 inkl. NVA | VA 2024 | 1. NVA | VA 2024 inkl. NVA | VA 2024 | 1. NVA | |
| 9 Finanzwirtschaft | | | | | | | | | |
| 90 | Gesonderte Verwaltung | | | | | | | | |
| 900 | Gesonderte Verwaltung | | | | | | | | |
| 900000 | Finanzverwaltung | | | | | | | | |
| Operative Gebarung | | | | | | | | | |
| SU 21 / 31 | Summe Erträge / Einzahlungen operative Gebarung | | 0,00 | 0,00 | 0,00 | 0,00 | 0,00 | 0,00 | 0,00 |
| 1/900000-510000 | Geldbezüge der Vertragsbediensteten der Verwaltung | 2211 3211 20 | 11 300,00 | 11 300,00 | | 11 300,00 | 11 300,00 | | |
| 1/900000-566000 | Zuwendungen aus Anlass von Dienstjubiläen | 2212 3212 | 700,00 | 700,00 | | 700,00 | 700,00 | | |
| 1/900000-580000 | DGB Ausgl.Fonds für Familienbeihilfen | 2212 3212 20 | 500,00 | 500,00 | | 500,00 | 500,00 | | |
| 1/900000-582000 | Sonstige Dienstgeberbeiträge zur sozialen Sicherheit | 2212 3212 20 | 2 200,00 | 2 200,00 | | 2 200,00 | 2 200,00 | | |
| 1/900000-616000 | Service Computer | 2224 3224 24 | 18 000,00 | 13 000,00 | 5 000,00 | 18 000,00 | 13 000,00 | 5 000,00 | |
| 1/900000-724000 | Reisegebühren | 2225 3225 24 | 100,00 | 100,00 | | 100,00 | 100,00 | | |
| SU 22 / 32 | Summe Aufwendungen / Auszahlungen operative Gebarung | | 32 800,00 | 27 800,00 | 5 000,00 | 32 800,00 | 27 800,00 | 5 000,00 | 0,00 |
| SA 0 / SA 1 | (0) Nettoergebnis (21 - 22) / (1) Geldfluss operative Gebarung (31 - 32) | | -32 800,00 | -27 800,00 | -5 000,00 | -32 800,00 | -27 800,00 | -5 000,00 | 0,00 |
| SA01 | Saldo (01) Haushaltsrücklagen (230 - 240) | | 0,00 | 0,00 | 0,00 | 0,00 | 0,00 | 0,00 | 0,00 |
| SA00 | Saldo (00) Nettoergebnis nach Haushaltsrücklagen (Saldo 0 + Saldo 01) | | -32 800,00 | -27 800,00 | -5 000,00 | | | | |
| Investive Gebarung | | | | | | | | | |
| SU 33 | Summe Einzahlungen investive Gebarung | | | | | 0,00 | 0,00 | 0,00 | 0,00 |
| SU 34 | Summe Auszahlungen investive Gebarung | | | | | 0,00 | 0,00 | 0,00 | 0,00 |
| SA2 | Saldo (2) Geldfluss aus der Investiven Gebarung (33 - 34) | | | | | 0,00 | 0,00 | 0,00 | 0,00 |
| SA3 | Saldo (3) Nettofinanzierungssaldo (Saldo 1 + Saldo 2) | | | | | -32 800,00 | -27 800,00 | -5 000,00 | 0,00 |
| Finanzierungstätigkeit | | | | | | | | | |
| SU 35 | Summe Einzahlungen aus der Finanzierungstätigkeit | | | | | 0,00 | 0,00 | 0,00 | 0,00 |
| SU 36 | Summe Auszahlungen aus der Finanzierungstätigkeit | | | | | 0,00 | 0,00 | 0,00 | 0,00 |
| SA4 | Saldo (4) Geldfluss aus der Finanzierungstätigkeit (35 - 36) | | | | | 0,00 | 0,00 | 0,00 | 0,00 |
| SA5 | Saldo (5) Geldfluss aus der voranschlagswirksamen Gebarung (Saldo 3 + Saldo 4) | | | | | -32 800,00 | -27 800,00 | -5 000,00 | 0,00 |
| 91 | Kapitalvermögen und Stiftungen ohne eigene Rechtspersönlichkeit | | | | | | | | |
| 910 | Geldverkehr | | | | | | | | |
| 910000 | Geldverkehr | | | | | | | | |
| Operative Gebarung | | | | | | | | | |
| 2/910000+823000 | Zinsen Girokonto | 2131 3131 14 | | | | | | | |
| SU 21 / 31 | Summe Erträge / Einzahlungen operative Gebarung | | 0,00 | 0,00 | 0,00 | 0,00 | 0,00 | 0,00 | 0,00 |

1. Nachtragsvoranschlag 2024

Gemeinde Klein-Neusiedl

NVA Ergebnis- und Finanzierungsvoranschlag Detailnachweis

| | | MVAG | | VC QU | Ergebnisvoranschlag | | | Finanzierungsvoranschlag | | |
|-------------------------------|---|------|------|-------|---------------------|-------------------|--------------------|--------------------------|-------------------|-------------|
| | | EH | FH | | VA 2024 inkl. NVA | VA 2024 | 1. NVA | VA 2024 inkl. NVA | VA 2024 | 1. NVA |
| 1/910000-659000 | Spesen | 2244 | 3244 | 24 | 1 600,00 | 1 600,00 | | 1 600,00 | 1 600,00 | |
| 1/910000-710100 | Finanzamt Centdifferenz | 2225 | 3225 | 24 | | | | | | |
| SU 22 / 32 | Summe Aufwendungen / Auszahlungen operative Gebarung | | | | 1 600,00 | 1 600,00 | 0,00 | 1 600,00 | 1 600,00 | 0,00 |
| SA 0 / SA 1 | (0) Nettoergebnis (21 - 22) / (1) Geldfluss operative Gebarung (31 - 32) | | | | -1 600,00 | -1 600,00 | 0,00 | -1 600,00 | -1 600,00 | 0,00 |
| SA01 | Saldo (01) Haushaltsrücklagen (230 - 240) | | | | 0,00 | 0,00 | 0,00 | 0,00 | 0,00 | 0,00 |
| SA00 | Saldo (00) Nettoergebnis nach Haushaltsrücklagen (Saldo 0 + Saldo 01) | | | | -1 600,00 | -1 600,00 | 0,00 | | | |
| Investive Gebarung | | | | | | | | | | |
| SU 33 | Summe Einzahlungen investive Gebarung | | | | | | | 0,00 | 0,00 | 0,00 |
| SU 34 | Summe Auszahlungen investive Gebarung | | | | | | | 0,00 | 0,00 | 0,00 |
| SA2 | Saldo (2) Geldfluss aus der Investiven Gebarung (33 - 34) | | | | | | | 0,00 | 0,00 | 0,00 |
| SA3 | Saldo (3) Nettofinanzierungssaldo (Saldo 1 + Saldo 2) | | | | | | | -1 600,00 | -1 600,00 | 0,00 |
| Finanzierungstätigkeit | | | | | | | | | | |
| SU 35 | Summe Einzahlungen aus der Finanzierungstätigkeit | | | | | | | 0,00 | 0,00 | 0,00 |
| SU 36 | Summe Auszahlungen aus der Finanzierungstätigkeit | | | | | | | 0,00 | 0,00 | 0,00 |
| SA4 | Saldo (4) Geldfluss aus der Finanzierungstätigkeit (35 - 36) | | | | | | | 0,00 | 0,00 | 0,00 |
| SA5 | Saldo (5) Geldfluss aus der voranschlagswirksamen Gebarung (Saldo 3 + Saldo 4) | | | | | | | -1 600,00 | -1 600,00 | 0,00 |
| 912 | Rücklagen (soweit nicht aufteilbar) | | | | | | | | | |
| 912000 | Rücklagen | | | | | | | | | |
| Operative Gebarung | | | | | | | | | | |
| 2/912000+823000 | sonstige Zinserträge | 2131 | 3131 | 14 | 179 600,00 | 179 600,00 | | 179 600,00 | 179 600,00 | |
| SU 21 / 31 | Summe Erträge / Einzahlungen operative Gebarung | | | | 179 600,00 | 179 600,00 | 0,00 | 179 600,00 | 179 600,00 | 0,00 |
| 1/912000-710000 | Kapitalertragssteuer | 2225 | 3225 | 24 | 43 400,00 | 43 400,00 | | 43 400,00 | 43 400,00 | |
| SU 22 / 32 | Summe Aufwendungen / Auszahlungen operative Gebarung | | | | 43 400,00 | 43 400,00 | 0,00 | 43 400,00 | 43 400,00 | 0,00 |
| SA 0 / SA 1 | (0) Nettoergebnis (21 - 22) / (1) Geldfluss operative Gebarung (31 - 32) | | | | 136 200,00 | 136 200,00 | 0,00 | 136 200,00 | 136 200,00 | 0,00 |
| 2/912000+894001 | Entnahmen von zweckgebundenen Haushaltsrücklagen | 2301 | | | 17 000,00 | 17 000,00 | | | | |
| 2/912000+895001 | Entnahmen von allgemeinen Haushaltsrücklagen | 2301 | | | 535 000,00 | | 535 000,00 | | | |
| 2/912000+895009 | Entnahmen von allgemeinen Haushaltsrücklagen | 2301 | | | 234 400,00 | 234 400,00 | | | | |
| 1/912000-794001 | Zuweisung an zweckgebundene Haushaltsrücklagen | 2401 | | | 8 000,00 | 8 000,00 | | | | |
| 1/912000-795001 | Zuweisung an allgemeine Haushaltsrücklagen | 2401 | | | 836 200,00 | 136 200,00 | 700 000,00 | | | |
| SA01 | Saldo (01) Haushaltsrücklagen (230 - 240) | | | | -57 800,00 | 107 200,00 | -165 000,00 | 0,00 | 0,00 | 0,00 |
| SA00 | Saldo (00) Nettoergebnis nach Haushaltsrücklagen (Saldo 0 + Saldo 01) | | | | 78 400,00 | 243 400,00 | -165 000,00 | | | |
| Investive Gebarung | | | | | | | | | | |
| SU 33 | Summe Einzahlungen investive Gebarung | | | | | | | 0,00 | 0,00 | 0,00 |

1. Nachtragsvoranschlag 2024

NVA Ergebnis- und Finanzierungsvoranschlag Detailnachweis

Gemeinde Klein-Neusiedl

| | | MVAG VC QU | | | Ergebnisvoranschlag | | | Finanzierungsvoranschlag | | |
|-------------------------------|--|------------|------|----|---------------------|--------------|--------|--------------------------|--------------|--------|
| | | EH | FH | | VA 2024 inkl. NVA | VA 2024 | 1. NVA | VA 2024 inkl. NVA | VA 2024 | 1. NVA |
| SU 34 | Summe Auszahlungen investive Gebarung | | | | | | | 0,00 | 0,00 | 0,00 |
| SA2 | Saldo (2) Geldfluss aus der Investiven Gebarung (33 – 34) | | | | | | | 0,00 | 0,00 | 0,00 |
| SA3 | Saldo (3) Nettofinanzierungssaldo (Saldo 1 + Saldo 2) | | | | | | | 136 200,00 | 136 200,00 | 0,00 |
| Finanzierungstätigkeit | | | | | | | | | | |
| SU 35 | Summe Einzahlungen aus der Finanzierungstätigkeit | | | | | | | 0,00 | 0,00 | 0,00 |
| SU 36 | Summe Auszahlungen aus der Finanzierungstätigkeit | | | | | | | 0,00 | 0,00 | 0,00 |
| SA4 | Saldo (4) Geldfluss aus der Finanzierungstätigkeit (35 – 36) | | | | | | | 0,00 | 0,00 | 0,00 |
| SA5 | Saldo (5) Geldfluss aus der voranschlagswirksamen Gebarung (Saldo 3 + Saldo 4) | | | | | | | 136 200,00 | 136 200,00 | 0,00 |
| 916 | Schadenersätze von Dritten (soweit nicht aufteilbar) | | | | | | | | | |
| 916000 | Schadenersätze von Dritten | | | | | | | | | |
| Operative Gebarung | | | | | | | | | | |
| 2/916000+862000 | Belastungsabgeltung GV Erdöl-, Erdgasgemeinden | 2121 | 3121 | 15 | 500,00 | 500,00 | | 500,00 | 500,00 | |
| SU 21 / 31 | Summe Erträge / Einzahlungen operative Gebarung | | | | 500,00 | 500,00 | 0,00 | 500,00 | 500,00 | 0,00 |
| SU 22 / 32 | Summe Aufwendungen / Auszahlungen operative Gebarung | | | | 0,00 | 0,00 | 0,00 | 0,00 | 0,00 | 0,00 |
| SA 0 / SA 1 | (0) Nettoergebnis (21 - 22) / (1) Geldfluss operative Gebarung (31 – 32) | | | | 500,00 | 500,00 | 0,00 | 500,00 | 500,00 | 0,00 |
| SA01 | Saldo (01) Haushaltsrücklagen (230 - 240) | | | | 0,00 | 0,00 | 0,00 | 0,00 | 0,00 | 0,00 |
| SA00 | Saldo (00) Nettoergebnis nach Haushaltsrücklagen (Saldo 0 + Saldo 01) | | | | 500,00 | 500,00 | 0,00 | | | |
| Investive Gebarung | | | | | | | | | | |
| SU 33 | Summe Einzahlungen investive Gebarung | | | | | | | 0,00 | 0,00 | 0,00 |
| SU 34 | Summe Auszahlungen investive Gebarung | | | | | | | 0,00 | 0,00 | 0,00 |
| SA2 | Saldo (2) Geldfluss aus der Investiven Gebarung (33 – 34) | | | | | | | 0,00 | 0,00 | 0,00 |
| SA3 | Saldo (3) Nettofinanzierungssaldo (Saldo 1 + Saldo 2) | | | | | | | 500,00 | 500,00 | 0,00 |
| Finanzierungstätigkeit | | | | | | | | | | |
| SU 35 | Summe Einzahlungen aus der Finanzierungstätigkeit | | | | | | | 0,00 | 0,00 | 0,00 |
| SU 36 | Summe Auszahlungen aus der Finanzierungstätigkeit | | | | | | | 0,00 | 0,00 | 0,00 |
| SA4 | Saldo (4) Geldfluss aus der Finanzierungstätigkeit (35 – 36) | | | | | | | 0,00 | 0,00 | 0,00 |
| SA5 | Saldo (5) Geldfluss aus der voranschlagswirksamen Gebarung (Saldo 3 + Saldo 4) | | | | | | | 500,00 | 500,00 | 0,00 |
| 92 | Öffentliche Abgaben | | | | | | | | | |
| 920 | Ausschließliche Gemeindeabgaben | | | | | | | | | |
| 920000 | Ausschließliche Gemeindeabgaben | | | | | | | | | |
| Operative Gebarung | | | | | | | | | | |
| 2/920000+830000 | Grundsteuer A | 2111 | 3111 | 10 | 4 200,00 | 4 200,00 | | 4 200,00 | 4 200,00 | |
| 2/920000+831000 | Grundsteuer B | 2111 | 3111 | 10 | 80 600,00 | 80 600,00 | | 80 600,00 | 80 600,00 | |
| 2/920000+833100 | Kommunalsteuer | 2111 | 3111 | 10 | 1 724 200,00 | 1 724 200,00 | | 1 724 200,00 | 1 724 200,00 | |

1. Nachtragsvoranschlag 2024

NVA Ergebnis- und Finanzierungsvoranschlag Detailnachweis

Gemeinde Klein-Neusiedl

| | | MVAG | | VC QU | Ergebnisvoranschlag | | Finanzierungsvoranschlag | | | |
|-------------------------------|---|------|------|-------|---------------------|---------------------|--------------------------|---------------------|---------------------|-------------|
| | | EH | FH | | VA 2024 inkl. NVA | VA 2024 | 1. NVA | VA 2024 inkl. NVA | VA 2024 | 1. NVA |
| 2/920000+838000 | Hundeabgabe | 2111 | 3111 | 10 | 4 400,00 | 4 400,00 | | 4 400,00 | 4 400,00 | |
| 2/920000+841000 | Gebrauchsabgabe | 2111 | 3111 | 10 | 10 500,00 | 10 500,00 | | 10 500,00 | 10 500,00 | |
| 2/920000+849000 | Nebenansprüche | 2111 | 3111 | 10 | 200,00 | 200,00 | | 200,00 | 200,00 | |
| 2/920000+850000 | Aufschließungsbeiträge | 2111 | 3111 | 10 | | | | | | |
| 2/920000+856000 | Verwaltungsabgaben | 2111 | 3111 | 10 | 2 500,00 | 2 500,00 | | 2 500,00 | 2 500,00 | |
| SU 21 / 31 | Summe Erträge / Einzahlungen operative Gebarung | | | | 1 826 600,00 | 1 826 600,00 | 0,00 | 1 826 600,00 | 1 826 600,00 | 0,00 |
| SU 22 / 32 | Summe Aufwendungen / Auszahlungen operative Gebarung | | | | 0,00 | 0,00 | 0,00 | 0,00 | 0,00 | 0,00 |
| SA 0 / SA 1 | (0) Nettoergebnis (21 - 22) / (1) Geldfluss operative Gebarung (31 – 32) | | | | 1 826 600,00 | 1 826 600,00 | 0,00 | 1 826 600,00 | 1 826 600,00 | 0,00 |
| SA01 | Saldo (01) Haushaltsrücklagen (230 - 240) | | | | 0,00 | 0,00 | 0,00 | 0,00 | 0,00 | 0,00 |
| SA00 | Saldo (00) Nettoergebnis nach Haushaltsrücklagen (Saldo 0 + Saldo 01) | | | | 1 826 600,00 | 1 826 600,00 | 0,00 | | | |
| Investive Gebarung | | | | | | | | | | |
| SU 33 | Summe Einzahlungen investive Gebarung | | | | | | | 0,00 | 0,00 | 0,00 |
| SU 34 | Summe Auszahlungen investive Gebarung | | | | | | | 0,00 | 0,00 | 0,00 |
| SA2 | Saldo (2) Geldfluss aus der Investiven Gebarung (33 – 34) | | | | | | | 0,00 | 0,00 | 0,00 |
| SA3 | Saldo (3) Nettofinanzierungssaldo (Saldo 1 + Saldo 2) | | | | | | | 1 826 600,00 | 1 826 600,00 | 0,00 |
| Finanzierungstätigkeit | | | | | | | | | | |
| SU 35 | Summe Einzahlungen aus der Finanzierungstätigkeit | | | | | | | 0,00 | 0,00 | 0,00 |
| SU 36 | Summe Auszahlungen aus der Finanzierungstätigkeit | | | | | | | 0,00 | 0,00 | 0,00 |
| SA4 | Saldo (4) Geldfluss aus der Finanzierungstätigkeit (35 – 36) | | | | | | | 0,00 | 0,00 | 0,00 |
| SA5 | Saldo (5) Geldfluss aus der voranschlagswirksamen Gebarung (Saldo 3 + Saldo 4) | | | | | | | 1 826 600,00 | 1 826 600,00 | 0,00 |
| 921 | Zwischen Ländern und Gemeinden geteilte Abgaben | | | | | | | | | |
| 921000 | geteilte Land- und Gemeindeabgaben | | | | | | | | | |
| Operative Gebarung | | | | | | | | | | |
| 2/921000+834000 | Nächtigungstaxe | 2111 | 3111 | 10 | 200,00 | 200,00 | | 200,00 | 200,00 | |
| 2/921000+861000 | Transfers von Ländern, Landesfonds und Landeskammern | 2121 | 3121 | 15 | | | | | | |
| SU 21 / 31 | Summe Erträge / Einzahlungen operative Gebarung | | | | 200,00 | 200,00 | 0,00 | 200,00 | 200,00 | 0,00 |
| SU 22 / 32 | Summe Aufwendungen / Auszahlungen operative Gebarung | | | | 0,00 | 0,00 | 0,00 | 0,00 | 0,00 | 0,00 |
| SA 0 / SA 1 | (0) Nettoergebnis (21 - 22) / (1) Geldfluss operative Gebarung (31 – 32) | | | | 200,00 | 200,00 | 0,00 | 200,00 | 200,00 | 0,00 |
| SA01 | Saldo (01) Haushaltsrücklagen (230 - 240) | | | | 0,00 | 0,00 | 0,00 | 0,00 | 0,00 | 0,00 |
| SA00 | Saldo (00) Nettoergebnis nach Haushaltsrücklagen (Saldo 0 + Saldo 01) | | | | 200,00 | 200,00 | 0,00 | | | |
| Investive Gebarung | | | | | | | | | | |
| SU 33 | Summe Einzahlungen investive Gebarung | | | | | | | 0,00 | 0,00 | 0,00 |
| SU 34 | Summe Auszahlungen investive Gebarung | | | | | | | 0,00 | 0,00 | 0,00 |
| SA2 | Saldo (2) Geldfluss aus der Investiven Gebarung (33 – 34) | | | | | | | 0,00 | 0,00 | 0,00 |
| SA3 | Saldo (3) Nettofinanzierungssaldo (Saldo 1 + Saldo 2) | | | | | | | 200,00 | 200,00 | 0,00 |

1. Nachtragsvoranschlag 2024

NVA Ergebnis- und Finanzierungsvoranschlag Detailnachweis

Gemeinde Klein-Neusiedl

| | | MVAG | | VC QU | Ergebnisvoranschlag | | | Finanzierungsvoranschlag | | |
|---|--|------|------|-------|---------------------|--------------|--------|--------------------------|--------------|--------|
| | | EH | FH | | VA 2024 inkl. NVA | VA 2024 | 1. NVA | VA 2024 inkl. NVA | VA 2024 | 1. NVA |
| Finanzierungstätigkeit | | | | | | | | | | |
| SU 35 | Summe Einzahlungen aus der Finanzierungstätigkeit | | | | | | | 0,00 | 0,00 | 0,00 |
| SU 36 | Summe Auszahlungen aus der Finanzierungstätigkeit | | | | | | | 0,00 | 0,00 | 0,00 |
| SA4 | Saldo (4) Geldfluss aus der Finanzierungstätigkeit (35 – 36) | | | | | | | 0,00 | 0,00 | 0,00 |
| SA5 | Saldo (5) Geldfluss aus der voranschlagswirksamen Gebarung (Saldo 3 + Saldo 4) | | | | | | | 200,00 | 200,00 | 0,00 |
| 925 Ertragsanteile an gemeinschaftlichen Bundesabgaben | | | | | | | | | | |
| 925000 Ertragsanteile | | | | | | | | | | |
| Operative Gebarung | | | | | | | | | | |
| 2/925000+859400 | Ertragsanteile abgestufter Bevölkerungsschlüssel | 2112 | 3112 | 11 | 1 015 000,00 | 1 015 000,00 | | 1 015 000,00 | 1 015 000,00 | |
| SU 21 / 31 | Summe Erträge / Einzahlungen operative Gebarung | | | | 1 015 000,00 | 1 015 000,00 | 0,00 | 1 015 000,00 | 1 015 000,00 | 0,00 |
| SU 22 / 32 | Summe Aufwendungen / Auszahlungen operative Gebarung | | | | 0,00 | 0,00 | 0,00 | 0,00 | 0,00 | 0,00 |
| SA 0 / SA 1 | (0) Nettoergebnis (21 - 22) / (1) Geldfluss operative Gebarung (31 – 32) | | | | 1 015 000,00 | 1 015 000,00 | 0,00 | 1 015 000,00 | 1 015 000,00 | 0,00 |
| SA01 | Saldo (01) Haushaltsrücklagen (230 - 240) | | | | 0,00 | 0,00 | 0,00 | 0,00 | 0,00 | 0,00 |
| SA00 | Saldo (00) Nettoergebnis nach Haushaltsrücklagen (Saldo 0 + Saldo 01) | | | | 1 015 000,00 | 1 015 000,00 | 0,00 | | | |
| Investive Gebarung | | | | | | | | | | |
| SU 33 | Summe Einzahlungen investive Gebarung | | | | | | | 0,00 | 0,00 | 0,00 |
| SU 34 | Summe Auszahlungen investive Gebarung | | | | | | | 0,00 | 0,00 | 0,00 |
| SA2 | Saldo (2) Geldfluss aus der Investiven Gebarung (33 – 34) | | | | | | | 0,00 | 0,00 | 0,00 |
| SA3 | Saldo (3) Nettofinanzierungssaldo (Saldo 1 + Saldo 2) | | | | | | | 1 015 000,00 | 1 015 000,00 | 0,00 |
| Finanzierungstätigkeit | | | | | | | | | | |
| SU 35 | Summe Einzahlungen aus der Finanzierungstätigkeit | | | | | | | 0,00 | 0,00 | 0,00 |
| SU 36 | Summe Auszahlungen aus der Finanzierungstätigkeit | | | | | | | 0,00 | 0,00 | 0,00 |
| SA4 | Saldo (4) Geldfluss aus der Finanzierungstätigkeit (35 – 36) | | | | | | | 0,00 | 0,00 | 0,00 |
| SA5 | Saldo (5) Geldfluss aus der voranschlagswirksamen Gebarung (Saldo 3 + Saldo 4) | | | | | | | 1 015 000,00 | 1 015 000,00 | 0,00 |
| 94 Finanzzuweisungen und Zuschüsse | | | | | | | | | | |
| 940 Bedarfszuweisungen | | | | | | | | | | |
| 940000 Finanzzuweisungen | | | | | | | | | | |
| Operative Gebarung | | | | | | | | | | |
| 2/940000+861000 | Transfers von Ländern, Landesfonds und Landeskammern | 2121 | 3121 | 15 | | | | | | |
| SU 21 / 31 | Summe Erträge / Einzahlungen operative Gebarung | | | | 0,00 | 0,00 | 0,00 | 0,00 | 0,00 | 0,00 |
| SU 22 / 32 | Summe Aufwendungen / Auszahlungen operative Gebarung | | | | 0,00 | 0,00 | 0,00 | 0,00 | 0,00 | 0,00 |
| SA 0 / SA 1 | (0) Nettoergebnis (21 - 22) / (1) Geldfluss operative Gebarung (31 – 32) | | | | 0,00 | 0,00 | 0,00 | 0,00 | 0,00 | 0,00 |
| SA01 | Saldo (01) Haushaltsrücklagen (230 - 240) | | | | 0,00 | 0,00 | 0,00 | 0,00 | 0,00 | 0,00 |

1. Nachtragsvoranschlag 2024

Gemeinde Klein-Neusiedl

NVA Ergebnis- und Finanzierungsvoranschlag Detailnachweis

| | | MVAG | | VC QU | Ergebnisvoranschlag | | | Finanzierungsvoranschlag | | |
|-------------------------------|---|------|------|-------|---------------------|-----------------|---------------|--------------------------|-----------------|---------------|
| | | EH | FH | | VA 2024 inkl. NVA | VA 2024 | 1. NVA | VA 2024 inkl. NVA | VA 2024 | 1. NVA |
| SA00 | Saldo (00) Nettoergebnis nach Haushaltsrücklagen (Saldo 0 + Saldo 01) | | | | 0,00 | 0,00 | 0,00 | | | |
| Investive Gebarung | | | | | | | | | | |
| SU 33 | Summe Einzahlungen investive Gebarung | | | | | | | 0,00 | 0,00 | 0,00 |
| SU 34 | Summe Auszahlungen investive Gebarung | | | | | | | 0,00 | 0,00 | 0,00 |
| SA2 | Saldo (2) Geldfluss aus der Investiven Gebarung (33 – 34) | | | | | | | 0,00 | 0,00 | 0,00 |
| SA3 | Saldo (3) Nettofinanzierungssaldo (Saldo 1 + Saldo 2) | | | | | | | 0,00 | 0,00 | 0,00 |
| Finanzierungstätigkeit | | | | | | | | | | |
| SU 35 | Summe Einzahlungen aus der Finanzierungstätigkeit | | | | | | | 0,00 | 0,00 | 0,00 |
| SU 36 | Summe Auszahlungen aus der Finanzierungstätigkeit | | | | | | | 0,00 | 0,00 | 0,00 |
| SA4 | Saldo (4) Geldfluss aus der Finanzierungstätigkeit (35 – 36) | | | | | | | 0,00 | 0,00 | 0,00 |
| SA5 | Saldo (5) Geldfluss aus der voranschlagswirksamen Gebarung (Saldo 3 + Saldo 4) | | | | | | | 0,00 | 0,00 | 0,00 |
| 941 | Sonstige Finanzaufweisungen nach dem FAG | | | | | | | | | |
| 941000 | Finanzaufweisungen und Zuschüsse | | | | | | | | | |
| Operative Gebarung | | | | | | | | | | |
| 2/941000+860000 | laufende Transferzahlungen | 2121 | 3121 | 15 | 4 500,00 | 4 500,00 | | 4 500,00 | 4 500,00 | |
| SU 21 / 31 | Summe Erträge / Einzahlungen operative Gebarung | | | | 4 500,00 | 4 500,00 | 0,00 | 4 500,00 | 4 500,00 | 0,00 |
| SU 22 / 32 | Summe Aufwendungen / Auszahlungen operative Gebarung | | | | 0,00 | 0,00 | 0,00 | 0,00 | 0,00 | 0,00 |
| SA 0 / SA 1 | (0) Nettoergebnis (21 - 22) / (1) Geldfluss operative Gebarung (31 – 32) | | | | 4 500,00 | 4 500,00 | 0,00 | 4 500,00 | 4 500,00 | 0,00 |
| SA01 | Saldo (01) Haushaltsrücklagen (230 - 240) | | | | 0,00 | 0,00 | 0,00 | 0,00 | 0,00 | 0,00 |
| SA00 | Saldo (00) Nettoergebnis nach Haushaltsrücklagen (Saldo 0 + Saldo 01) | | | | 4 500,00 | 4 500,00 | 0,00 | | | |
| Investive Gebarung | | | | | | | | | | |
| SU 33 | Summe Einzahlungen investive Gebarung | | | | | | | 0,00 | 0,00 | 0,00 |
| SU 34 | Summe Auszahlungen investive Gebarung | | | | | | | 0,00 | 0,00 | 0,00 |
| SA2 | Saldo (2) Geldfluss aus der Investiven Gebarung (33 – 34) | | | | | | | 0,00 | 0,00 | 0,00 |
| SA3 | Saldo (3) Nettofinanzierungssaldo (Saldo 1 + Saldo 2) | | | | | | | 4 500,00 | 4 500,00 | 0,00 |
| Finanzierungstätigkeit | | | | | | | | | | |
| SU 35 | Summe Einzahlungen aus der Finanzierungstätigkeit | | | | | | | 0,00 | 0,00 | 0,00 |
| SU 36 | Summe Auszahlungen aus der Finanzierungstätigkeit | | | | | | | 0,00 | 0,00 | 0,00 |
| SA4 | Saldo (4) Geldfluss aus der Finanzierungstätigkeit (35 – 36) | | | | | | | 0,00 | 0,00 | 0,00 |
| SA5 | Saldo (5) Geldfluss aus der voranschlagswirksamen Gebarung (Saldo 3 + Saldo 4) | | | | | | | 4 500,00 | 4 500,00 | 0,00 |
| 942 | Sonstige Finanzaufweisungen | | | | | | | | | |
| 942000 | Sonstige Finanzaufweisungen | | | | | | | | | |
| Operative Gebarung | | | | | | | | | | |
| 2/942000+864000 | Kapitaltransferzahlungen Flughafen Umweltfonds | 2123 | 3123 | 16 | 800,00 | | 800,00 | 800,00 | | 800,00 |
| SU 21 / 31 | Summe Erträge / Einzahlungen operative Gebarung | | | | 800,00 | 0,00 | 800,00 | 800,00 | 0,00 | 800,00 |

1. Nachtragsvoranschlag 2024

Gemeinde Klein-Neusiedl

NVA Ergebnis- und Finanzierungsvoranschlag Detailnachweis

| | MVAG | VC QU | Ergebnisvoranschlag | | | Finanzierungsvoranschlag | | | | | |
|-------------------------------|------|-------|--|------|-------------------|--|--------|-------------------|---------|--------|--------|
| | | | EH | FH | VA 2024 inkl. NVA | VA 2024 | 1. NVA | VA 2024 inkl. NVA | VA 2024 | 1. NVA | |
| SU 22 / 32 | | | Summe Aufwendungen / Auszahlungen operative Gebarung | | | 0,00 | 0,00 | 0,00 | 0,00 | 0,00 | 0,00 |
| SA 0 / SA 1 | | | (0) Nettoergebnis (21 - 22) / (1) Geldfluss operative Gebarung (31 - 32) | | | 800,00 | 0,00 | 800,00 | 800,00 | 0,00 | 800,00 |
| SA01 | | | Saldo (01) Haushaltsrücklagen (230 - 240) | | | 0,00 | 0,00 | 0,00 | 0,00 | 0,00 | 0,00 |
| SA00 | | | Saldo (00) Nettoergebnis nach Haushaltsrücklagen (Saldo 0 + Saldo 01) | | | 800,00 | 0,00 | 800,00 | | | |
| Investive Gebarung | | | | | | | | | | | |
| SU 33 | | | Summe Einzahlungen investive Gebarung | | | | | | 0,00 | 0,00 | 0,00 |
| SU 34 | | | Summe Auszahlungen investive Gebarung | | | | | | 0,00 | 0,00 | 0,00 |
| SA2 | | | Saldo (2) Geldfluss aus der Investiven Gebarung (33 - 34) | | | | | | 0,00 | 0,00 | 0,00 |
| SA3 | | | Saldo (3) Nettofinanzierungssaldo (Saldo 1 + Saldo 2) | | | | | | 800,00 | 0,00 | 800,00 |
| Finanzierungstätigkeit | | | | | | | | | | | |
| SU 35 | | | Summe Einzahlungen aus der Finanzierungstätigkeit | | | | | | 0,00 | 0,00 | 0,00 |
| SU 36 | | | Summe Auszahlungen aus der Finanzierungstätigkeit | | | | | | 0,00 | 0,00 | 0,00 |
| SA4 | | | Saldo (4) Geldfluss aus der Finanzierungstätigkeit (35 - 36) | | | | | | 0,00 | 0,00 | 0,00 |
| SA5 | | | Saldo (5) Geldfluss aus der voranschlagswirksamen Gebarung (Saldo 3 + Saldo 4) | | | | | | 800,00 | 0,00 | 800,00 |
| 947 | | | Sonstige Zuschüsse der Länder | | | | | | | | |
| 947000 | | | Finanzzuweisungen und Zuschüsse | | | | | | | | |
| Operative Gebarung | | | | | | | | | | | |
| 2/947000+861000 | | | 2121 | 3121 | 15 | Transfers von Ländern, Landesfonds und Landeskammern | | | | | |
| SU 21 / 31 | | | Summe Erträge / Einzahlungen operative Gebarung | | | 0,00 | 0,00 | 0,00 | 0,00 | 0,00 | 0,00 |
| SU 22 / 32 | | | Summe Aufwendungen / Auszahlungen operative Gebarung | | | 0,00 | 0,00 | 0,00 | 0,00 | 0,00 | 0,00 |
| SA 0 / SA 1 | | | (0) Nettoergebnis (21 - 22) / (1) Geldfluss operative Gebarung (31 - 32) | | | 0,00 | 0,00 | 0,00 | 0,00 | 0,00 | 0,00 |
| SA01 | | | Saldo (01) Haushaltsrücklagen (230 - 240) | | | 0,00 | 0,00 | 0,00 | 0,00 | 0,00 | 0,00 |
| SA00 | | | Saldo (00) Nettoergebnis nach Haushaltsrücklagen (Saldo 0 + Saldo 01) | | | 0,00 | 0,00 | 0,00 | | | |
| Investive Gebarung | | | | | | | | | | | |
| SU 33 | | | Summe Einzahlungen investive Gebarung | | | | | | 0,00 | 0,00 | 0,00 |
| SU 34 | | | Summe Auszahlungen investive Gebarung | | | | | | 0,00 | 0,00 | 0,00 |
| SA2 | | | Saldo (2) Geldfluss aus der Investiven Gebarung (33 - 34) | | | | | | 0,00 | 0,00 | 0,00 |
| SA3 | | | Saldo (3) Nettofinanzierungssaldo (Saldo 1 + Saldo 2) | | | | | | 0,00 | 0,00 | 0,00 |
| Finanzierungstätigkeit | | | | | | | | | | | |
| SU 35 | | | Summe Einzahlungen aus der Finanzierungstätigkeit | | | | | | 0,00 | 0,00 | 0,00 |
| SU 36 | | | Summe Auszahlungen aus der Finanzierungstätigkeit | | | | | | 0,00 | 0,00 | 0,00 |
| SA4 | | | Saldo (4) Geldfluss aus der Finanzierungstätigkeit (35 - 36) | | | | | | 0,00 | 0,00 | 0,00 |
| SA5 | | | Saldo (5) Geldfluss aus der voranschlagswirksamen Gebarung (Saldo 3 + Saldo 4) | | | | | | 0,00 | 0,00 | 0,00 |

1. Nachtragsvoranschlag 2024

Gemeinde Klein-Neusiedl

NVA Ergebnis- und Finanzierungsvoranschlag Detailnachweis

| | MVAG EH FH | VC QU | Ergebnisvoranschlag | | | Finanzierungsvoranschlag | | |
|-------------------------------|--|-------|---------------------|--------------------|---------------------|--------------------------|-------------|-------------|
| | | | VA 2024 inkl. NVA | VA 2024 | 1. NVA | VA 2024 inkl. NVA | VA 2024 | 1. NVA |
| 98 | Haushaltsausgleich | | | | | | | |
| 980 | Verrechnung zwischen operativer Gebarung und Projekten | | | | | | | |
| 980000 | Verrechnung zwischen operativer Gebarung und Projekten | | | | | | | |
| Operative Gebarung | | | | | | | | |
| SU 21 / 31 | Summe Erträge / Einzahlungen operative Gebarung | | 0,00 | 0,00 | 0,00 | 0,00 | 0,00 | 0,00 |
| 1/980000-799000 | Zuweisungen an Verrechnungsrücklagen | 2225 | 496 500,00 | 462 500,00 | 34 000,00 | | | |
| | zwischen operativer Gebarung und Projekten | | | | | | | |
| SU 22 / 32 | Summe Aufwendungen / Auszahlungen operative Gebarung | | 496 500,00 | 462 500,00 | 34 000,00 | 0,00 | 0,00 | 0,00 |
| SA 0 / SA 1 | (0) Nettoergebnis (21 - 22) / (1) Geldfluss operative Gebarung (31 - 32) | | -496 500,00 | -462 500,00 | -34 000,00 | 0,00 | 0,00 | 0,00 |
| SA01 | Saldo (01) Haushaltsrücklagen (230 - 240) | | 0,00 | 0,00 | 0,00 | 0,00 | 0,00 | 0,00 |
| SA00 | Saldo (00) Nettoergebnis nach Haushaltsrücklagen (Saldo 0 + Saldo 01) | | -496 500,00 | -462 500,00 | -34 000,00 | | | |
| Investive Gebarung | | | | | | | | |
| SU 33 | Summe Einzahlungen investive Gebarung | | | | | 0,00 | 0,00 | 0,00 |
| SU 34 | Summe Auszahlungen investive Gebarung | | | | | 0,00 | 0,00 | 0,00 |
| SA2 | Saldo (2) Geldfluss aus der Investiven Gebarung (33 - 34) | | | | | 0,00 | 0,00 | 0,00 |
| SA3 | Saldo (3) Nettofinanzierungssaldo (Saldo 1 + Saldo 2) | | | | | 0,00 | 0,00 | 0,00 |
| Finanzierungstätigkeit | | | | | | | | |
| SU 35 | Summe Einzahlungen aus der Finanzierungstätigkeit | | | | | 0,00 | 0,00 | 0,00 |
| SU 36 | Summe Auszahlungen aus der Finanzierungstätigkeit | | | | | 0,00 | 0,00 | 0,00 |
| SA4 | Saldo (4) Geldfluss aus der Finanzierungstätigkeit (35 - 36) | | | | | 0,00 | 0,00 | 0,00 |
| SA5 | Saldo (5) Geldfluss aus der voranschlagswirksamen Gebarung (Saldo 3 + Saldo 4) | | | | | 0,00 | 0,00 | 0,00 |
| 99 | Jahresergebnis, Übergabe und Übernahme des Jahresergebnisses, Abwicklung der Vorjahre | | | | | | | |
| 990 | Überschüsse und Abgänge (soweit nicht zugeordnet) | | | | | | | |
| 990000 | Überschüsse und Abgänge | | | | | | | |
| Operative Gebarung | | | | | | | | |
| SU 21 / 31 | Summe Erträge / Einzahlungen operative Gebarung | | 0,00 | 0,00 | 0,00 | 0,00 | 0,00 | 0,00 |
| SU 22 / 32 | Summe Aufwendungen / Auszahlungen operative Gebarung | | 0,00 | 0,00 | 0,00 | 0,00 | 0,00 | 0,00 |
| SA 0 / SA 1 | (0) Nettoergebnis (21 - 22) / (1) Geldfluss operative Gebarung (31 - 32) | | 0,00 | 0,00 | 0,00 | 0,00 | 0,00 | 0,00 |
| 2/990000+895077 | Entnahmen von allgemeinen | 2301 | 1 119 000,00 | | 1 119 000,00 | | | |
| | Haushaltsrücklagen | | | | | | | |
| SA01 | Saldo (01) Haushaltsrücklagen (230 - 240) | | 1 119 000,00 | 0,00 | 1 119 000,00 | 0,00 | 0,00 | 0,00 |
| SA00 | Saldo (00) Nettoergebnis nach Haushaltsrücklagen (Saldo 0 + Saldo 01) | | 1 119 000,00 | 0,00 | 1 119 000,00 | | | |
| Investive Gebarung | | | | | | | | |
| SU 33 | Summe Einzahlungen investive Gebarung | | | | | 0,00 | 0,00 | 0,00 |

1. Nachtragsvoranschlag 2024

Gemeinde Klein-Neusiedl

NVA Ergebnis- und Finanzierungsvoranschlag Detailnachweis

| | MVAG | VC QU | Ergebnisvoranschlag | | | Finanzierungsvoranschlag | | | |
|-------------------------------|------|-------|---------------------|----|-------------------|--------------------------|--------|-------------------|---------|
| | | | EH | FH | VA 2024 inkl. NVA | VA 2024 | 1. NVA | VA 2024 inkl. NVA | VA 2024 |
| SU 34 | | | | | | | 0,00 | 0,00 | 0,00 |
| | | | | | | | | | |
| SA2 | | | | | | | 0,00 | 0,00 | 0,00 |
| | | | | | | | | | |
| SA3 | | | | | | | 0,00 | 0,00 | 0,00 |
| | | | | | | | | | |
| Finanzierungstätigkeit | | | | | | | | | |
| SU 35 | | | | | | | 0,00 | 0,00 | 0,00 |
| | | | | | | | | | |
| SU 36 | | | | | | | 0,00 | 0,00 | 0,00 |
| | | | | | | | | | |
| SA4 | | | | | | | 0,00 | 0,00 | 0,00 |
| | | | | | | | | | |
| SA5 | | | | | | | 0,00 | 0,00 | 0,00 |

Personaldaten iSd ÖStp (Anlage 4)

| Gruppe 1 - gesamt | Dienstverhältnis zu Gemeinde, dienstleistend in einer Dienststelle, bezahlt aus dem Budget von Gemeinde | | Personalaufwendungen | | | | |
|--|---|-------------------|--------------------------------------|--------------------------------------|--------------------------------------|------------------------------|------------------------------|
| | Köpfe ³⁾ | VBÄ ³⁾ | davon melden Gemeinden optional | | | | gesamt |
| Bezüge (Unterklasse 50-52) | | | Nebengebühren (Unterklasse 56) | Dienstgeberbeiträge (Unterklasse 58) | Weitere Aufwendungen | Kontenklasse 5 ²⁾ | |
| Beamteninnen und Beamte | k.A. | k.A. | 0,00 | | | | |
| Vertragsbedienstete | 21,00 | 18,35 | 737 200,00 | | | | |
| KV-Bedienstete (Kollektivvertrag) | k.A. | k.A. | 3 500,00 | | | | |
| Nicht zuordenbar | k.A. | k.A. | | | | | |
| Summe | 21,00 | 18,35 | 740 700,00 | 13 200,00 | 192 300,00 | 7 700,00 | 953 900,00 |
| darunter (Teilmengen der Gruppe 1) | | | Länder und Gemeinden melden optional | | | | |
| | Köpfe ³⁾ | VBÄ ³⁾ | Bezüge (Unterklasse 50-52) | Nebengebühren (Unterklasse 56) | Dienstgeberbeiträge (Unterklasse 58) | Weitere Aufwendungen | Kontenklasse 5 ²⁾ |
| Musikschullehrerinnen und -lehrer | k.A. | k.A. | | | | | |
| Elementarpädagoginnen und -pädagogen | k.A. | k.A. | | | | | |
| Bedienstete nicht-ausgliederter Krankenanstalten | k.A. | k.A. | | | | | |
| Lehrlinge | k.A. | k.A. | | | | | |
| Summe | k.A. | k.A. | | | | | |

| Gruppe 2 - gesamt | Dienstverhältnis zu Gemeinde, nicht dienstleistend bei Gemeinde ¹⁴ , bezahlt aus dem Budget von Gemeinde | | Personalaufwendungen | | | | |
|----------------------------|---|-------------------|---------------------------------|--------------------------------------|----------------------|------------------------------|--------|
| | Köpfe ³⁾ | VBÄ ³⁾ | davon melden Gemeinden optional | | | | gesamt |
| Bezüge (Unterklasse 50-52) | | | Nebengebühren (Unterklasse 56) | Dienstgeberbeiträge (Unterklasse 58) | Weitere Aufwendungen | Kontenklasse 5 ²⁾ | |
| Beamtinnen und Beamte | k.A. | k.A. | | | | | |
| Vertragsbedienstete | k.A. | k.A. | | | | | |
| Nicht zuordenbar | k.A. | k.A. | | | | | |
| Summe | k.A. | k.A. | | | | | |

| Beamtinnen und Beamte - Pensionistinnen und Pensionisten zum 31.12.2024 | | | |
|--|---------------------|--|--|
| | Köpfe ³⁾ | Ø-Pensions- höhe /Mt. ⁴⁾ | |
| Ruhegenussbezieherinnen und -bezieher | | | |
| Hinterbliebene ⁵⁾ | | | |
| Neue Ruhegenussbezieherinnen und -bezieher im Bezugsjahr 2024 | | | |
| | Köpfe ³⁾ | Ø-Pensions- antrittsalter | Ø-Pensions- höhe /Mt. ⁴⁾ |
| Alterspension ⁶⁾ | | | |
| Dienstunfähigkeit ⁷⁾ | | | |
| vorzeitige Pensionierung mit Abschlag ⁸⁾ | | | |
| vorzeitige Pensionierung ohne Abschlag ⁹⁾ | | | |
| Pensionierungen gesamt | 0,0 | 0,0 | 0,0 |
| Gesamter Pensionsaufwand für das Bezugsjahr 2024 | 0,00 | | |
| <p>1) gemäß den Vorgaben in Artikel 14 Abs. 2 lit. c ÖStP 2012 2) Personalrückstellungen und Sachbezüge sind in diese Anlage nicht aufzunehmen 3) Aus Datenschutzgründen wird dieses Feld erst ab 6 betroffenen Personen ausgewiesen 4) Durchschnittspension im Dezember laut Personalstatistik-Festlegungen ohne Sonderzahlungen, ohne Pflegegeld und ohne sonstige Transferleistungen; brutto 5) Witwen-, Witwer-, Waisenversorgungsbezüge und vergleichbare Leistungen 6) Ruhebezüge aufgrund eines Übertritts in den Ruhestand oder einer vergleichbaren Regelung iSd § 13 BDG 1979 7) Ruhebezüge aufgrund einer Ruhestandsversetzung wegen dauernder Dienstunfähigkeit iSd § 14 BDG 1979 8) Ruhebezüge aufgrund einer vorzeitigen Ruhestandsversetzung mit Abschlag iSd §§ 15b, 15c oder 236d BDG 1979 9) Ruhebezüge aufgrund einer vorzeitigen Ruhestandsversetzung ohne Abschlag 10) Inkl. Musikschullehrerinnen und -lehrer sowie Elementarpädagoginnen und -pädagogen 11) Darunter sind Personalgestellungen bei Beteiligungen iSd § 23 VRV 2015 sowie sonstige Personalgestellungen, zB bei anderen Gebietskörperschaften und Körperschaften öffentlichen Rechts zu verstehen.</p> | | | |

Nachweis über Transferzahlungen (Anlage 6a)

1. Nachtragsvoranschlag 2024

Gemeinde Klein-Neusiedl

Nachweis über Transferzahlungen (Anlage 6a)

| Haushaltskonto | Bezeichnung Ansatz | Bezeichnung Post | Summe Einzahlungen | Summe Auszahlungen |
|--|---|--|---------------------|--------------------|
| Transferzahlungen von/an Bund, Bundesfonds, Bundeskammern | | | | |
| Gesamtsumme Transferzahlungen von/an Bund, Bundesfonds, Bundeskammern | | | 62 300,00 | 0,00 |
| Summe Kapitaltransfers | | | 57 500,00 | 0,00 |
| Summe Transfers | | | 4 800,00 | 0,00 |
| 2/021000+816000 | Statistik | Ersatz für statistische Erhebungen | 100,00 | |
| 2/851000+300000 | Betriebe der Abwasserbeseitigung | Förderung KPC (Barwert) | 2 400,00 | |
| 2/851000+860100 | Betriebe der Abwasserbeseitigung | Zinsenzuschuss KPC (Kanalbau Swietelsky) | 200,00 | |
| 2/941000+860000 | Finanzzuweisungen und Zuschüsse | laufende Transferzahlungen | 4 500,00 | |
| 6/262300+300100 | Photovoltaikanlage Sportplatz | Kapitaltransfers von Bund, Bundesfonds und Bundeskammern | 5 600,00 | |
| 6/612500+300100 | Instandsetzung Sportplatzweg, Bankgasse und Platz bei Feuerwehr | Kapitaltransfers von Bund, Bundesfonds und Bundeskammern | 49 500,00 | |
| Transferzahlungen von/an Länder, Landesfonds, Landesammern | | | | |
| Gesamtsumme Transferzahlungen von/an Länder, Landesfonds, Landesammern | | | 1 399 000,00 | 906 500,00 |
| Summe Kapitaltransfers | | | 0,00 | 0,00 |
| Summe Transfers | | | 1 399 000,00 | 906 500,00 |
| 2/211000+861200 | Volksschulen | Transfers von Ländern, Landesfonds und Landesammern | 3 400,00 | |
| 2/240000+861000 | Kindergarten | Förderung Ferienbetrieb | 1 400,00 | |
| 2/240000+861210 | Kindergarten | Kindergarten Zubau Zinsenzuschuss ohne Darlehen | 700,00 | |
| 2/240000+861220 | Kindergarten | Zinsenzuschuss Neubau Kindergarten | 34 000,00 | |
| 2/381000+861000 | Weihnachtsmarkt | Transfers von Ländern, Landesfonds und Landesammern | 500,00 | |
| 2/423000+861000 | Freie Wohlfahrt | Essen auf Rädern Landeskostenbeiträge | 2 500,00 | |
| 2/851000+861010 | Betriebe der Abwasserbeseitigung | Zweckzuschuss Gebührenbremse | 16 000,00 | |
| 2/916000+862000 | Schadenersätze von Dritten | Belastungsabgeltung GV Erdöl-, Erdgasgemeinden | 500,00 | |
| 2/925000+859400 | Ertragsanteile | Ertragsanteile abgestufter Bevölkerungsschlüssel | 1 015 000,00 | |
| 6/262300+871000 | Photovoltaikanlage Sportplatz | Kapitaltransfers aus Gemeinde-Bedarfszuweisungsmitteln | 5 000,00 | |
| 6/612500+871000 | Instandsetzung Sportplatzweg, Bankgasse und Platz bei Feuerwehr | Kapitaltransfers aus Gemeinde-Bedarfszuweisungsmitteln | 300 000,00 | |
| 6/820400+871000 | Ankauf kommunales Fahrzeug | Kapitaltransfers aus Gemeinde-Bedarfszuweisungsmitteln | 20 000,00 | |
| 1/419000-751000 | Allgemeine öffentliche Wohlfahrt | Wohnsitzgemeinde Beitrag Soz. Hilfe | | 68 000,00 |
| 1/419000-751100 | Allgemeine öffentliche Wohlfahrt | Sozialhilfeumlage | | 348 000,00 |
| 1/439000-751000 | Jugendwohlfahrt Sonstige Einrichtungen | Jugendwohlfahrtsumlage | | 73 400,00 |
| 1/562000-752000 | Krankenanstalten | Nökas Sprengelbeitrag Zweckaufwand | | 417 000,00 |
| 1/562100-752000 | Krankenanstalten | Nökas Sprengelbeitrag Verwaltungsaufwand | | 100,00 |
| Transferzahlungen von/an Gemeinden, Gemeindeverbände, Gemeindefonds | | | | |
| Gesamtsumme Transferzahlungen von/an Gemeinden, Gemeindeverbände, Gemeindefonds | | | 115 500,00 | 151 500,00 |
| Summe Kapitaltransfers | | | 107 500,00 | 0,00 |
| Summe Transfers | | | 8 000,00 | 151 500,00 |
| 2/813000+862000 | öffentliche Einrichtungen | Laufende Transverzählungen von Gemeinden,Gemeindeverbänden | 8 000,00 | |

1. Nachtragsvoranschlag 2024

Gemeinde Klein-Neusiedl

Nachweis über Transferzahlungen (Anlage 6a)

| Haushaltskonto | Bezeichnung Ansatz | Bezeichnung Post | Summe Einzahlungen | Summe Auszahlungen |
|--|---------------------------------------|---|---------------------|---------------------|
| Transferzahlungen von/an Gemeinden, Gemeindeverbände, Gemeindefonds | | | | |
| Gesamtsumme Transferzahlungen von/an Gemeinden, Gemeindeverbände, Gemeindefonds | | | 115 500,00 | 151 500,00 |
| Summe Kapitaltransfers | | | 107 500,00 | 0,00 |
| Summe Transfers | | | 8 000,00 | 151 500,00 |
| 6/363300+302000 | Naturpark Steg | Kapitaltransfers von Gemeinden, Gemeindeverbänden (ohne marktbestimmte Tätigkeit) und Gemeindefonds | 70 000,00 | |
| 6/612300+302000 | Instandsetzung Brücke Enzersdorferweg | Kapitaltransfers von Gemeinden, Gemeindeverbänden (ohne marktbestimmte Tätigkeit) und Gemeindefonds | 37 500,00 | |
| 1/022000-752000 | Standesamt | Standesamtsverband Schwechat | | 3 100,00 |
| 1/212000-752000 | Mittelschulen | NMS Schwadorf, NNÖMS Fischamend | | 99 000,00 |
| 1/214000-752000 | Schulen der Polytechnischen Lehrgänge | PT Himberg, PT Bruck/L. | | 19 400,00 |
| 1/423000-728000 | Freie Wohlfahrt | Essen auf Räder sonstige Leistungen | | 30 000,00 |
| Transferzahlungen von/an Sozialversicherungsträger | | | | |
| Gesamtsumme Transferzahlungen von/an Sozialversicherungsträger | | | 0,00 | 0,00 |
| Summe Kapitaltransfers | | | 0,00 | 0,00 |
| Summe Transfers | | | 0,00 | 0,00 |
| Transferzahlungen von/an sonst. Träger des öffentlichen Rechts | | | | |
| Gesamtsumme Transferzahlungen von/an sonst. Träger des öffentlichen Rechts | | | 0,00 | 8 200,00 |
| Summe Kapitaltransfers | | | 0,00 | 0,00 |
| Summe Transfers | | | 0,00 | 8 200,00 |
| 1/060000-726000 | Sonstige Maßnahmen | Beiträge Gemeindevertreterverband | | 8 200,00 |
| Gesamtsumme | | | 1 576 800,00 | 1 066 200,00 |

Nachweis über Haushaltsrücklagen und
Zahlungsmittelreserven (Anlage 6b)

1. Nachtragsvoranschlag 2024

Nachweis über Haushaltsrücklagen und Zahlungsmittelreserven (Anlage 6b)

Gemeinde Klein-Neusiedl

| Haushaltsrücklagen | | | Rücklagenstand | Zuweisungen | Entnahmen | Rücklagenstand | Zahlungsmittelreserven | | |
|--|--|--------|---------------------|-------------------|---------------------|---------------------|------------------------|---------------------|---|
| Nr. | Verwendungszweck | Ansatz | 31.12.2023 | | | 31.12.2024 | 31.12.2023 | 31.12.2024 | Konto-/Sparbuchnummer |
| 8/9990934/00001 | Rücklage Kanal | 851000 | 9 500,00 | 25 000,00 | | 34 500,00 | 9 476,60 | 9 476,60 | ZW R01 294101 |
| 8/9990934/00002 | Rücklage für Abfertigung und Jubiläum | 912000 | 105 000,00 | 8 000,00 | 17 000,00 | 96 000,00 | 104 983,50 | 104 983,50 | ZW R05 294105 |
| 8/9990934/00003 | Rücklage Friedhof | 817000 | 12 900,00 | 1 000,00 | | 13 900,00 | 12 887,72 | 12 887,72 | ZW R07 294106 |
| Zweckgebundene Haushaltsrücklagen | | | 127 400,00 | 34 000,00 | 17 000,00 | 144 400,00 | 127 347,82 | 127 347,82 | |
| 8/9990935/00008 | Kommunalkredit Termineinlage 3 M. - 2020 | 912000 | 1 023 400,00 | 36 000,00 | | 1 059 400,00 | 1 023 410,75 | 1 023 410,75 | ZW R09 295108 |
| 8/9990935/00011 | Kommunalkredit Termineinlage 6M Reserve KÖST | 912000 | 2 105 900,00 | 59 400,00 | | 2 165 300,00 | 2 105 939,06 | 2 105 939,06 | ZW R13 295110 |
| 8/9990935/00012 | Termineinlage RAIKA 12 Mon. | 912000 | 1 500 000,00 | 40 800,00 | | 1 540 800,00 | 1 500 000,00 | 1 500 000,00 | ZW R15 295111 |
| 8/9990935/00013 | allgemeine Haushaltsrücklage | 912000 | 0,00 | 700 000,00 | 535 000,00 | 165 000,00 | | 700 000,00 | ZW R16 295112 AT61 3282 3001 0104 1516 AT44 4300 0430 9876 6041 |
| Allgemeine Haushaltsrücklagen | | | 4 629 300,00 | 836 200,00 | 535 000,00 | 4 930 500,00 | 4 629 349,81 | 5 329 349,81 | |
| 8/9997935/00001 | Haushaltspotential Rücklage | 990000 | 1 121 400,00 | | 1 119 000,00 | 2 400,00 | | | |
| 8/9997935/00002 | Eröffnungsbilanzrücklage | 912000 | 4 066 000,00 | | 234 400,00 | 3 831 600,00 | | | |
| Rücklage ohne ZMR | | | 5 187 400,00 | 0,00 | 1 353 400,00 | 3 834 000,00 | 0,00 | 0,00 | |
| Gesamtsummen | | | 9 944 100,00 | 870 200,00 | 1 905 400,00 | 8 908 900,00 | 4 756 697,63 | 5 456 697,63 | |

| Innere Darlehen (336) | | | Buchwert | Zugang | Tilgung | Buchwert | Gegebene Darlehen (288) | | |
|------------------------|--|--------|-------------|------------------|-------------|------------------|-------------------------|------------------|-----------------|
| Nr. | Verwendungszweck | Ansatz | 31.12.2023 | | | 31.12.2024 | 31.12.2023 | 31.12.2024 | Kontonummer |
| 1141/1 | internes Darlehen allg. HH-Rücklage an Friedhof von Rücklage 8/9990935/00013 | 817000 | 0,00 | 35 000,00 | 0,00 | 35 000,00 | 0,00 | 35 000,00 | 7/9990936/00001 |
| Innere Darlehen | | | 0,00 | 35 000,00 | 0,00 | 35 000,00 | 0,00 | 35 000,00 | |
| Gesamtsummen | | | 0,00 | 35 000,00 | 0,00 | 35 000,00 | 0,00 | 35 000,00 | |

Nachweis über innere Darlehen

1. Nachtragsvoranschlag 2024

Gemeinde Kleinneusiedl

Nachweis über innere Darlehen

| Vermögenskonto | Kontobezeichnung | Anfangsstand 2024 | Zugang 2024 | Abgang 2024 | Rücklagenstand 31.12.2024 |
|-----------------|--|-------------------|-------------|-------------|---------------------------|
| 7/9990936/00001 | inneres Darlehen allg. HH-Rücklage an Friedhof | 0,00 | 35 000,00 | 0,00 | 35 000,00 |

| Darlehenskotonr | Name | Anfangsstand 2024 | Zugang 2024 | Tilgung 2024 | Endstand 2024 |
|-----------------|--|-------------------|-------------|--------------|---------------|
| 1141/1 | Gemeinde Klein-Neusiedl, internes Darlehen allg. HH-Rücklage an Friedhof | 0,00 | 35 000,00 | 0,00 | 35 000,00 |

Einzelnachweis über Finanzschulden und Schuldendienst
(Anlage 6c)

| Kontonummer Darlehensnr. | Ansatz | Darlehensgeber/Staat Aktenzahl | Verwendungszweck Genehmigungsdatum/-vermerk | Beschluss- Datum | Zinssatz Zinsindikator | Währung | Laufzeit |
|---|--------|---|---|--|---------------------------|---------|----------------------------|
| 1. Darlehen für Investitionszwecke | | | | | | | |
| 1.1. ... von Trägern des öffentlichen Rechts | | | | | | | |
| 1.1.1. ... von Bund, Bundesfonds, Bundeskammern | | | | | | | |
| 1.1.2. ... von Ländern, Landesfonds, Landeskammern | | | | | | | |
| 66 1 | 851000 | NÖWWF/AT WWF-50238004 | NÖWWF (Tilgung ab 2041) | NÖWWF | 1,000% | EUR | 01.01.2016 - 31.12.2045 |
| 1.1.3. ... von Gemeinden, Gemeindeverbänden, Gemeindefonds | | | | | | | |
| 1.1.4. ... von Sozialversicherungsträgern | | | | | | | |
| 1.1.5. ... von sonstigen Trägern des öffentlichen Rechts | | | | | | | |
| 1.2. ... von Beteiligungen der Gebietskörperschaft (ohne Finanzunternehmungen) | | | | | | | |
| 1.3. ... von Unternehmen (ohne Beteiligungen und ohne Finanzunternehmungen) | | | | | | | |
| 1.4. ... von Finanzunternehmen | | | | | | | |
| 1.4.1. ... von Finanzunternehmen im Inland | | | | | | | |
| 2 6 | 851000 | Unicredit Bank Austria AG/AT 400128534 | Kanalerweiterung BA02 04.08.1997/ZI. IVW3-D-522-97 | 17.04.1997 MARKTBESTIMMENDE GEMEINDEBETRIEBE | 4,172% | EUR | 01.01.1999 - 31.12.2024 |
| 1.4.2. ... von Finanzunternehmen im Ausland | | | | | | | |
| 1.5. ... von Sonstigen | | | | | | | |

Zwischensumme

2. Finanzschulden für den laufenden Aufwand

- 2.1. ... von Trägern des öffentlichen Rechts**
 - 2.1.1. ... von Bund, Bundesfonds, Bundeskammern
 - 2.1.2. ... von Ländern, Landesfonds, Landeskammern
 - 2.1.3. ... von Gemeinden, Gemeindeverbänden, Gemeindefonds
 - 2.1.4. ... von Sozialversicherungsträgern
 - 2.1.5. ... von sonstigen Trägern des öffentlichen Rechts
- 2.2. ... von Beteiligungen der Gebietskörperschaft (ohne Finanzunternehmungen)**

1. Nachtragsvoranschlag 2024

Einzelnachweis über Finanzschulden und Schuldendienst (Anlage 6c)

Gemeinde Klein-Neusiedl

| Kontonummer Darlehensnr. | Darlehenshöhe Gesamt | Buchwert 31.12.2023 | Zugang | Tilgung | Zinsen | Summe Schuldendienst | Schuldendienst- ersätze | Buchwert 31.12.2024 | Netto Schuldendienst |
|-----------------------------|-------------------------|------------------------|-------------|-----------------|---------------|-------------------------|----------------------------|------------------------|-------------------------|
| 66 1 | 28 090,00 | 35 800,00 | | | | | | 35 800,00 | |
| 2 6 | 305 225,91 | 8 200,00 | | 8 200,00 | 200,00 | 8 400,00 | | | 8 400,00 |
| | | 44 000,00 | 0,00 | 8 200,00 | 200,00 | 8 400,00 | 0,00 | 35 800,00 | 8 400,00 |

| Kontonummer Darlehensnr. | Ansatz | Darlehensgeber/Staat Aktenzahl | Verwendungszweck Genehmigungsdatum/-vermerk | Beschluss- Datum | Zinssatz Zinsindikator | Währung | Laufzeit |
|---|--------|-----------------------------------|--|---------------------|---------------------------|---------|----------|
| 2.3. ... von Unternehmen (ohne Beteiligungen und ohne Finanzunternehmungen) | | | | | | | |
| 2.4. ... von Finanzunternehmen | | | | | | | |
| 2.4.1. ... von Finanzunternehmen im Inland | | | | | | | |
| 2.4.2. ... von Finanzunternehmen im Ausland | | | | | | | |
| 2.5. ... von Sonstigen | | | | | | | |

Zwischensumme

SUMME (1 und 2)

Davon ohne Quasi-KG *)

Davon Quasi-KG *)

*) Quasi-Kapitalgesellschaften außerhalb des Sektors Staat gemäß ESVG (Ansatz 85-89).

1. Nachtragsvoranschlag 2024

Einzelnachweis über Finanzschulden und Schuldendienst (Anlage 6c)

Gemeinde Klein-Neusiedl

| Kontonummer Darlehensnr. | Darlehenshöhe Gesamt | Buchwert 31.12.2023 | Zugang | Tilgung | Zinsen | Summe Schuldendienst | Schuldendienst- ersätze | Buchwert 31.12.2024 | Netto Schuldendienst |
|-----------------------------|-------------------------|------------------------|-------------|-----------------|---------------|-------------------------|----------------------------|------------------------|-------------------------|
| | | 0,00 | 0,00 | 0,00 | 0,00 | 0,00 | 0,00 | 0,00 | 0,00 |
| | | 44 000,00 | 0,00 | 8 200,00 | 200,00 | 8 400,00 | 0,00 | 35 800,00 | 8 400,00 |
| | | 0,00 | 0,00 | 0,00 | 0,00 | 0,00 | 0,00 | 0,00 | 0,00 |
| | | 44 000,00 | 0,00 | 8 200,00 | 200,00 | 8 400,00 | 0,00 | 35 800,00 | 8 400,00 |

Nachweis über haushaltsinterne Vergütungen (Anlage 6f)

1. Nachtragsvoranschlag 2024

Gemeinde Klein-Neusiedl

Nachweis über haushaltsinterne Vergütungen (Anlage 6f)

| Gruppenebene | | Erträge | Aufwendungen |
|---------------------|---|----------------|---------------------|
| 0 | Vertretungskörper und allgemeine Verwaltung | 300,00 | 0,00 |
| 1 | Öffentliche Ordnung und Sicherheit | 0,00 | 0,00 |
| 2 | Unterricht, Erziehung, Sport und Wissenschaft | 0,00 | 0,00 |
| 3 | Kunst, Kultur und Kultus | 0,00 | 0,00 |
| 4 | Soziale Wohlfahrt und Wohnbauförderung | 0,00 | 0,00 |
| 5 | Gesundheit | 0,00 | 0,00 |
| 6 | Straßen- und Wasserbau, Verkehr | 0,00 | 0,00 |
| 7 | Wirtschaftsförderung | 0,00 | 0,00 |
| 8 | Dienstleistungen | 0,00 | 300,00 |
| 9 | Finanzwirtschaft | 0,00 | 0,00 |
| Summe | | 300,00 | 300,00 |

MFP - Ergebnishaushalt Gesamt 1. und 2. Ebene
- interne Vergütungen enthalten

1. Nachtragsvoranschlag 2024 (Plan 2025 - 2028)

MFP - Ergebnishaushalt Gesamt 1. und 2. Ebene - interne Vergütungen enthalten

Gemeinde Klein-Neusiedl

| MVAG | Mittelverwendungs- und aufbringungsgruppen (1. und 2. Ebene) | VA 2024 inkl. NVA | Plan 2025 | Plan 2026 | Plan 2027 | Plan 2028 |
|------------|---|---------------------|---------------------|---------------------|---------------------|---------------------|
| 211 | Erträge aus der operativen Verwaltungstätigkeit | 3 870 900,00 | 3 415 000,00 | 3 524 500,00 | 3 647 800,00 | 3 747 300,00 |
| 2111 | Erträge aus eigenen Abgaben | 1 826 800,00 | 1 913 400,00 | 1 986 200,00 | 2 043 100,00 | 2 101 500,00 |
| 2112 | Erträge aus Ertragsanteilen | 1 015 000,00 | 1 045 500,00 | 1 076 800,00 | 1 109 100,00 | 1 142 400,00 |
| 2113 | Erträge aus Gebühren | 319 400,00 | 323 300,00 | 325 200,00 | 355 500,00 | 359 400,00 |
| 2114 | Erträge aus Leistungen | 79 400,00 | 62 400,00 | 63 000,00 | 63 600,00 | 64 200,00 |
| 2115 | Erträge aus Besitz und wirtschaftlicher Tätigkeit | 50 700,00 | 62 600,00 | 65 500,00 | 68 700,00 | 72 000,00 |
| 2116 | Erträge aus Veräußerung und sonstige Erträge | 579 600,00 | 7 800,00 | 7 800,00 | 7 800,00 | 7 800,00 |
| 2117 | Nicht finanzierungswirksame operative Erträge | | | | | |
| 212 | Erträge aus Transfers | 447 800,00 | 95 300,00 | 92 100,00 | 88 700,00 | 85 700,00 |
| 2121 | Transferertrag von Trägern des öffentlichen Rechts | 396 700,00 | 48 600,00 | 45 400,00 | 42 000,00 | 39 000,00 |
| 2122 | Transferertrag von Beteiligungen | | | | | |
| 2123 | Transferertrag von Unternehmen (mit Finanzunternehmen) | 800,00 | | | | |
| 2124 | Transferertrag von Haushalten und Organisationen ohne Erwerbscharakter | 800,00 | 800,00 | 800,00 | 800,00 | 800,00 |
| 2125 | Transferertrag vom Ausland | | | | | |
| 2126 | Investitions- und Tilgungszuschüsse zwischen Unternehmungen und Betrieben der Gebietskörperschaft und der Gebietskörperschaft | | | | | |
| 2127 | Nicht finanzierungswirksamer Transferertrag | 49 500,00 | 45 900,00 | 45 900,00 | 45 900,00 | 45 900,00 |
| 213 | Finanzerträge | 179 600,00 | 179 600,00 | 179 600,00 | 179 600,00 | 179 600,00 |
| 2131 | Erträge aus Zinsen | 179 600,00 | 179 600,00 | 179 600,00 | 179 600,00 | 179 600,00 |
| 2132 | Erträge aus Zinsen aus derivativen Finanzinstrumenten mit und ohne Grundgeschäft | | | | | |
| 2133 | Erträge aus Gewinnentnahmen von marktbestimmten Betrieben | | | | | |
| 2134 | Sonstige Finanzerträge | | | | | |
| 2135 | Erträge aus Dividenden/Gewinnausschüttungen | | | | | |
| 2136 | Sonstige nicht finanzierungswirksame Finanzerträge | | | | | |
| 21 | Summe Erträge | 4 498 300,00 | 3 689 900,00 | 3 796 200,00 | 3 916 100,00 | 4 012 600,00 |
| 221 | Personalaufwand | 953 900,00 | 1 017 500,00 | 1 022 900,00 | 1 044 300,00 | 1 022 500,00 |
| 2211 | Personalaufwand (Bezüge, Nebengebühren, Mehrleistungen) | 740 700,00 | 809 600,00 | 807 200,00 | 823 900,00 | 805 400,00 |
| 2212 | Gesetzlicher und freiwilliger Sozialaufwand | 210 000,00 | 205 000,00 | 212 800,00 | 217 500,00 | 214 200,00 |
| 2213 | Sonstiger Personalaufwand | 3 200,00 | 2 900,00 | 2 900,00 | 2 900,00 | 2 900,00 |
| 2214 | Nicht finanzierungswirksamer Personalaufwand | | | | | |
| 222 | Sachaufwand | 2 473 000,00 | 1 702 300,00 | 1 771 300,00 | 1 747 600,00 | 1 759 700,00 |
| 2221 | Gebrauchs- und Verbrauchsgüter, Handelswaren | 127 600,00 | 119 000,00 | 170 700,00 | 121 800,00 | 123 000,00 |
| 2222 | Verwaltungs- und Betriebsaufwand | 305 600,00 | 297 200,00 | 306 400,00 | 314 800,00 | 323 600,00 |

1. Nachtragsvoranschlag 2024 (Plan 2025 - 2028)

Gemeinde Klein-Neusiedl

MFP - Ergebnishaushalt Gesamt 1. und 2. Ebene - interne Vergütungen enthalten

| MVAG | Mittelverwendungs- und aufbringungsgruppen (1. und 2. Ebene) | VA 2024 inkl. NVA | Plan 2025 | Plan 2026 | Plan 2027 | Plan 2028 |
|-------------|---|---------------------|---------------------|---------------------|---------------------|---------------------|
| 2223 | Leasing- und Mietaufwand | 203 000,00 | 215 100,00 | 228 000,00 | 241 800,00 | 256 100,00 |
| 2224 | Instandhaltung | 249 000,00 | 145 200,00 | 145 900,00 | 147 200,00 | 145 500,00 |
| 2225 | Sonstiger Sachaufwand | 1 075 200,00 | 446 600,00 | 449 700,00 | 457 200,00 | 454 600,00 |
| 2226 | Nicht finanzierungswirksamer Sachaufwand | 512 600,00 | 479 200,00 | 470 600,00 | 464 800,00 | 456 900,00 |
| 223 | Transferaufwand | 1 388 900,00 | 1 330 800,00 | 1 455 200,00 | 1 594 500,00 | 1 749 700,00 |
| 2231 | Transferaufwand an Träger des öffentlichen Rechts | 1 041 100,00 | 1 048 400,00 | 1 162 600,00 | 1 291 700,00 | 1 437 700,00 |
| 2232 | Transferaufwand an Beteiligungen | | | | | |
| 2233 | Transferaufwand an Unternehmen (mit Finanzunternehmen) | 237 900,00 | 248 600,00 | 258 700,00 | 268 800,00 | 277 900,00 |
| 2234 | Transferaufwand an Haushalte und Organisationen ohne Erwerbscharakter | 109 900,00 | 33 800,00 | 33 900,00 | 34 000,00 | 34 100,00 |
| 2235 | Transferaufwand an das Ausland | | | | | |
| 2236 | Investitions- und Tilgungszuschüsse zwischen Unternehmungen und Betrieben der Gebietskörperschaft und der Gebietskörperschaft | | | | | |
| 2237 | Nicht finanzierungswirksamer Transferaufwand | | | | | |
| 224 | Finanzaufwand | 1 800,00 | 1 600,00 | 1 600,00 | 1 600,00 | 1 600,00 |
| 2241 | Aufwendungen für Zinsen | 200,00 | | | | |
| 2242 | Zinsen und sonstige Aufwendungen aus derivativen Finanzinstrumenten mit und ohne Grundgeschäft | | | | | |
| 2243 | Gewinnentnahmen von Unternehmungen und marktbestimmten Betrieben der Gebietskörperschaft (innerhalb der Gebietskörperschaft) | | | | | |
| 2244 | Sonstiger Finanzaufwand | 1 600,00 | 1 600,00 | 1 600,00 | 1 600,00 | 1 600,00 |
| 2245 | Nicht finanzierungswirksamer Finanzaufwand | | | | | |
| 22 | Summe Aufwendungen | 4 817 600,00 | 4 052 200,00 | 4 251 000,00 | 4 388 000,00 | 4 533 500,00 |
| SA0 | Saldo (0) Nettoergebnis (21 - 22) | -319 300,00 | -362 300,00 | -454 800,00 | -471 900,00 | -520 900,00 |
| 230 | Entnahmen von Haushaltsrücklagen | 1 905 400,00 | 539 700,00 | 624 500,00 | 641 800,00 | 691 600,00 |
| 2301 | Entnahmen von Haushaltsrücklagen | 1 905 400,00 | 539 700,00 | 624 500,00 | 641 800,00 | 691 600,00 |
| 240 | Zuweisungen an Haushaltsrücklagen | 870 200,00 | 177 400,00 | 169 700,00 | 169 900,00 | 170 700,00 |
| 2401 | Zuweisungen an Haushaltsrücklagen | 870 200,00 | 177 400,00 | 169 700,00 | 169 900,00 | 170 700,00 |
| SA01 | Saldo (01) Haushaltsrücklagen (230 - 240) | 1 035 200,00 | 362 300,00 | 454 800,00 | 471 900,00 | 520 900,00 |
| SA00 | Saldo (00) Nettoergebnis nach Haushaltsrücklagen (Saldo 0 + Saldo 01) | 715 900,00 | 0,00 | 0,00 | 0,00 | 0,00 |

MFP - Finanzierungshaushalt Gesamt 1. und 2. Ebene
- interne Vergütungen enthalten

1. Nachtragsvoranschlag 2024 (Plan 2025 - 2028)

MFP - Finanzierungshaushalt Gesamt 1. und 2. Ebene - interne Vergütungen enthalten

Gemeinde Klein-Neusiedl

| MVAG | Mittelverwendungs- und aufbringungsgruppen (1. und 2. Ebene) | VA 2024 inkl. NVA | Plan 2025 | Plan 2026 | Plan 2027 | Plan 2028 |
|------------|---|---------------------|---------------------|---------------------|---------------------|---------------------|
| 311 | Einzahlungen aus operativer Verwaltungstätigkeit | 3 311 000,00 | 3 415 000,00 | 3 524 500,00 | 3 647 800,00 | 3 747 300,00 |
| 3111 | Einzahlungen aus eigenen Abgaben | 1 826 800,00 | 1 913 400,00 | 1 986 200,00 | 2 043 100,00 | 2 101 500,00 |
| 3112 | Einzahlungen aus Ertragsanteilen | 1 015 000,00 | 1 045 500,00 | 1 076 800,00 | 1 109 100,00 | 1 142 400,00 |
| 3113 | Einzahlungen aus Gebühren | 319 400,00 | 323 300,00 | 325 200,00 | 355 500,00 | 359 400,00 |
| 3114 | Einzahlungen aus Leistungen | 79 400,00 | 62 400,00 | 63 000,00 | 63 600,00 | 64 200,00 |
| 3115 | Einzahlungen aus Besitz und wirtschaftlicher Tätigkeit | 50 700,00 | 62 600,00 | 65 500,00 | 68 700,00 | 72 000,00 |
| 3116 | Einzahlungen aus Veräußerung von geringwertigen Wirtschaftsgütern (GWG) und sonstige Einzahlungen | 19 700,00 | 7 800,00 | 7 800,00 | 7 800,00 | 7 800,00 |
| 312 | Einzahlungen aus Transfers | 398 300,00 | 49 400,00 | 46 200,00 | 42 800,00 | 39 800,00 |
| 3121 | Transferzahlungen von Trägern des öffentlichen Rechts | 396 700,00 | 48 600,00 | 45 400,00 | 42 000,00 | 39 000,00 |
| 3122 | Transferzahlungen von Beteiligten | | | | | |
| 3123 | Transferzahlungen von Unternehmen (inkl. Finanzunternehmen) | 800,00 | | | | |
| 3124 | Transferzahlungen von Haushalten und Organisationen ohne Erwerbscharakter | 800,00 | 800,00 | 800,00 | 800,00 | 800,00 |
| 3125 | Transferzahlungen vom Ausland | | | | | |
| 3126 | Investitions- und Tilgungszuschüsse zwischen Unternehmungen und Betrieben der Gebietskörperschaft und der Gebietskörperschaft | | | | | |
| 313 | Einzahlungen aus Finanzerträgen | 179 600,00 | 179 600,00 | 179 600,00 | 179 600,00 | 179 600,00 |
| 3131 | Einzahlungen aus Zinserträgen | 179 600,00 | 179 600,00 | 179 600,00 | 179 600,00 | 179 600,00 |
| 3132 | Einzahlungen aus Zinsen aus derivativen Finanzinstrumenten mit und ohne Grundgeschäft | | | | | |
| 3133 | Einzahlungen aus Gewinnentnahmen von marktbestimmten Betrieben | | | | | |
| 3134 | Sonstige Einzahlungen aus Finanzerträgen | | | | | |
| 3135 | Einzahlungen aus Dividenden/Gewinnausschüttungen | | | | | |
| 31 | Summe Einzahlungen operative Gebarung | 3 888 900,00 | 3 644 000,00 | 3 750 300,00 | 3 870 200,00 | 3 966 700,00 |
| 321 | Auszahlungen aus Personalaufwand | 953 900,00 | 1 017 500,00 | 1 022 900,00 | 1 044 300,00 | 1 022 500,00 |
| 3211 | Auszahlungen für Personalaufwand (Bezüge, Nebengebühren, und Mehrleistungsvergütungen) | 740 700,00 | 809 600,00 | 807 200,00 | 823 900,00 | 805 400,00 |
| 3212 | Auszahlungen für gesetzliche und freiwillige Sozialaufwendungen | 210 000,00 | 205 000,00 | 212 800,00 | 217 500,00 | 214 200,00 |
| 3213 | Auszahlungen aus sonstigem Personalaufwand | 3 200,00 | 2 900,00 | 2 900,00 | 2 900,00 | 2 900,00 |
| 322 | Auszahlungen aus Sachaufwand | 1 400 500,00 | 1 223 100,00 | 1 300 700,00 | 1 282 800,00 | 1 302 800,00 |
| 3221 | Auszahlungen für Gebrauchs- und Verbrauchsgüter, Handelswaren | 127 600,00 | 119 000,00 | 170 700,00 | 121 800,00 | 123 000,00 |
| 3222 | Auszahlungen für Verwaltungs- und Betriebsaufwand | 305 600,00 | 297 200,00 | 306 400,00 | 314 800,00 | 323 600,00 |
| 3223 | Auszahlungen für Leasing- und Mietaufwand | 203 000,00 | 215 100,00 | 228 000,00 | 241 800,00 | 256 100,00 |
| 3224 | Auszahlungen für Instandhaltung | 249 000,00 | 145 200,00 | 145 900,00 | 147 200,00 | 145 500,00 |
| 3225 | Sonstige Auszahlungen aus Sachaufwand | 515 300,00 | 446 600,00 | 449 700,00 | 457 200,00 | 454 600,00 |
| 3226 | Auszahlungen aus der Inanspruchnahme von Haftungen | | | | | |

1. Nachtragsvoranschlag 2024 (Plan 2025 - 2028)

MFP - Finanzierungshaushalt Gesamt 1. und 2. Ebene - interne Vergütungen enthalten

Gemeinde Klein-Neusiedl

| MVAG | Mittelverwendungs- und aufbringungsgruppen (1. und 2. Ebene) | VA 2024 inkl. NVA | Plan 2025 | Plan 2026 | Plan 2027 | Plan 2028 |
|------------|---|---------------------|---------------------|---------------------|---------------------|---------------------|
| 323 | Auszahlungen aus Transfers | 1 385 400,00 | 1 330 800,00 | 1 455 200,00 | 1 594 500,00 | 1 749 700,00 |
| 3231 | Transferzahlungen an Träger des öffentlichen Rechts | 1 041 100,00 | 1 048 400,00 | 1 162 600,00 | 1 291 700,00 | 1 437 700,00 |
| 3232 | Transferzahlungen an Beteiligungen | | | | | |
| 3233 | Transferzahlungen an Unternehmen (inkl. Finanzunternehmen) | 237 900,00 | 248 600,00 | 258 700,00 | 268 800,00 | 277 900,00 |
| 3234 | Transferzahlungen an Haushalte und Organisationen ohne Erwerbscharakter | 106 400,00 | 33 800,00 | 33 900,00 | 34 000,00 | 34 100,00 |
| 3235 | Transferzahlungen an das Ausland | | | | | |
| 3236 | Investitions- und Tilgungszuschüsse zwischen Unternehmungen und Betrieben der Gebietskörperschaft und der Gebietskörperschaft | | | | | |
| 324 | Auszahlungen aus Finanzaufwand | 1 800,00 | 1 600,00 | 1 600,00 | 1 600,00 | 1 600,00 |
| 3241 | Auszahlungen für Zinsen | 200,00 | | | | |
| 3242 | Auszahlungen für Zinsen aus derivativen Finanzinstrumenten mit und ohne Grundgeschäft | | | | | |
| 3243 | Auszahlungen aus Gewinnentnahmen von marktbestimmten Betrieben | | | | | |
| 3244 | Sonstige Auszahlungen aus Finanzaufwendungen | 1 600,00 | 1 600,00 | 1 600,00 | 1 600,00 | 1 600,00 |
| 32 | Summe Auszahlungen operative Gebarung | 3 741 600,00 | 3 573 000,00 | 3 780 400,00 | 3 923 200,00 | 4 076 600,00 |
| SA1 | Saldo (1) Geldfluss aus der operativen Gebarung (31 – 32) | 147 300,00 | 71 000,00 | -30 100,00 | -53 000,00 | -109 900,00 |
| 331 | Einzahlungen aus der Investitionstätigkeit | 0,00 | 0,00 | 0,00 | 0,00 | 0,00 |
| 3311 | Einzahlungen aus der Veräußerung von immateriellem Vermögen | | | | | |
| 3312 | Einzahlungen aus der Veräußerung von Grundstücken und Grundstückeinrichtungen | | | | | |
| 3313 | Einzahlungen aus der Veräußerung von Gebäuden und Bauten | | | | | |
| 3314 | Einzahlungen aus der Veräußerung von technischen Anlagen, Fahrzeugen und Maschinen | | | | | |
| 3315 | Einzahlungen aus der Veräußerung von Amts-, Betriebs- und Geschäftsausstattung | | | | | |
| 3316 | Einzahlungen aus der Veräußerung von Kulturgütern | | | | | |
| 3317 | Einzahlungen aus der Veräußerung von Beteiligungen | | | | | |
| 3318 | Einzahlungen aus der Veräußerung von kofinanzierten Schutzbauten | | | | | |
| 332 | Einzahlungen aus der Rückzahlung von Darlehen sowie gewährten Vorschüssen | 8 400,00 | 7 100,00 | 2 500,00 | 0,00 | 0,00 |
| 3321 | Einzahlungen aus Darlehen an Träger des öffentlichen Rechts | | | | | |
| 3322 | Einzahlungen aus Darlehen an Beteiligungen | | | | | |
| 3323 | Einzahlungen aus Darlehen an Unternehmen und Haushalte | | | | | |
| 3325 | Einzahlungen aus Vorschüssen und Anzahlungen | 8 400,00 | 7 100,00 | 2 500,00 | | |
| 333 | Einzahlungen aus Kapitaltransfers | 179 200,00 | 4 300,00 | 4 300,00 | 4 200,00 | 4 200,00 |
| 3331 | Kapitaltransferzahlungen von Trägern des öffentlichen Rechts | 165 000,00 | 2 300,00 | 2 300,00 | 2 200,00 | 2 200,00 |
| 3332 | Kapitaltransferzahlungen von Beteiligungen | | | | | |
| 3333 | Kapitaltransferzahlungen von Unternehmen | | | | | |
| 3334 | Kapitaltransferzahlungen von Haushalten und Organisationen ohne Erwerbscharakter | 14 200,00 | 2 000,00 | 2 000,00 | 2 000,00 | 2 000,00 |

1. Nachtragsvoranschlag 2024 (Plan 2025 - 2028)

MFP - Finanzierungshaushalt Gesamt 1. und 2. Ebene - interne Vergütungen enthalten

Gemeinde Klein-Neusiedl

| MVAG | Mittelverwendungs- und aufbringungsgruppen (1. und 2. Ebene) | VA 2024 inkl. NVA | Plan 2025 | Plan 2026 | Plan 2027 | Plan 2028 |
|------------|--|----------------------|-------------------|-------------------|-------------------|--------------------|
| 3335 | Kapitaltransferzahlungen vom Ausland | | | | | |
| 33 | Summe Einzahlungen investive Gebarung | 187 600,00 | 11 400,00 | 6 800,00 | 4 200,00 | 4 200,00 |
| 341 | Auszahlungen aus der Investitionstätigkeit | 1 301 100,00 | 16 000,00 | 16 000,00 | 16 000,00 | 16 000,00 |
| 3411 | Auszahlungen für den Erwerb von immateriellem Vermögen | | | | | |
| 3412 | Auszahlungen für den Erwerb von Grundstücken und Grundstückseinrichtungen | 982 100,00 | 2 000,00 | 2 000,00 | 2 000,00 | 2 000,00 |
| 3413 | Auszahlungen für den Erwerb von Gebäuden und Bauten | 82 000,00 | | | | |
| 3414 | Auszahlungen für den Erwerb von technischen Anlagen, Fahrzeugen und Maschinen | 91 000,00 | 2 000,00 | 2 000,00 | 2 000,00 | 2 000,00 |
| 3415 | Auszahlungen für den Erwerb von Amts-, Betriebs- und Geschäftsausstattung | 146 000,00 | 12 000,00 | 12 000,00 | 12 000,00 | 12 000,00 |
| 3416 | Auszahlungen für den Erwerb von Kulturgütern | | | | | |
| 3417 | Auszahlungen für den Erwerb von Beteiligungen | | | | | |
| 3418 | Auszahlungen für den Erwerb von kofinanzierten Schutzbauten | | | | | |
| 342 | Auszahlungen aus der Gewährung von Darlehen sowie gewährten Vorschüssen | 8 400,00 | 7 200,00 | 2 500,00 | 0,00 | 0,00 |
| 3421 | Auszahlungen von Darlehen an Träger des öffentlichen Rechts | | | | | |
| 3422 | Auszahlungen von Darlehen an Beteiligungen | | | | | |
| 3423 | Auszahlungen von Darlehen an Unternehmen und Haushalte | | | | | |
| 3425 | Auszahlungen von Vorschüssen und Anzahlungen | 8 400,00 | 7 200,00 | 2 500,00 | | |
| 343 | Auszahlungen aus Kapitaltransfers | 3 500,00 | 0,00 | 0,00 | 0,00 | 0,00 |
| 3431 | Kapitaltransferzahlungen an Träger des öffentlichen Rechts | | | | | |
| 3432 | Kapitaltransferzahlungen an Beteiligungen | | | | | |
| 3433 | Kapitaltransferzahlungen an Unternehmen (Finanzunternehmen) | | | | | |
| 3434 | Kapitaltransferzahlungen an Haushalte und Organisationen ohne Erwerbscharakter | 3 500,00 | | | | |
| 3435 | Kapitaltransferzahlungen an das Ausland | | | | | |
| 34 | Summe Auszahlungen investive Gebarung | 1 313 000,00 | 23 200,00 | 18 500,00 | 16 000,00 | 16 000,00 |
| SA2 | Saldo (2) Geldfluss aus der investiven Gebarung (33 – 34) | -1 125 400,00 | -11 800,00 | -11 700,00 | -11 800,00 | -11 800,00 |
| SA3 | Saldo (3) Nettofinanzierungssaldo (Saldo 1 + Saldo 2) | -978 100,00 | 59 200,00 | -41 800,00 | -64 800,00 | -121 700,00 |
| 351 | Einzahlungen aus der Aufnahme von Finanzschulden | 35 000,00 | 0,00 | 0,00 | 0,00 | 0,00 |
| 3511 | Einzahlungen aus empfangenen Darlehen von öffentlichen Körperschaften und Rechtsträgern | 35 000,00 | | | | |
| 3512 | Einzahlungen aus empfangenen Darlehen von Beteiligungen | | | | | |
| 3513 | Einzahlungen aus empfangenen Darlehen von Unternehmen und privaten Haushalten | | | | | |
| 3514 | Einzahlungen aus Finanzschulden (Finanzunternehmen) | | | | | |
| 3515 | Einzahlungen aus Aufnahmen von Leasingverbindlichkeiten | | | | | |
| 353 | Einzahlungen infolge eines Kapitaltausches bei derivativen Finanzinstrumenten mit Grundgeschäft | 0,00 | 0,00 | 0,00 | 0,00 | 0,00 |

1. Nachtragsvoranschlag 2024 (Plan 2025 - 2028)

MFP - Finanzierungshaushalt Gesamt 1. und 2. Ebene - interne Vergütungen enthalten

Gemeinde Klein-Neusiedl

| MVAG | Mittelverwendungs- und aufbringungsgruppen (1. und 2. Ebene) | VA 2024 inkl. NVA | Plan 2025 | Plan 2026 | Plan 2027 | Plan 2028 |
|------------|--|--------------------|------------------|-------------------|-------------------|--------------------|
| 3530 | Einzahlungen infolge eines Kapitaltausches bei derivativen Finanzinstrumenten mit Grundgeschäft | | | | | |
| 355 | Einzahlungen aus dem Abgang von Finanzinstrumenten | 0,00 | 0,00 | 0,00 | 0,00 | 0,00 |
| 3550 | Einzahlungen aus dem Abgang von Finanzinstrumenten | | | | | |
| 35 | Summe Einzahlungen aus der Finanzierungstätigkeit | 35 000,00 | 0,00 | 0,00 | 0,00 | 0,00 |
| 361 | Auszahlungen aus der Tilgung von Finanzschulden | 8 200,00 | 0,00 | 0,00 | 0,00 | 0,00 |
| 3611 | Auszahlungen aus empfangenen Darlehen von öffentlichen Körperschaften und Rechtsträgern | | | | | |
| 3612 | Auszahlungen aus empfangenen Darlehen von Beteiligungen | | | | | |
| 3613 | Auszahlungen aus empfangenen Darlehen von Unternehmen und privaten Haushalten | | | | | |
| 3614 | Auszahlungen aus Finanzschulden | 8 200,00 | | | | |
| 3615 | Auszahlungen aus Rückzahlungen von Leasingverbindlichkeiten | | | | | |
| 363 | Auszahlungen infolge eines Kapitaltausches bei derivativen Finanzinstrumenten mit Grundgeschäft | 0,00 | 0,00 | 0,00 | 0,00 | 0,00 |
| 3630 | Auszahlungen infolge eines Kapitaltausches bei derivativen Finanzinstrumenten mit Grundgeschäft | | | | | |
| 365 | Auszahlungen für den Erwerb von Finanzinstrumenten | 0,00 | 0,00 | 0,00 | 0,00 | 0,00 |
| 3650 | Auszahlungen für den Erwerb von Finanzinstrumenten | | | | | |
| 36 | Summe Auszahlungen aus der Finanzierungstätigkeit | 8 200,00 | 0,00 | 0,00 | 0,00 | 0,00 |
| SA4 | Saldo (4) Geldfluss aus der Finanzierungstätigkeit (35 – 36) | 26 800,00 | 0,00 | 0,00 | 0,00 | 0,00 |
| SA5 | Saldo (5) Geldfluss aus der voranschlagswirksamen Gebarung (Saldo 3 + Saldo 4) | -951 300,00 | 59 200,00 | -41 800,00 | -64 800,00 | -121 700,00 |

Hauhaltspotenzial NVA

Nachtragsvoranschlag 2024

Gemeinde Klein-Neusiedl

Haushaltspotential (aufbauend auf der Ergebnisrechnung)

| MVAG | Mittelverwendungs- und -aufbringungsgruppen | Mittelaufbringung | Mittelverwendung | Saldo |
|-----------------------------------|--|---------------------|---------------------|-------------------|
| 211 | Erträge aus der operativen Verwaltungstätigkeit | 3 870 900,00 | | |
| 212 | Erträge aus Transfers | 447 800,00 | | |
| 213 | Finanzerträge | 179 600,00 | | |
| Summe Erträge (SU 21) | | 4 498 300,00 | | |
| 2117 | Nicht finanzierungswirksame operative Erträge (Auflösung von Rückstellungen und Aktivierte Eigenleistungen) | | | |
| 2127 | Nicht finanzierungswirksamer Transferertrag (Auflösung von Investitionszuschüssen) | -49 500,00 | | |
| 2136 | Sonstige nicht finanzierungswirksame Finanzerträge (Auflösung von RS Bewertung von Beteiligungen und aktiven Finanzinstrumenten) | | | |
| Nicht finanzwirksame Erträge | | -49 500,00 | | |
| Finanzwirksame Erträge | | 4 448 800,00 | | |
| 221 | Personalaufwand | | 953 900,00 | |
| 222 | Sachaufwand | | 2 473 000,00 | |
| 223 | Transferaufwand | | 1 388 900,00 | |
| 224 | Finanzaufwand | | 1 800,00 | |
| Summe Aufwendungen (SU 22) | | | 4 817 600,00 | |
| 2214 | Nicht finanzierungswirksamer Personalaufwand (Dotierung RS für Abfertigungen, Jubiläum u. nicht konsumierte Urlaube) | | | |
| 2226 | Nicht finanzierungswirksamer Sachaufwand (inkl. Abschreibungen, Dotierung von RS Prozess, ausstehende Rechnungen) | | -512 600,00 | |
| 2237 | Nicht finanzierungswirksamer Transferaufwand (Dotierungen von RS f. Pensionen) | | | |
| 2245 | Nicht finanzierungswirksamer Finanzaufwand (Wertberichtigungen zu Finanzinstrumenten, Aufwendungen aus der Bewertung von Beteiligungen) | | | |
| Nicht finanzwirksame Aufwendungen | | | -512 600,00 | |
| Finanzwirksame Aufwendungen | | | 4 305 000,00 | |
| Finanzwirksames Ergebnis | | 4 448 800,00 | 4 305 000,00 | 143 800,00 |

Nachtragsvoranschlag 2024

Gemeinde Klein-Neusiedl

Haushaltspotential (aufbauend auf der Ergebnisrechnung)

| MVAG | Mittelverwendungs- und -aufbringungsgruppen | Mittelaufbringung | Mittelverwendung | Saldo |
|---|--|---------------------|---------------------|--------------------|
| 332 | Einzahlungen aus der Rückzahlung von Darlehen sowie gewährten Vorschüssen (ohne 3325 mit Projektcode - Anzahlungen) | 8 400,00 | | |
| 1141 | Vorräte (- Veränderung) | | | |
| 1142 | Gegebene Anzahlungen auf Vorräte (- Veränderung) | | | |
| 1540 | Passive Rechnungsabgrenzung Einzahlungen der Kontengruppe 000-089, die keinem Projekt mit Projektcode 1 zugeordnet sind Einzahlungen der Kontengruppe 30, die keinem Projekt mit Projektcode 1 zugeordnet sind - Erträge der Kontogruppe 80 mit Projektcode 1 | 16 600,00 | | |
| 2301 | Entnahmen von Rücklagen endfälliger Darlehen (Kontengruppe 893) | | | |
| Jährliche wiederkehrende Einzahlungen | | 25 000,00 | | |
| 36 | Auszahlungen aus der Finanzierungstätigkeit (ohne Projektcode 1) | | 8 200,00 | |
| 2401 | Zuweisung an Rücklagen endfälliger Darlehen (Kontengruppe 793) | | | |
| 342 | Auszahlungen aus der Gewährung von Darlehen sowie gewährten Vorschüssen (ohne 3425 mit Projektcode - Anzahlungen) | | 8 400,00 | |
| 1141 | Vorräte (+ Veränderung) | | | |
| 1142 | Gegebene Anzahlungen auf Vorräte (+ Veränderung) | | | |
| 1170 | Aktive Rechnungsabgrenzung Auszahlungen (Investitionen) der Kontengruppe 000-083, die keinem Projekt mit Projektcode 1 zugeordnet sind | | 131 500,00 | |
| Jährliche wiederkehrende Auszahlungen | | | 148 100,00 | |
| | Kontengruppe 871, KT der Ergebnisrechnung, mit Projektcode (BZ) | -325 000,00 | | |
| Summe Kapitaltransfers der Ergebnisrechnung | | -325 000,00 | | |
| Jährliches Haushaltspotential | | 4 148 800,00 | 4 453 100,00 | -304 300,00 |
| | Jährliches Haushaltspotential | -304 300,00 | | |
| | kumuliertes Haushaltspotential zum 31.12.2023 (Vorjahr) | 1 121 360,10 | | |
| Verfügbares Haushaltspotential | | 817 060,10 | | |

Nachtragsvoranschlag 2024

Gemeinde Klein-Neusiedl

Haushaltspotential (aufbauend auf der Ergebnisrechnung)

| MVAG | Mittelverwendungs- und -aufbringungsgruppen | Mittelaufbringung | Mittelverwendung | Saldo |
|--|---|---------------------|---------------------|-------------------|
| informativ | im verfügbaren Haushaltspotential enthaltene Bedarfszuweisungen zur Liquiditätssteigerung aus Kontogruppe 871, KT der Ergebnisrechnung ohne Projektcode | | | |
| informativ | tatsächlicher Liquiditätsbedarf ohne Rücklagenauflösung (Abgang) | 817 060,10 | | |
| 2401 | Zuweisungen an Haushaltsrücklagen (Kontengruppe 794) | | 34 000,00 | |
| 2401 | Zuweisungen an Haushaltsrücklagen (Kontengruppe 795) | | 836 200,00 | |
| Jährliche Aufwände für Rücklagen | | | 870 200,00 | |
| 2301 | Entnahmen von Haushaltsrücklagen (Kontengruppe 894) | 17 000,00 | | |
| 2301 | Entnahmen von Haushaltsrücklagen (Kontengruppe 895) | 535 000,00 | | |
| Jährliche RL-Erträge f. Investitionen (finanzw.) | | 552 000,00 | | |
| Endbestand kumuliertes Haushaltspotential | | 1 369 060,10 | 870 200,00 | 498 860,10 |
| - Zuweisungen und Umbuchungen an investive Vorhaben | | | 496 500,00 | -496 500,00 |
| + Rückführungen und Umbuchungen von investiven Vorhaben | | 0,00 | | 0,00 |
| Endstand kumuliertes Haushaltspotential nach Berücksichtigung von Zuweisungen und Rückführungen investive Vorhaben | | 1 369 060,10 | 1 366 700,00 | 2 360,10 |
| | Zuführung zu Vorhaben 262300 | 600,00 | | |
| | Zuführung zu Vorhaben 363300 | 20 000,00 | | |
| | Zuführung zu Vorhaben 612300 | 30 600,00 | | |
| | Zuführung zu Vorhaben 612500 | 338 400,00 | | |
| | Zuführung zu Vorhaben 820200 | 51 900,00 | | |
| | Zuführung zu Vorhaben 820400 | 55 000,00 | | |
| | | <u>496 500,00</u> | | |

1. NVA Nachweis der Investitionstätigkeit

1. Nachtragsvoranschlag 2024

Nachweis der Investitionstätigkeit

Gemeinde Klein-Neusiedl

| Vorhaben | Vorhabensbezeichnung | | RA Vorjahre | VA 2024 | Plan 2025 | Plan 2026 | Plan 2027 | Plan 2028 | Plan Gesamt (gerundet) |
|--------------------------------------|---|--|-------------------|-------------------|-------------|-------------|-------------|-------------|---------------------------|
| Konto | Bezeichnung | | | | | | | | |
| 1000035 | Bauhof (2022 bis 2099) | | | | | | | | |
| | Auszahlungen - Investitionen - Mittelverwendung | | 129 923,81 | 82 000,00 | 0,00 | 0,00 | 0,00 | 0,00 | 211 900,00 |
| | Anschaffungs- oder Herstellungskosten | | 129 923,81 | 82 000,00 | 0,00 | 0,00 | 0,00 | 0,00 | 211 900,00 |
| | 5/820200-010000 | Gebäude und Bauten | 65 581,91 | 82 000,00 | | | | | 147 600,00 |
| | 5/820200-020000 | Maschinen und maschinelle Anlagen | 64 341,90 | | | | | | 64 300,00 |
| | Einzahlungen - Finanzierung - Mittelaufbringung | | 160 000,00 | 51 900,00 | 0,00 | 0,00 | 0,00 | 0,00 | 211 900,00 |
| | Mittel aus Geldfluss aus der operativen Gebarung | | 0,00 | 51 900,00 | 0,00 | 0,00 | 0,00 | 0,00 | 51 900,00 |
| | 6/820200+899000 | Entnahmen aus Verrechnungsrücklagen zwischen operativer Gebarung und Projekten | | 51 900,00 | | | | | 51 900,00 |
| | Bedarfszuweisungen/KTZ | | 160 000,00 | 0,00 | 0,00 | 0,00 | 0,00 | 0,00 | 160 000,00 |
| | 6/820200+871000 | Kapitaltransfers aus Gemeinde-Bedarfszuweisungsmittel | 160 000,00 | | | | | | 160 000,00 |
| | Haushaltsrücklagen/Zahlungsmittelreserven | | 0,00 | 0,00 | 0,00 | 0,00 | 0,00 | 0,00 | 0,00 |
| | Sonstige Kapitaltransfers und Subventionen | | 0,00 | 0,00 | 0,00 | 0,00 | 0,00 | 0,00 | 0,00 |
| | Darlehen/Innere Darlehen | | 0,00 | 0,00 | 0,00 | 0,00 | 0,00 | 0,00 | 0,00 |
| | Finanzierungsleasing | | 0,00 | 0,00 | 0,00 | 0,00 | 0,00 | 0,00 | 0,00 |
| | Veräußerung langfristiges Vermögen und sonstiges | | 0,00 | 0,00 | 0,00 | 0,00 | 0,00 | 0,00 | 0,00 |
| Finanzierungsergebnis 1000035 | | | 30 076,19 | -30 100,00 | 0,00 | 0,00 | 0,00 | 0,00 | 0,00 |
| | | <i>inklusive Vorjahre (gerundet)</i> | | 0,00 | 0,00 | 0,00 | 0,00 | 0,00 | |

1. Nachtragsvoranschlag 2024

Nachweis der Investitionstätigkeit

Gemeinde Klein-Neusiedl

| Vorhaben | Vorhabensbezeichnung | | RA Vorjahre | VA 2024 | Plan 2025 | Plan 2026 | Plan 2027 | Plan 2028 | Plan Gesamt (gerundet) |
|--------------------------------------|--|--------------------------------------|------------------|-------------------|-------------|-------------|-------------|-------------|---------------------------|
| Konto | Bezeichnung | | | | | | | | |
| 1000037 | Amtsgebäude (2022 bis 2099) | | | | | | | | |
| | Auszahlungen - Investitionen - Mittelverwendung | | 31 186,84 | 0,00 | 0,00 | 0,00 | 0,00 | 0,00 | 31 200,00 |
| | Anschaffungs- oder Herstellungskosten | | 31 186,84 | 0,00 | 0,00 | 0,00 | 0,00 | 0,00 | 31 200,00 |
| 5/029000-042000 | Amts-, Betriebs- und Geschäftsausstattung | | 31 186,84 | | | | | | 31 200,00 |
| | Einzahlungen - Finanzierung - Mittelaufbringung | | 70 000,00 | -38 800,00 | 0,00 | 0,00 | 0,00 | 0,00 | 31 200,00 |
| | Mittel aus Geldfluss aus der operativen Gebarung | | 0,00 | -38 800,00 | 0,00 | 0,00 | 0,00 | 0,00 | -38 800,00 |
| 5/029000-799000 | Zuweisungen an Verrechnungsrücklagen zwischen operativer Gebarung und Projekten | | | -38 800,00 | | | | | -38 800,00 |
| | Bedarfszuweisungen/KTZ | | 70 000,00 | 0,00 | 0,00 | 0,00 | 0,00 | 0,00 | 70 000,00 |
| 6/029000+871000 | Kapitaltransfers aus Gemeinde- Bedarfszuweisungsmittel | | 70 000,00 | | | | | | 70 000,00 |
| | Haushaltsrücklagen/Zahlungsmittelreserven | | 0,00 | 0,00 | 0,00 | 0,00 | 0,00 | 0,00 | 0,00 |
| | Sonstige Kapitaltransfers und Subventionen | | 0,00 | 0,00 | 0,00 | 0,00 | 0,00 | 0,00 | 0,00 |
| | Darlehen/Innere Darlehen | | 0,00 | 0,00 | 0,00 | 0,00 | 0,00 | 0,00 | 0,00 |
| | Finanzierungsleasing | | 0,00 | 0,00 | 0,00 | 0,00 | 0,00 | 0,00 | 0,00 |
| | Veräußerung langfristiges Vermögen und sonstiges | | 0,00 | 0,00 | 0,00 | 0,00 | 0,00 | 0,00 | 0,00 |
| Finanzierungsergebnis 1000037 | | | 38 813,16 | -38 800,00 | 0,00 | 0,00 | 0,00 | 0,00 | 0,00 |
| | | <i>inklusive Vorjahre (gerundet)</i> | | 0,00 | 0,00 | 0,00 | 0,00 | 0,00 | |

1. Nachtragsvoranschlag 2024

Nachweis der Investitionstätigkeit

Gemeinde Klein-Neusiedl

| Vorhaben | Vorhabensbezeichnung | RA Vorjahre | VA 2024 | Plan 2025 | Plan 2026 | Plan 2027 | Plan 2028 | Plan Gesamt (gerundet) |
|--------------------------------------|---|------------------|-------------------|-------------|-------------|-------------|-------------|---------------------------|
| Konto | Bezeichnung | | | | | | | |
| 1000039 | Naturpark Steg (2023 bis 2099) | | | | | | | |
| | Auszahlungen - Investitionen - Mittelverwendung | 0,00 | 140 000,00 | 0,00 | 0,00 | 0,00 | 0,00 | 140 000,00 |
| | Anschaffungs- oder Herstellungskosten | 0,00 | 140 000,00 | 0,00 | 0,00 | 0,00 | 0,00 | 140 000,00 |
| 5/363300-006000 | Sonstige Grundstückseinrichtungen | | 140 000,00 | | | | | 140 000,00 |
| | Einzahlungen - Finanzierung - Mittelaufbringung | 50 000,00 | 90 000,00 | 0,00 | 0,00 | 0,00 | 0,00 | 140 000,00 |
| | Mittel aus Geldfluss aus der operativen Gebarung | 0,00 | 20 000,00 | 0,00 | 0,00 | 0,00 | 0,00 | 20 000,00 |
| 6/363300+899000 | Entnahmen aus Verrechnungsrücklagen zwischen operativer Gebarung und Projekten | | 20 000,00 | | | | | 20 000,00 |
| | Bedarfszuweisungen/KTZ | 50 000,00 | 0,00 | 0,00 | 0,00 | 0,00 | 0,00 | 50 000,00 |
| 6/363300+871000 | Kapitaltransfers aus Gemeinde-Bedarfszuweisungsmittel | 50 000,00 | | | | | | 50 000,00 |
| | Haushaltsrücklagen/Zahlungsmittelreserven | 0,00 | 0,00 | 0,00 | 0,00 | 0,00 | 0,00 | 0,00 |
| | Sonstige Kapitaltransfers und Subventionen | 0,00 | 70 000,00 | 0,00 | 0,00 | 0,00 | 0,00 | 70 000,00 |
| 6/363300+302000 | Kapitaltransfers von Gemeinden, Gemeindeverbänden (ohne marktbestimmte Tätigkeit) und Gemeindefonds | | 70 000,00 | | | | | 70 000,00 |
| | Darlehen/Innere Darlehen | 0,00 | 0,00 | 0,00 | 0,00 | 0,00 | 0,00 | 0,00 |
| | Finanzierungsleasing | 0,00 | 0,00 | 0,00 | 0,00 | 0,00 | 0,00 | 0,00 |
| | Veräußerung langfristiges Vermögen und sonstiges | 0,00 | 0,00 | 0,00 | 0,00 | 0,00 | 0,00 | 0,00 |
| Finanzierungsergebnis 1000039 | | 50 000,00 | -50 000,00 | 0,00 | 0,00 | 0,00 | 0,00 | 0,00 |
| | <i>inklusive Vorjahre (gerundet)</i> | | 0,00 | 0,00 | 0,00 | 0,00 | 0,00 | |

1. Nachtragsvoranschlag 2024

Nachweis der Investitionstätigkeit

Gemeinde Klein-Neusiedl

| Vorhaben | Vorhabensbezeichnung | RA Vorjahre | VA 2024 | Plan 2025 | Plan 2026 | Plan 2027 | Plan 2028 | Plan Gesamt (gerundet) |
|--------------------------------------|---|-----------------|------------------|-------------|-------------|-------------|-------------|---------------------------|
| Konto | Bezeichnung | | | | | | | |
| 1000040 | Brücke Enzersdorferweg (2023 bis 2099) | | | | | | | |
| | Auszahlungen - Investitionen - Mittelverwendung | 0,00 | 75 100,00 | 0,00 | 0,00 | 0,00 | 0,00 | 75 100,00 |
| | Anschaffungs- oder Herstellungskosten | 0,00 | 75 100,00 | 0,00 | 0,00 | 0,00 | 0,00 | 75 100,00 |
| 5/612300-005000 | Anlagen zu Straßenbauten | | 75 100,00 | | | | | 75 100,00 |
| | Einzahlungen - Finanzierung - Mittelaufbringung | 7 000,00 | 68 100,00 | 0,00 | 0,00 | 0,00 | 0,00 | 75 100,00 |
| | Mittel aus Geldfluss aus der operativen Gebarung | 0,00 | 30 600,00 | 0,00 | 0,00 | 0,00 | 0,00 | 30 600,00 |
| 6/612300+899000 | Entnahmen aus Verrechnungsrücklagen zwischen operativer Gebarung und Projekten | | 30 600,00 | | | | | 30 600,00 |
| | Bedarfszuweisungen/KTZ | 7 000,00 | 0,00 | 0,00 | 0,00 | 0,00 | 0,00 | 7 000,00 |
| 6/612300+871000 | Kapitaltransfers aus Gemeinde-Bedarfszuweisungsmittel | 7 000,00 | | | | | | 7 000,00 |
| | Haushaltsrücklagen/Zahlungsmittelreserven | 0,00 | 0,00 | 0,00 | 0,00 | 0,00 | 0,00 | 0,00 |
| | Sonstige Kapitaltransfers und Subventionen | 0,00 | 37 500,00 | 0,00 | 0,00 | 0,00 | 0,00 | 37 500,00 |
| 6/612300+302000 | Kapitaltransfers von Gemeinden, Gemeindeverbänden (ohne marktbestimmte Tätigkeit) und Gemeindefonds | | 37 500,00 | | | | | 37 500,00 |
| | Darlehen/Innere Darlehen | 0,00 | 0,00 | 0,00 | 0,00 | 0,00 | 0,00 | 0,00 |
| | Finanzierungsleasing | 0,00 | 0,00 | 0,00 | 0,00 | 0,00 | 0,00 | 0,00 |
| | Veräußerung langfristiges Vermögen und sonstiges | 0,00 | 0,00 | 0,00 | 0,00 | 0,00 | 0,00 | 0,00 |
| Finanzierungsergebnis 1000040 | | 7 000,00 | -7 000,00 | 0,00 | 0,00 | 0,00 | 0,00 | 0,00 |
| | <i>inklusive Vorjahre (gerundet)</i> | | 0,00 | 0,00 | 0,00 | 0,00 | 0,00 | |

1. Nachtragsvoranschlag 2024

Nachweis der Investitionstätigkeit

Gemeinde Klein-Neusiedl

| Vorhaben | Vorhabensbezeichnung | RA Vorjahre | VA 2024 | Plan 2025 | Plan 2026 | Plan 2027 | Plan 2028 | Plan Gesamt (gerundet) |
|--------------------------------------|---|------------------|-------------------|-------------|-------------|-------------|-------------|---------------------------|
| Konto | Bezeichnung | | | | | | | |
| 1000041 | Instandsetzung Enzersdorferweg (2023 bis 2099) | | | | | | | |
| | Auszahlungen - Investitionen - Mittelverwendung | 10 424,71 | 0,00 | 0,00 | 0,00 | 0,00 | 0,00 | 10 400,00 |
| | Anschaffungs- oder Herstellungskosten | 10 424,71 | 0,00 | 0,00 | 0,00 | 0,00 | 0,00 | 10 400,00 |
| 5/612400-002000 | Straßenbauten | 10 424,71 | | | | | | 10 400,00 |
| | Einzahlungen - Finanzierung - Mittelaufbringung | 35 000,00 | -24 600,00 | 0,00 | 0,00 | 0,00 | 0,00 | 10 400,00 |
| | Mittel aus Geldfluss aus der operativen Gebarung | 0,00 | -24 600,00 | 0,00 | 0,00 | 0,00 | 0,00 | -24 600,00 |
| 5/612400-799000 | Zuweisungen an Verrechnungsrücklagen zwischen operativer Gebarung und Projekten | | -24 600,00 | | | | | -24 600,00 |
| | Bedarfszuweisungen/KTZ | 35 000,00 | 0,00 | 0,00 | 0,00 | 0,00 | 0,00 | 35 000,00 |
| 6/612400+871000 | Kapitaltransfers aus Gemeinde-Bedarfszuweisungsmittel | 35 000,00 | | | | | | 35 000,00 |
| | Haushaltsrücklagen/Zahlungsmittelreserven | 0,00 | 0,00 | 0,00 | 0,00 | 0,00 | 0,00 | 0,00 |
| | Sonstige Kapitaltransfers und Subventionen | 0,00 | 0,00 | 0,00 | 0,00 | 0,00 | 0,00 | 0,00 |
| | Darlehen/Innere Darlehen | 0,00 | 0,00 | 0,00 | 0,00 | 0,00 | 0,00 | 0,00 |
| | Finanzierungsleasing | 0,00 | 0,00 | 0,00 | 0,00 | 0,00 | 0,00 | 0,00 |
| | Veräußerung langfristiges Vermögen und sonstiges | 0,00 | 0,00 | 0,00 | 0,00 | 0,00 | 0,00 | 0,00 |
| Finanzierungsergebnis 1000041 | | 24 575,29 | -24 600,00 | 0,00 | 0,00 | 0,00 | 0,00 | 0,00 |
| | <i>inklusive Vorjahre (gerundet)</i> | | 0,00 | 0,00 | 0,00 | 0,00 | 0,00 | |

1. Nachtragsvoranschlag 2024

Nachweis der Investitionstätigkeit

Gemeinde Klein-Neusiedl

| Vorhaben | Vorhabensbezeichnung | RA Vorjahre | VA 2024 | Plan 2025 | Plan 2026 | Plan 2027 | Plan 2028 | Plan Gesamt (gerundet) |
|--------------------------------------|---|-------------|-------------------|-------------|-------------|-------------|-------------|---------------------------|
| Konto | Bezeichnung | | | | | | | |
| 1000048 | Instandsetzung Sportplatzweg, Bankgasse und Platz bei Feuerwehr (2024 bis 2099) | | | | | | | |
| | Auszahlungen - Investitionen - Mittelverwendung | 0,00 | 712 500,00 | 0,00 | 0,00 | 0,00 | 0,00 | 712 500,00 |
| | Anschaffungs- oder Herstellungskosten | 0,00 | 712 500,00 | 0,00 | 0,00 | 0,00 | 0,00 | 712 500,00 |
| 5/612500-002000 | Straßenbauten | | 680 000,00 | | | | | 680 000,00 |
| 5/612500-042000 | Amts-, Betriebs- und Geschäftsausstattung | | 32 500,00 | | | | | 32 500,00 |
| | Einzahlungen - Finanzierung - Mittelaufbringung | 0,00 | 712 500,00 | 0,00 | 0,00 | 0,00 | 0,00 | 712 500,00 |
| | Mittel aus Geldfluss aus der operativen Gebarung | 0,00 | 363 000,00 | 0,00 | 0,00 | 0,00 | 0,00 | 363 000,00 |
| 6/612500+899000 | Entnahmen aus Verrechnungsrücklagen zwischen operativer Gebarung und Projekten | | 338 400,00 | | | | | 338 400,00 |
| 6/612500+899001 | Entnahmen aus Verrechnungsrücklagen zwischen operativer Gebarung und Projekten | | 24 600,00 | | | | | 24 600,00 |
| | Bedarfszuweisungen/KTZ | 0,00 | 300 000,00 | 0,00 | 0,00 | 0,00 | 0,00 | 300 000,00 |
| 6/612500+871000 | Kapitaltransfers aus Gemeinde- Bedarfszuweisungsmitteln | | 300 000,00 | | | | | 300 000,00 |
| | Haushaltsrücklagen/Zahlungsmittelreserven | 0,00 | 0,00 | 0,00 | 0,00 | 0,00 | 0,00 | 0,00 |
| | Sonstige Kapitaltransfers und Subventionen | 0,00 | 49 500,00 | 0,00 | 0,00 | 0,00 | 0,00 | 49 500,00 |
| 6/612500+300100 | Kapitaltransfers von Bund, Bundesfonds und Bundeskammern | | 49 500,00 | | | | | 49 500,00 |
| | Darlehen/Innere Darlehen | 0,00 | 0,00 | 0,00 | 0,00 | 0,00 | 0,00 | 0,00 |
| | Finanzierungsleasing | 0,00 | 0,00 | 0,00 | 0,00 | 0,00 | 0,00 | 0,00 |
| | Veräußerung langfristiges Vermögen und sonstiges | 0,00 | 0,00 | 0,00 | 0,00 | 0,00 | 0,00 | 0,00 |
| Finanzierungsergebnis 1000048 | | 0,00 | 0,00 | 0,00 | 0,00 | 0,00 | 0,00 | 0,00 |
| | <i>inklusive Vorjahre (gerundet)</i> | | 0,00 | 0,00 | 0,00 | 0,00 | 0,00 | |

1. Nachtragsvoranschlag 2024

Nachweis der Investitionstätigkeit

Gemeinde Klein-Neusiedl

| Vorhaben | Vorhabensbezeichnung | RA Vorjahre | VA 2024 | Plan 2025 | Plan 2026 | Plan 2027 | Plan 2028 | Plan Gesamt (gerundet) |
|--------------------------------------|--|-------------|------------------|-------------|-------------|-------------|-------------|---------------------------|
| Konto | Bezeichnung | | | | | | | |
| 1000049 | Ankauf kommunales Fahrzeug (2024 bis 2099) | | | | | | | |
| | Auszahlungen - Investitionen - Mittelverwendung | 0,00 | 75 000,00 | 0,00 | 0,00 | 0,00 | 0,00 | 75 000,00 |
| | Anschaffungs- oder Herstellungskosten | 0,00 | 75 000,00 | 0,00 | 0,00 | 0,00 | 0,00 | 75 000,00 |
| 5/820400-040000 | Fahrzeuge | | 75 000,00 | | | | | 75 000,00 |
| | Einzahlungen - Finanzierung - Mittelaufbringung | 0,00 | 75 000,00 | 0,00 | 0,00 | 0,00 | 0,00 | 75 000,00 |
| | Mittel aus Geldfluss aus der operativen Gebarung | 0,00 | 55 000,00 | 0,00 | 0,00 | 0,00 | 0,00 | 55 000,00 |
| 6/820400+899000 | Entnahmen aus Verrechnungsrücklagen zwischen operativer Gebarung und Projekten | | 55 000,00 | | | | | 55 000,00 |
| | Bedarfszuweisungen/KTZ | 0,00 | 20 000,00 | 0,00 | 0,00 | 0,00 | 0,00 | 20 000,00 |
| 6/820400+871000 | Kapitaltransfers aus Gemeinde-Bedarfszuweisungsmitteln | | 20 000,00 | | | | | 20 000,00 |
| 6/820400+871001 | Bedarfszuweisung RU3 Energiesparmaßnahme | | | | | | | |
| | Haushaltsrücklagen/Zahlungsmittelreserven | 0,00 | 0,00 | 0,00 | 0,00 | 0,00 | 0,00 | 0,00 |
| | Sonstige Kapitaltransfers und Subventionen | 0,00 | 0,00 | 0,00 | 0,00 | 0,00 | 0,00 | 0,00 |
| | Darlehen/Innere Darlehen | 0,00 | 0,00 | 0,00 | 0,00 | 0,00 | 0,00 | 0,00 |
| | Finanzierungsleasing | 0,00 | 0,00 | 0,00 | 0,00 | 0,00 | 0,00 | 0,00 |
| | Veräußerung langfristiges Vermögen und sonstiges | 0,00 | 0,00 | 0,00 | 0,00 | 0,00 | 0,00 | 0,00 |
| Finanzierungsergebnis 1000049 | | 0,00 | 0,00 | 0,00 | 0,00 | 0,00 | 0,00 | 0,00 |
| | <i>inklusive Vorjahre (gerundet)</i> | | 0,00 | 0,00 | 0,00 | 0,00 | 0,00 | |

1. Nachtragsvoranschlag 2024

Nachweis der Investitionstätigkeit

Gemeinde Klein-Neusiedl

| Vorhaben | Vorhabensbezeichnung | RA Vorjahre | VA 2024 | Plan 2025 | Plan 2026 | Plan 2027 | Plan 2028 | Plan Gesamt (gerundet) |
|--------------------------------------|--|-------------|------------------|-------------|-------------|-------------|-------------|---------------------------|
| Konto | Bezeichnung | | | | | | | |
| 1000052 | Erneuerung Friedhofsmauer samt Portal (2024 bis 2099) | | | | | | | |
| | Auszahlungen - Investitionen - Mittelverwendung | 0,00 | 35 000,00 | 0,00 | 0,00 | 0,00 | 0,00 | 35 000,00 |
| | Anschaffungs- oder Herstellungskosten | 0,00 | 35 000,00 | 0,00 | 0,00 | 0,00 | 0,00 | 35 000,00 |
| 5/817100-006000 | Sonstige Grundstückseinrichtungen | | 35 000,00 | | | | | 35 000,00 |
| | Einzahlungen - Finanzierung - Mittelaufbringung | 0,00 | 35 000,00 | 0,00 | 0,00 | 0,00 | 0,00 | 35 000,00 |
| | Mittel aus Geldfluss aus der operativen Gebarung | 0,00 | 0,00 | 0,00 | 0,00 | 0,00 | 0,00 | 0,00 |
| | Bedarfszuweisungen/KTZ | 0,00 | 0,00 | 0,00 | 0,00 | 0,00 | 0,00 | 0,00 |
| | Haushaltsrücklagen/Zahlungsmittelreserven | 0,00 | 0,00 | 0,00 | 0,00 | 0,00 | 0,00 | 0,00 |
| | Sonstige Kapitaltransfers und Subventionen | 0,00 | 0,00 | 0,00 | 0,00 | 0,00 | 0,00 | 0,00 |
| | Darlehen/Innere Darlehen | 0,00 | 35 000,00 | 0,00 | 0,00 | 0,00 | 0,00 | 35 000,00 |
| 1141/1 | internes Darlehen allg. HH- Rücklage an Friedhof | | 35 000,00 | | | | | 35 000,00 |
| | Finanzierungsleasing | 0,00 | 0,00 | 0,00 | 0,00 | 0,00 | 0,00 | 0,00 |
| | Veräußerung langfristiges Vermögen und sonstiges | 0,00 | 0,00 | 0,00 | 0,00 | 0,00 | 0,00 | 0,00 |
| Finanzierungsergebnis 1000052 | | 0,00 | 0,00 | 0,00 | 0,00 | 0,00 | 0,00 | 0,00 |
| | <i>inklusive Vorjahre (gerundet)</i> | | 0,00 | 0,00 | 0,00 | 0,00 | 0,00 | |

1. Nachtragsvoranschlag 2024

Nachweis der Investitionstätigkeit

Gemeinde Klein-Neusiedl

| Vorhaben | Vorhabensbezeichnung | RA Vorjahre | VA 2024 | Plan 2025 | Plan 2026 | Plan 2027 | Plan 2028 | Plan Gesamt (gerundet) |
|--------------------------------------|--|-------------|------------------|-------------|-------------|-------------|-------------|---------------------------|
| Konto | Bezeichnung | | | | | | | |
| 1000053 | Errichtung Photovoltaikanlage Sportplatz (2024 bis 2099) | | | | | | | |
| | Auszahlungen - Investitionen - Mittelverwendung | 0,00 | 50 000,00 | 0,00 | 0,00 | 0,00 | 0,00 | 50 000,00 |
| | Anschaffungs- oder Herstellungskosten | 0,00 | 50 000,00 | 0,00 | 0,00 | 0,00 | 0,00 | 50 000,00 |
| 5/262300-050000 | Sonderanlagen | | 50 000,00 | | | | | 50 000,00 |
| | Einzahlungen - Finanzierung - Mittelaufbringung | 0,00 | 50 000,00 | 0,00 | 0,00 | 0,00 | 0,00 | 50 000,00 |
| | Mittel aus Geldfluss aus der operativen Gebarung | 0,00 | 39 400,00 | 0,00 | 0,00 | 0,00 | 0,00 | 39 400,00 |
| 6/262300+899000 | Entnahmen aus Verrechnungsrücklagen zwischen operativer Gebarung und Projekten | | 38 800,00 | | | | | 38 800,00 |
| 6/262300+899001 | Entnahmen aus Verrechnungsrücklagen zwischen operativer Gebarung und Projekten | | 600,00 | | | | | 600,00 |
| | Bedarfszuweisungen/KTZ | 0,00 | 5 000,00 | 0,00 | 0,00 | 0,00 | 0,00 | 5 000,00 |
| 6/262300+871000 | Kapitaltransfers aus Gemeinde-Bedarfszuweisungsmitteln | | 5 000,00 | | | | | 5 000,00 |
| | Haushaltsrücklagen/Zahlungsmittelreserven | 0,00 | 0,00 | 0,00 | 0,00 | 0,00 | 0,00 | 0,00 |
| | Sonstige Kapitaltransfers und Subventionen | 0,00 | 5 600,00 | 0,00 | 0,00 | 0,00 | 0,00 | 5 600,00 |
| 6/262300+300100 | Kapitaltransfers von Bund, Bundesfonds und Bundeskammern | | 5 600,00 | | | | | 5 600,00 |
| | Darlehen/Innere Darlehen | 0,00 | 0,00 | 0,00 | 0,00 | 0,00 | 0,00 | 0,00 |
| | Finanzierungsleasing | 0,00 | 0,00 | 0,00 | 0,00 | 0,00 | 0,00 | 0,00 |
| | Veräußerung langfristiges Vermögen und sonstiges | 0,00 | 0,00 | 0,00 | 0,00 | 0,00 | 0,00 | 0,00 |
| Finanzierungsergebnis 1000053 | | 0,00 | 0,00 | 0,00 | 0,00 | 0,00 | 0,00 | 0,00 |
| | <i>inklusive Vorjahre (gerundet)</i> | | 0,00 | 0,00 | 0,00 | 0,00 | 0,00 | |

1. Nachtragsvoranschlag 2024

Nachweis der Investitionstätigkeit

Gemeinde Klein-Neusiedl

| Vorhaben | Vorhabensbezeichnung | RA Vorjahre | VA 2024 | Plan 2025 | Plan 2026 | Plan 2027 | Plan 2028 | Plan Gesamt (gerundet) |
|--------------------------------------|---|--------------------|--------------------|--------------------|--------------------|--------------------|--------------------|---------------------------|
| Konto | Bezeichnung | | | | | | | |
| 2100000 | Investitionen | | | | | | | |
| | Auszahlungen - Investitionen - Mittelverwendung | 418 281,07 | 131 500,00 | 16 000,00 | 16 000,00 | 16 000,00 | 16 000,00 | 613 800,00 |
| | Anschaffungs- oder Herstellungskosten | 418 281,07 | 131 500,00 | 16 000,00 | 16 000,00 | 16 000,00 | 16 000,00 | 613 800,00 |
| 1/010000-042000 | Amtsausstattung | 7 168,21 | 2 000,00 | 2 000,00 | 2 000,00 | 2 000,00 | 2 000,00 | 17 200,00 |
| 1/164000-010000 | Gebäude und Bauten | 160 710,67 | | | | | | 160 700,00 |
| 1/164000-042000 | Betriebsausstattung | 11 281,98 | 1 000,00 | 1 000,00 | 1 000,00 | 1 000,00 | 1 000,00 | 16 300,00 |
| 1/211000-042000 | Betriebsausstattung | 16 989,02 | 1 000,00 | 1 000,00 | 1 000,00 | 1 000,00 | 1 000,00 | 22 000,00 |
| 1/232000-042000 | Amts-, Betriebs- und Geschäftsausstattung | 13 545,20 | 4 000,00 | | | | | 17 500,00 |
| 1/240000-042000 | Betriebsausstattung | 60 650,78 | 7 000,00 | 2 000,00 | 2 000,00 | 2 000,00 | 2 000,00 | 75 700,00 |
| 1/262000-042000 | Amts-, Betriebs- und Geschäftsausstattung | 2 676,00 | | | | | | 2 700,00 |
| 1/321000-050000 | Sonderanlagen | 4 472,33 | | | | | | 4 500,00 |
| 1/363000-042000 | Amts-, Betriebs- und Geschäftsausstattung | | 3 500,00 | | | | | 3 500,00 |
| 1/381000-042000 | Amts-, Betriebs- und Geschäftsausstattung | | 10 000,00 | | | | | 10 000,00 |
| 1/640000-050000 | Ankauf Verkehrszeichen und Spiegel | 4 052,26 | 2 000,00 | 2 000,00 | 2 000,00 | 2 000,00 | 2 000,00 | 14 100,00 |
| 1/815000-042000 | Betriebsausstattung | 51 820,20 | 60 000,00 | | | | | 111 800,00 |
| 1/816000-005000 | Anlagen zu Straßenbauten | 5 002,39 | | | | | | 5 000,00 |
| 1/817000-042000 | Betriebsausstattung | 2 763,60 | | | | | | 2 800,00 |
| 1/820000-020000 | Ankauf Maschinen | | 2 000,00 | 2 000,00 | 2 000,00 | 2 000,00 | 2 000,00 | 10 000,00 |
| 1/820000-040000 | Fahrzeuge | | 14 000,00 | | | | | 14 000,00 |
| 1/820000-042000 | Betriebsausstattung | 58 802,43 | 24 000,00 | 5 000,00 | 5 000,00 | 5 000,00 | 5 000,00 | 102 800,00 |
| 1/894000-042000 | Betriebsausstattung | 18 346,00 | 1 000,00 | 1 000,00 | 1 000,00 | 1 000,00 | 1 000,00 | 23 300,00 |
| | Einzahlungen - Finanzierung - Mittelaufbringung | 0,00 | 0,00 | 0,00 | 0,00 | 0,00 | 0,00 | 0,00 |
| | Mittel aus Geldfluss aus der operativen Gebarung | 0,00 | 0,00 | 0,00 | 0,00 | 0,00 | 0,00 | 0,00 |
| | Bedarfszuweisungen/KTZ | 0,00 | 0,00 | 0,00 | 0,00 | 0,00 | 0,00 | 0,00 |
| | Haushaltsrücklagen/Zahlungsmittelreserven | 0,00 | 0,00 | 0,00 | 0,00 | 0,00 | 0,00 | 0,00 |
| | Sonstige Kapitaltransfers und Subventionen | 0,00 | 0,00 | 0,00 | 0,00 | 0,00 | 0,00 | 0,00 |
| | Darlehen/Innere Darlehen | 0,00 | 0,00 | 0,00 | 0,00 | 0,00 | 0,00 | 0,00 |
| | Finanzierungsleasing | 0,00 | 0,00 | 0,00 | 0,00 | 0,00 | 0,00 | 0,00 |
| | Veräußerung langfristiges Vermögen und sonstiges | 0,00 | 0,00 | 0,00 | 0,00 | 0,00 | 0,00 | 0,00 |
| Finanzierungsergebnis 2100000 | | -418 281,07 | -131 500,00 | -16 000,00 | -16 000,00 | -16 000,00 | -16 000,00 | -613 800,00 |
| | <i>inklusive Vorjahre (gerundet)</i> | | -549 800,00 | -565 800,00 | -581 800,00 | -597 800,00 | -613 800,00 | |

1. Nachtragsvoranschlag 2024

Nachweis der Investitionstätigkeit

Gemeinde Klein-Neusiedl

| Salden Finanzierungsergebnisse | | RA Vorjahre | VA 2024 | Plan 2025 | Plan 2026 | Plan 2027 | Plan 2028 | Plan Gesamt (gerundet) |
|--------------------------------|---|-------------|------------|-----------|-----------|-----------|-----------|---------------------------|
| 1000035 | Bauhof (2022 bis 2099) | | | | | | | |
| | Auszahlungen - Investitionen - Mittelverwendung | 129 923,81 | 82 000,00 | 0,00 | 0,00 | 0,00 | 0,00 | 211 900,00 |
| | Einzahlungen - Finanzierung - Mittelherkunft | 160 000,00 | 51 900,00 | 0,00 | 0,00 | 0,00 | 0,00 | 211 900,00 |
| | | 30 076,19 | -30 100,00 | 0,00 | 0,00 | 0,00 | 0,00 | 0,00 |
| | <i>inklusive Vorjahre (gerundet)</i> | | 0,00 | 0,00 | 0,00 | 0,00 | 0,00 | |
| 1000037 | Amtsgebäude (2022 bis 2099) | | | | | | | |
| | Auszahlungen - Investitionen - Mittelverwendung | 31 186,84 | 0,00 | 0,00 | 0,00 | 0,00 | 0,00 | 31 200,00 |
| | Einzahlungen - Finanzierung - Mittelherkunft | 70 000,00 | -38 800,00 | 0,00 | 0,00 | 0,00 | 0,00 | 31 200,00 |
| | | 38 813,16 | -38 800,00 | 0,00 | 0,00 | 0,00 | 0,00 | 0,00 |
| | <i>inklusive Vorjahre (gerundet)</i> | | 0,00 | 0,00 | 0,00 | 0,00 | 0,00 | |
| 1000039 | Naturpark Steg (2023 bis 2099) | | | | | | | |
| | Auszahlungen - Investitionen - Mittelverwendung | 0,00 | 140 000,00 | 0,00 | 0,00 | 0,00 | 0,00 | 140 000,00 |
| | Einzahlungen - Finanzierung - Mittelherkunft | 50 000,00 | 90 000,00 | 0,00 | 0,00 | 0,00 | 0,00 | 140 000,00 |
| | | 50 000,00 | -50 000,00 | 0,00 | 0,00 | 0,00 | 0,00 | 0,00 |
| | <i>inklusive Vorjahre (gerundet)</i> | | 0,00 | 0,00 | 0,00 | 0,00 | 0,00 | |
| 1000040 | Brücke Enzersdorferweg (2023 bis 2099) | | | | | | | |
| | Auszahlungen - Investitionen - Mittelverwendung | 0,00 | 75 100,00 | 0,00 | 0,00 | 0,00 | 0,00 | 75 100,00 |
| | Einzahlungen - Finanzierung - Mittelherkunft | 7 000,00 | 68 100,00 | 0,00 | 0,00 | 0,00 | 0,00 | 75 100,00 |
| | | 7 000,00 | -7 000,00 | 0,00 | 0,00 | 0,00 | 0,00 | 0,00 |
| | <i>inklusive Vorjahre (gerundet)</i> | | 0,00 | 0,00 | 0,00 | 0,00 | 0,00 | |
| 1000041 | Instandsetzung Enzersdorferweg (2023 bis 2099) | | | | | | | |
| | Auszahlungen - Investitionen - Mittelverwendung | 10 424,71 | 0,00 | 0,00 | 0,00 | 0,00 | 0,00 | 10 400,00 |
| | Einzahlungen - Finanzierung - Mittelherkunft | 35 000,00 | -24 600,00 | 0,00 | 0,00 | 0,00 | 0,00 | 10 400,00 |
| | | 24 575,29 | -24 600,00 | 0,00 | 0,00 | 0,00 | 0,00 | 0,00 |
| | <i>inklusive Vorjahre (gerundet)</i> | | 0,00 | 0,00 | 0,00 | 0,00 | 0,00 | |
| 1000048 | Instandsetzung Sportplatzweg, Bankgasse und Pl | | | | | | | |
| | Auszahlungen - Investitionen - Mittelverwendung | 0,00 | 712 500,00 | 0,00 | 0,00 | 0,00 | 0,00 | 712 500,00 |
| | Einzahlungen - Finanzierung - Mittelherkunft | 0,00 | 712 500,00 | 0,00 | 0,00 | 0,00 | 0,00 | 712 500,00 |
| | | 0,00 | 0,00 | 0,00 | 0,00 | 0,00 | 0,00 | 0,00 |
| | <i>inklusive Vorjahre (gerundet)</i> | | 0,00 | 0,00 | 0,00 | 0,00 | 0,00 | |
| 1000049 | Ankauf kommunales Fahrzeug (2024 bis 2099) | | | | | | | |
| | Auszahlungen - Investitionen - Mittelverwendung | 0,00 | 75 000,00 | 0,00 | 0,00 | 0,00 | 0,00 | 75 000,00 |
| | Einzahlungen - Finanzierung - Mittelherkunft | 0,00 | 75 000,00 | 0,00 | 0,00 | 0,00 | 0,00 | 75 000,00 |
| | | 0,00 | 0,00 | 0,00 | 0,00 | 0,00 | 0,00 | 0,00 |
| | <i>inklusive Vorjahre (gerundet)</i> | | 0,00 | 0,00 | 0,00 | 0,00 | 0,00 | |

1. Nachtragsvoranschlag 2024

Nachweis der Investitionstätigkeit

Gemeinde Klein-Neusiedl

| Salden Finanzierungsergebnisse | | RA Vorjahre | VA 2024 | Plan 2025 | Plan 2026 | Plan 2027 | Plan 2028 | Plan Gesamt (gerundet) |
|---|--|--------------------|--------------------|--------------------|--------------------|--------------------|--------------------|---------------------------|
| 1000052 | Erneuerung Friedhofsmauer samt Portal (2024 bis | | | | | | | |
| | Auszahlungen - Investitionen - Mittelverwendung | 0,00 | 35 000,00 | 0,00 | 0,00 | 0,00 | 0,00 | 35 000,00 |
| | Einzahlungen - Finanzierung - Mittelherkunft | 0,00 | 35 000,00 | 0,00 | 0,00 | 0,00 | 0,00 | 35 000,00 |
| | | 0,00 | 0,00 | 0,00 | 0,00 | 0,00 | 0,00 | 0,00 |
| | <i>inklusive Vorjahre (gerundet)</i> | | 0,00 | 0,00 | 0,00 | 0,00 | 0,00 | |
| 1000053 | Errichtung Photovoltaikanlage Sportplatz (2024 bis | | | | | | | |
| | Auszahlungen - Investitionen - Mittelverwendung | 0,00 | 50 000,00 | 0,00 | 0,00 | 0,00 | 0,00 | 50 000,00 |
| | Einzahlungen - Finanzierung - Mittelherkunft | 0,00 | 50 000,00 | 0,00 | 0,00 | 0,00 | 0,00 | 50 000,00 |
| | | 0,00 | 0,00 | 0,00 | 0,00 | 0,00 | 0,00 | 0,00 |
| | <i>inklusive Vorjahre (gerundet)</i> | | 0,00 | 0,00 | 0,00 | 0,00 | 0,00 | |
| Saldo Investive Einzelvorhaben | | 150 464,64 | -150 500,00 | 0,00 | 0,00 | 0,00 | 0,00 | 0,00 |
| | <i>inklusive Vorjahre (gerundet)</i> | | 0,00 | 0,00 | 0,00 | 0,00 | 0,00 | |
| 2100000 | Investitionen | | | | | | | |
| | Auszahlungen - Investitionen - Mittelverwendung | 418 281,07 | 131 500,00 | 16 000,00 | 16 000,00 | 16 000,00 | 16 000,00 | 613 800,00 |
| | Einzahlungen - Finanzierung - Mittelherkunft | 0,00 | 0,00 | 0,00 | 0,00 | 0,00 | 0,00 | 0,00 |
| | | -418 281,07 | -131 500,00 | -16 000,00 | -16 000,00 | -16 000,00 | -16 000,00 | -613 800,00 |
| | <i>inklusive Vorjahre (gerundet)</i> | | -549 800,00 | -565 800,00 | -581 800,00 | -597 800,00 | -613 800,00 | |
| Saldo Sonstige Investitionen | | -418 281,07 | -131 500,00 | -16 000,00 | -16 000,00 | -16 000,00 | -16 000,00 | -613 800,00 |
| | <i>inklusive Vorjahre (gerundet)</i> | | -549 800,00 | -565 800,00 | -581 800,00 | -597 800,00 | -613 800,00 | |
| Saldo der gesamten Investitionstätigkeit | | -267 816,43 | -282 000,00 | -16 000,00 | -16 000,00 | -16 000,00 | -16 000,00 | -613 800,00 |
| | <i>inklusive Vorjahre (gerundet)</i> | | -549 800,00 | -565 800,00 | -581 800,00 | -597 800,00 | -613 800,00 | |

Haftungsnachweis (Anlage 6r)

1. Nachtragsvoranschlag 2024

Haftungsnachweis (Anlage 6r)

Gemeinde Klein-Neusiedl

Teil A - Haftungspositionen relevant iSd Art. 15a Vereinbarung HOG

| Bezeichnung der/des Haftungsnehmerin/s oder einer Gruppe gleichartiger Haftungen | Haftungsrahmen | Stand 31.12.2023 | Zugänge (+) | Abgänge (-) | Stand 31.12.2024 | davon Umklassifizierungen |
|---|---------------------|------------------|------------------|------------------|------------------|---------------------------|
| Untergruppe 1 - Haftungen für Kredit- und Finanzinstitute | | | | | | |
| Unicredit Bank Austria AG - Kläranlage Abwasserverband Schwechat Gemeinde Kleinneusiedl 0,8 % | 921 898,50 | 9 600,00 | 3 200,00 | 2 600,00 | 10 200,00 | |
| Unicredit Bank Austria AG - Anschlusskanäle Fischatal Abwasserverband Schwechat Gemeinde Kleinneusiedl 10,8 % | 88 312,02 | 58 300,00 | 16 200,00 | 13 500,00 | 61 000,00 | |
| Zwischensumme - Untergruppe 1 | 1 010 210,52 | 67 900,00 | 19 400,00 | 16 100,00 | 71 200,00 | |
| Untergruppe 2 - Grundbücherlich besicherte Haftungen von Wohnbau-Darlehen | | | | | | |
| Zwischensumme - Untergruppe 2 | 0,00 | 0,00 | 0,00 | 0,00 | 0,00 | |
| Untergruppe 3 - Sonstige Wirtschaftshaftungen | | | | | | |
| Zwischensumme - Untergruppe 3 | 0,00 | 0,00 | 0,00 | 0,00 | 0,00 | |
| Summe A1 | 1 010 210,52 | 67 900,00 | 19 400,00 | 16 100,00 | 71 200,00 | |
| Haftung der staatlichen, außerbudgetären Einheiten gem. ESVG iSd Art. 15a Vereinbarung HOG | | | | | | |
| Untergruppe 1 - Haftungen für Kredit- und Finanzinstitute | | | | | | |
| Zwischensumme - Untergruppe 1 | 0,00 | 0,00 | 0,00 | 0,00 | 0,00 | |
| Untergruppe 2 - Grundbücherlich besicherte Haftungen von Wohnbau-Darlehen | | | | | | |
| Zwischensumme - Untergruppe 2 | 0,00 | 0,00 | 0,00 | 0,00 | 0,00 | |
| Untergruppe 3 - Sonstige Wirtschaftshaftungen | | | | | | |
| Zwischensumme - Untergruppe 3 | 0,00 | 0,00 | 0,00 | 0,00 | 0,00 | |
| Summe A2 | 0,00 | 0,00 | 0,00 | 0,00 | 0,00 | |
| Gesamtsumme A (= Summe A1 + Summe A2) | 1 010 210,52 | 67 900,00 | 19 400,00 | 16 100,00 | 71 200,00 | |

Teil B - Haftungspositionen nicht relevant iSd Art. 15a Vereinbarung HOG

| Bezeichnung der/des Haftungsnehmerin/s oder einer Gruppe gleichartiger Haftungen | Haftungsrahmen | Stand 31.12.2023 | Zugänge (+) | Abgänge (-) | Stand 31.12.2024 | davon Umklassifizierungen |
|--|----------------|------------------|-------------|-------------|------------------|---------------------------|
| Untergruppe 1 - Haftungen für Kredit- und Finanzinstitute | | | | | | |
| Zwischensumme - Untergruppe 1 | 0,00 | 0,00 | 0,00 | 0,00 | 0,00 | |
| Untergruppe 2 - Grundbücherlich besicherte Haftungen von Wohnbau-Darlehen | | | | | | |
| Zwischensumme - Untergruppe 2 | 0,00 | 0,00 | 0,00 | 0,00 | 0,00 | |
| Untergruppe 3 - Sonstige Wirtschaftshaftungen | | | | | | |
| Zwischensumme - Untergruppe 3 | 0,00 | 0,00 | 0,00 | 0,00 | 0,00 | |
| Gesamtsumme B | 0,00 | 0,00 | 0,00 | 0,00 | 0,00 | |

Nachweis Vermögen mit abgeänderter Nutzungsdauer

1. Nachtragsvoranschlag 2024

Gemeinde Klein-Neusiedl

Nachweis Vermögen mit abgeänderter Nutzungsdauer

| Konto | Bezeichnung | Nutzungsdauer lt. VRV | Abweichende Nutzungsdauer | Begründung |
|-----------------|----------------------------|-----------------------|---------------------------|--|
| 2/0440001/00859 | LMR | 0,0 | 15,0 | im laufenden Betrieb |
| 2/0440001/00862 | K5 Verfahren | 0,0 | 15,0 | im laufenden Betrieb |
| 2/0440001/00864 | ELAK | 0,0 | 20,0 | laufend im Betrieb |
| 2/0440001/00989 | Web Office | 0,0 | 5,0 | laufend im Betrieb |
| 3/0440001/00861 | K5 Finanz | 0,0 | 15,0 | im laufenden Betrieb |
| 3/0440001/00862 | K5 SQL Server 2019 | 0,0 | 5,0 | wird voraussichtlich nach 5 Jahren ersetzt |
| 4/0440001/00885 | Schülerverwaltungsprogramm | 0,0 | 15,0 | laufend in Betrieb |

Dienstpostenplan
- interne Anlage b

| Dienstpostenplan 2024 | | | | | | | |
|-----------------------|------------------------------------|--------|------------------------|---------------------|------|-------------|-------|
| DZW | Bezeichnung des Dienstzweiges | Anzahl | Entlohnungs- gruppe | Funktionsverwendung | | | |
| | | | | Anzahl | FGrp | Bezeichnung | Pzlg. |
| 71 | Verwaltungsfachdienst | 3 | 5 | 1 | 7 | Amtsleiter | ja |
| 85 | mittlerer Verwaltungskanzleidienst | 1 | 4 | | | | |
| 2 | Facharbeiter | 6 | 5 | | | | |
| 12 | Kindergartenhilfsdienst | 6 | 3 | | | | |
| 11 | angelernerter Arbeiter | 6 | 3 | | | | |

Ergänzungen:

Kindergartenhilfsdienst: 1 Neuaufnahme für 35 Stunden ab August 2024
 Facharbeiter: 1 Neuaufnahme mit 40 Std., da 1 Pensionierung im Juli 2024
 angelernerter Arbeiter: 2 Neuaufnahmen mit 30 Std.

Mietennachweis

Mietennachweis 2024

| | | |
|---------------------|---------------------|---------------------|
| Miete Gemeindeamt: | Kirchenplatz 8 | € 31 800,00 |
| Miete Arztpraxis: | Schwadorfer Str. 38 | € 20 400,00 |
| Miete Kindergarten: | Sportplatzweg 2 | € 163 900,00 |
| | | <hr/> |
| | Gesamtsumme: | € 216 100,00 |

| Seite | Inhalt |
|-------|--|
| 3 | Vorbericht |
| 17 | NVA Ergebnishaushalt Gesamt 1. Ebene (Anlage 1a) - interne Vergütungen enthalten |
| 21 | NVA Ergebnishaushalt Gesamt 1. und 2. Ebene (Anlage 1a) - interne Vergütungen enthalten |
| 25 | NVA Ergebnishaushalt Bereichsbudget 1. und 2. Ebene (Anlage 1a) |
| 47 | NVA Finanzierungshaushalt Gesamt 1. Ebene (Anlage 1b) - interne Vergütungen enthalten |
| 51 | NVA Finanzierungshaushalt Gesamt 1. und 2. Ebene (Anlage 1b) - interne Vergütungen enthalten |
| 57 | NVA Finanzierungshaushalt Bereichsbudget 1. und 2. Ebene (Anlage 1b) |
| 99 | Querschnitt (Anlage 5b) |
| 103 | NVA Ergebnis- und Finanzierungsvoranschlag Detailnachweis |
| 179 | Personaldaten iSd ÖStp (Anlage 4) |
| 185 | Nachweis über Transferzahlungen (Anlage 6a) |
| 189 | Nachweis über Haushaltsrücklagen und Zahlungsmittelreserven (Anlage 6b) |
| 193 | Nachweis über innere Darlehen |
| 197 | Einzelnachweis über Finanzschulden und Schuldendienst (Anlage 6c) |
| 203 | Nachweis über haushaltsinterne Vergütungen (Anlage 6f) |
| 207 | MFP - Ergebnishaushalt Gesamt 1. und 2. Ebene - interne Vergütungen enthalten |
| 211 | MFP - Finanzierungshaushalt Gesamt 1. und 2. Ebene - interne Vergütungen enthalten |
| 217 | Hauhaltspotenzial NVA |
| 223 | NVA Nachweis der Investitionstätigkeit |
| 237 | Haftungsnachweis (Anlage 6r) |
| 241 | Nachweis Vermögen mit abgeänderter Nutzungsdauer |
| 245 | Dienstpostenplan |
| 249 | Mietennachweis |