



Gemeinde Klein-Neusiedl

2. Nachtragsvoranschlag 2024

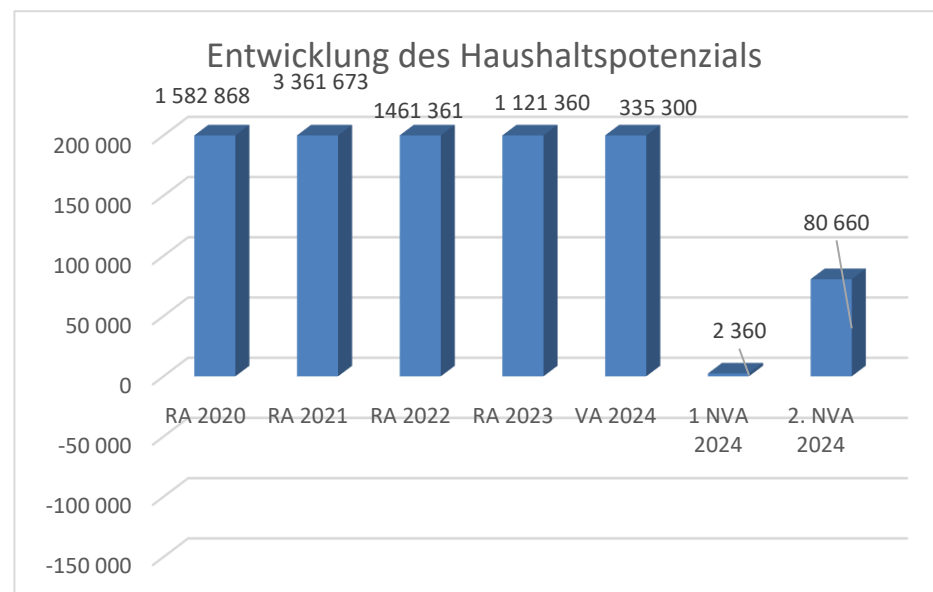
Vorbericht

Vorbericht zum 2. Nachtragsvoranschlag 2024 gemäß § 3 der NÖ Gemeindehaushaltsverordnung (NÖ GHVO)

Entwicklung des Haushaltspotenzials

Erläuterung: Das Haushaltspotential hat seine Grundlage in § 67 Z. 11 der NÖ Gemeindeordnung 1973 (NÖ GO 1973) und ist erstmals im Voranschlag 2020 auszuweisen. Die Angaben zu den Vorjahren entfallen daher.

Haushaltspotential: Differenz der wiederkehrenden Mittelaufbringungen abzüglich der wiederkehrenden Mittelverwendungen unter Berücksichtigung der entsprechenden Forderungen und Verbindlichkeiten. Das Haushaltspotenzial ist eine wichtige Kenngröße und gibt die aktuelle Leistungsfähigkeit der Gemeinde wieder. Das schafft Vergleichbarkeit mit der bisherigen Rechtslage, aus der Überschüsse und Abgänge abzuleiten waren und dient der Transparenz.



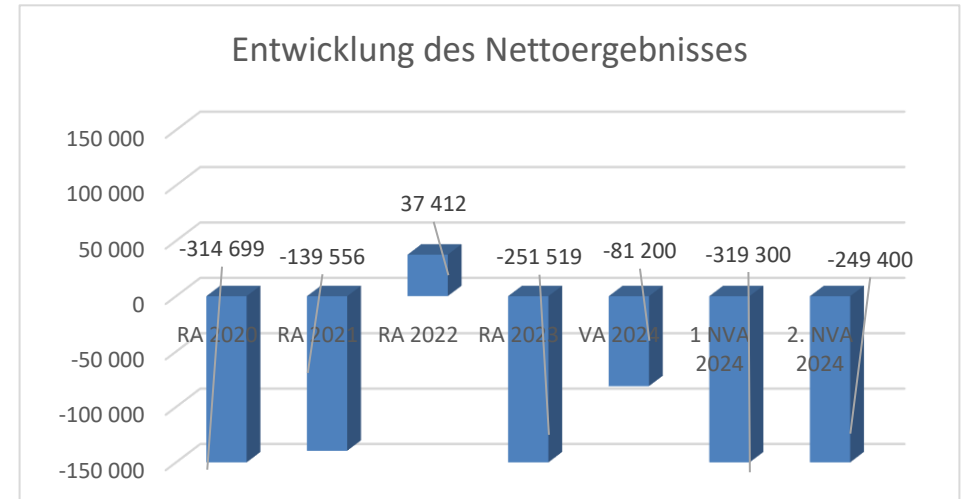
Entwicklung des Nettoergebnisses

Erläuterung:

Beim Nettoergebnis handelt es sich um das Ergebnis des Ergebnisvoranschlags und ist erstmals für das Haushaltsjahr 2020 auszuweisen. Die Angaben zu den Vorjahren entfallen daher.

Ein positives Nettoergebnis bedeutet, dass die Erträge voraussichtlich ausreichend sein werden, die Aufwendungen für die kommunalen Leistungen (inklusive des Werteverzehrs des Anlagevermögens in Form der Abschreibungen) abzudecken.

Ein negatives Nettoergebnis heißt, dass dies nicht zur Gänze (in der Höhe des negativen Wertes) möglich ist.

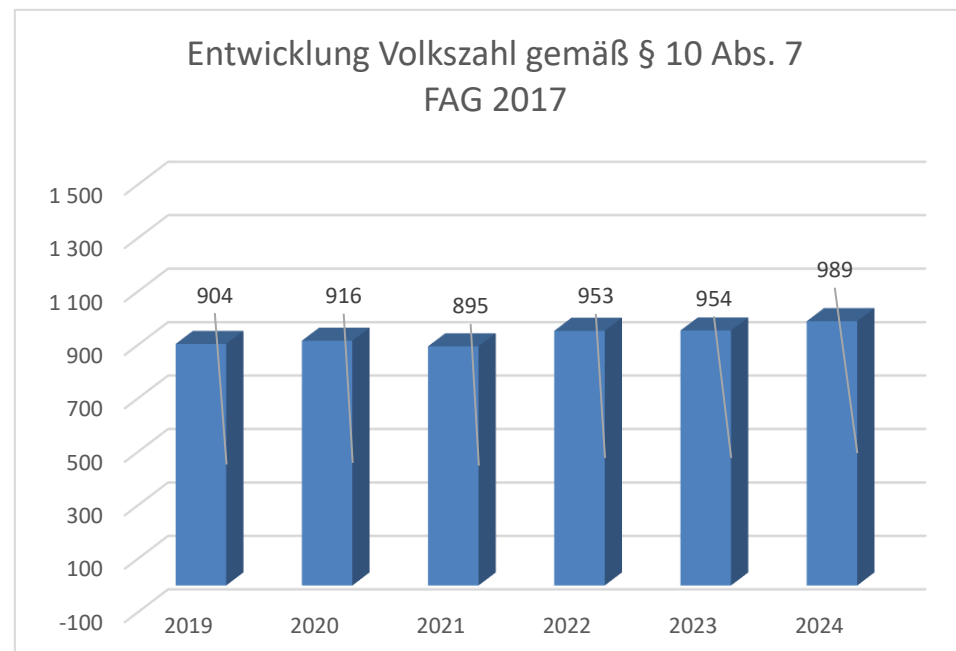


Entwicklung der Volkszahl gemäß § 10 Abs. 7 FAG 2017, BGBl. I Nr. 116/2016 in der Fassung BGBl. I Nr. 106/2018

Erläuterung:

Die Volkszahl gemäß § 10 Abs. 7 FAG 2017 wird jährlich von der Bundesanstalt Statistik Austria zum Stichtag 31. Oktober festgestellt und wirkt mit dem Beginn des übernächsten Kalenderjahres. Sie dient für die Berechnung der Abgabenertragsanteile und darf nicht automatisch mit der Volkszahl für die Berechnung der Gemeinderatsmandate verwechselt werden.

Eine Erhöhung bzw. Verminderung der Volkszahl (jährlich) ist ein wesentlicher Indikator für die Berechnung der Abgabenertragsanteile.

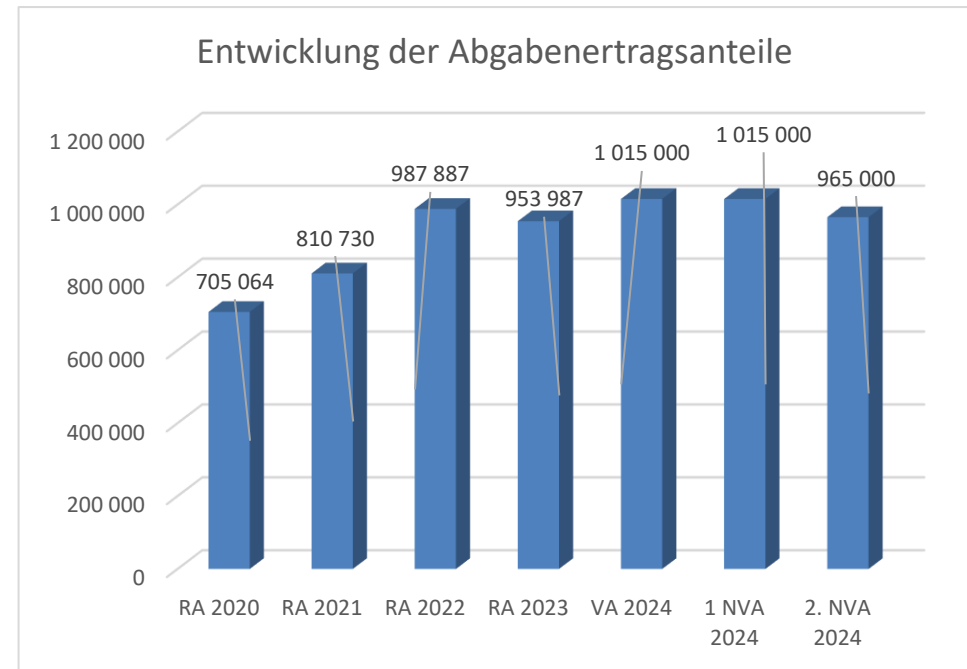


Entwicklung der Abgabenertragsanteile

Erläuterung:

Die Gebietskörperschaften (Bund, Länder und Gemeinden) erhalten auf Basis des aktuellen Finanzausgleichs aus den gemeinschaftlichen Bundesabgaben (z.B. Umsatzsteuer, Körperschaftssteuer, Lohnsteuer, Versicherungssteuer, Mineralölsteuer, Normverbrauchsabgabe, Tabaksteuer udgl.) entsprechende Anteile. Im Bereich der Gemeinden spielen dabei die Volkszahl und der abgestufte Bevölkerungsschlüssel eine besondere Rolle. Die sogenannten „Abgabenertragsanteile“ bilden in den meisten Gemeinden die wichtigste Einnahmequelle.

Ein Steigen der Abgabenertragsanteile weist auch auf eine Erhöhung der Volkszahl hin.

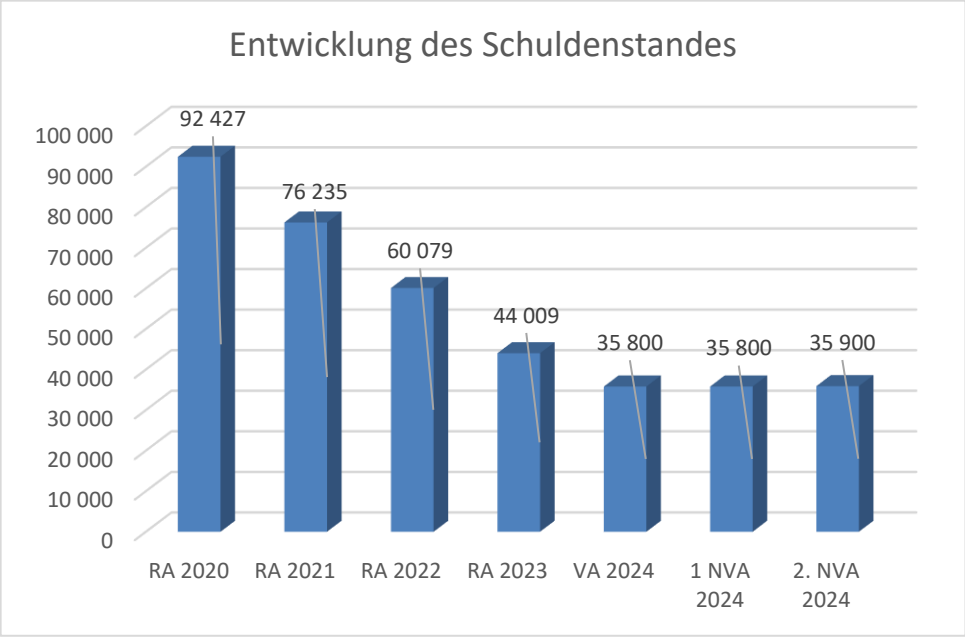


Entwicklung des Schuldenstandes

Erläuterung:

Die Entwicklung des Schuldenstandes zeigt auf, inwieweit der Schuldenstand über die Jahre erhöht oder reduziert wird.

Begründung durch die Gemeinde:



Entwicklung der Rücklagen mit Zahlungsmittelreserve

Erläuterung:

Die Entwicklung der Rücklagen zeigt an, inwieweit Rücklagen vorhanden sind und ob Rücklagen aufgebaut bzw. aufgebraucht werden.

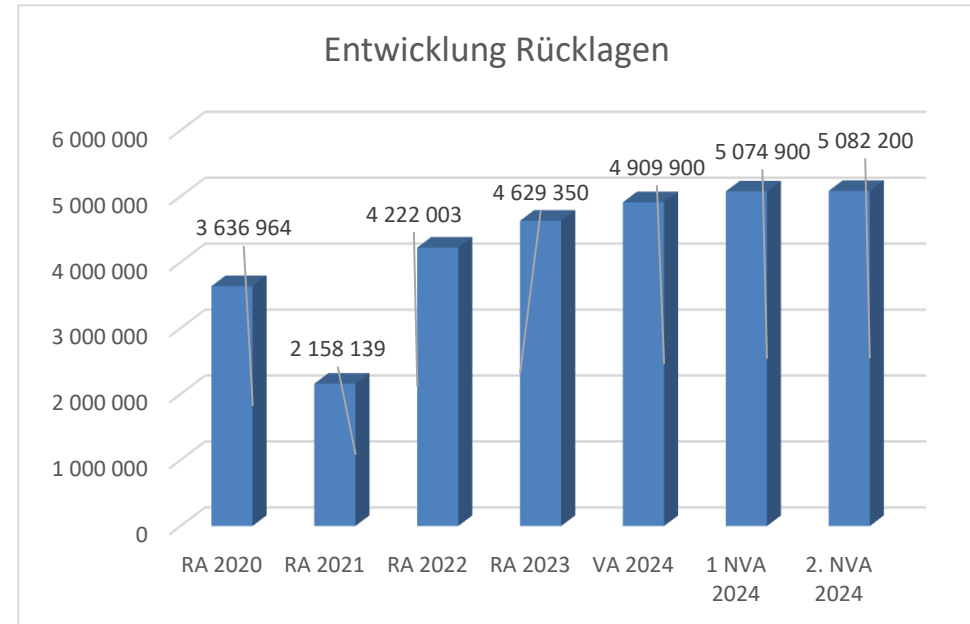
Blauer Balken Rücklagen mit Zahlungsmittelreserve.

Begründung durch die Gemeinde:

2016 wurde das Sparbuch (Katastrophe) aufgelöst.

Ab 2018 Termineinlagen bei der Kommunalkredit

Ab 2019 Rücklagen für Jubiläen und Abfertigungen. 2019 werden auch die bis dato zu bildenden Rückstellungen eingerechnet. Eine budgetäre Rücklage für den Überschuss des 1.NVA 2019 wurde gebildet.

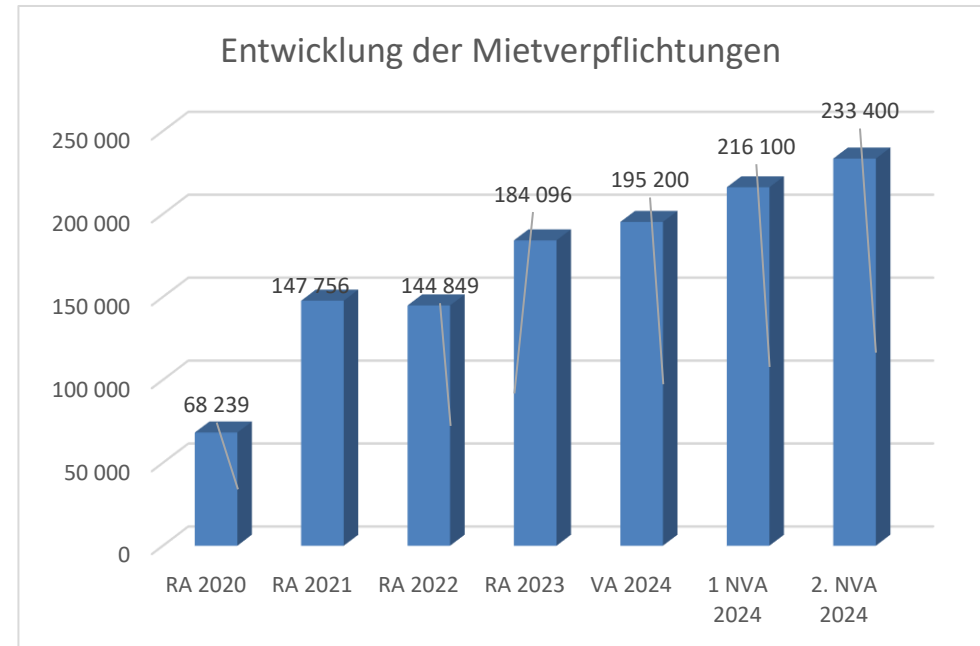


Entwicklung der Mietverpflichtungen

Erläuterung:

Bei den Mietverpflichtungen handelt es sich nicht um Finanzschulden (z.B. Darlehen), sondern um Verwaltungsschulden. Unabhängig davon stellen Mietverbindlichkeiten Leistungsverpflichtungen für die Gemeinden dar und sind daher bei einer allfälligen Finanzlagenberechnung entsprechend zu berücksichtigen.

Die Mietverpflichtungen sind mit Beginn des Jahres 2020 in einer eigenen Anlage gemäß VRV 2015 festzuhalten.



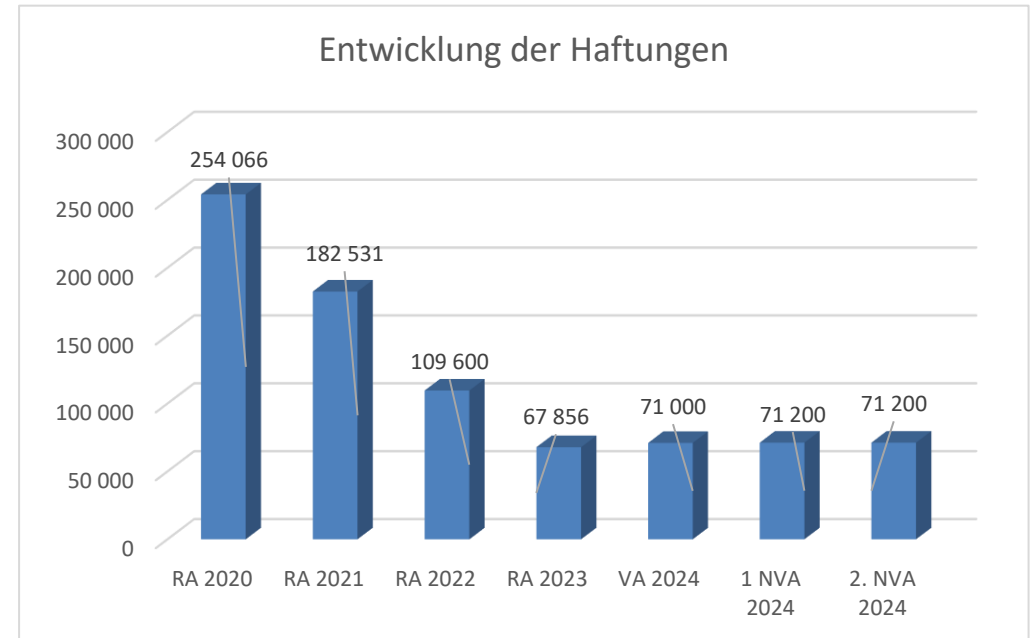
Entwicklung der Haftungen

Erläuterung:

Eine Gemeinde darf Bürgschaften und sonstige Haftungen nur übernehmen, wenn hierfür ein besonderes Interesse der Gemeinde gegeben ist, der Schuldner nachweist, dass eine ordnungsgemäße Verzinsung und Tilgung gesichert ist, die Haftungen befristet sind, der Betrag, für den gehaftet wird, ziffernmäßig bestimmt ist und die Gemeinde den daraus folgenden Zahlungsverpflichtungen nachkommen kann (vgl. § 78 Abs. 1 NÖ Gemeindeordnung 1973).

Begründung durch die Gemeinde:

Haftungen für den Abwasserverband Schwechat



Entwicklung der Finanzkraft für die Umlagenberechnung

Erläuterung:

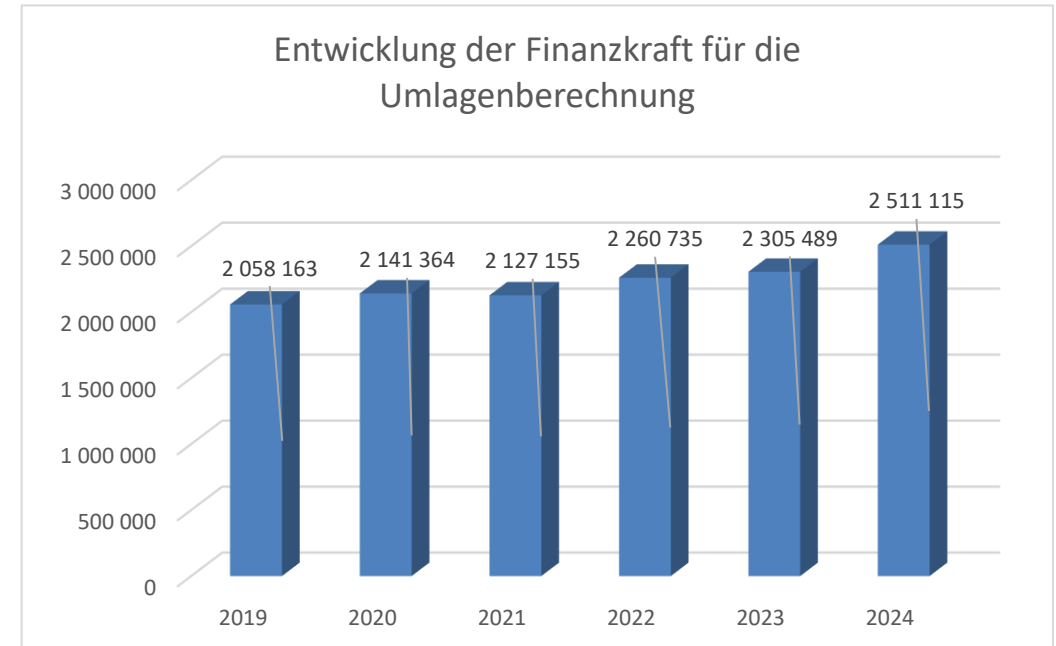
Die Finanzkraft einer Gemeinde wird aus den

- Erträgen der ausschließlichen Gemeindeabgaben ohne die Gebühren für die Benützung von Gemeindeeinrichtungen und -anlagen und ohne die Interessentenbeiträge von Grundstückseigentümern und Anrainern und
- Ertragsanteilen an den gemeinschaftlichen Bundesabgaben ohne Spielbankenabgabe

ermittelt.

Basis für die Ermittlung der Finanzkraft sind die tatsächlichen Beträge aufgrund der Rechnungsabschlüsse.

Die Darstellung der Entwicklung der Finanzkraft für die Umlagenberechnung hat insbesondere auf die Beitragsleistung der Gemeinden zum NÖ Krankenanstaltensprengel (NÖKAS) und zur Sozialumlage Auswirkungen. Eine Erhöhung oder Reduktion/Verminderung der Finanzkraft wirkt sich unmittelbar auf die Beitragsleistung aus.



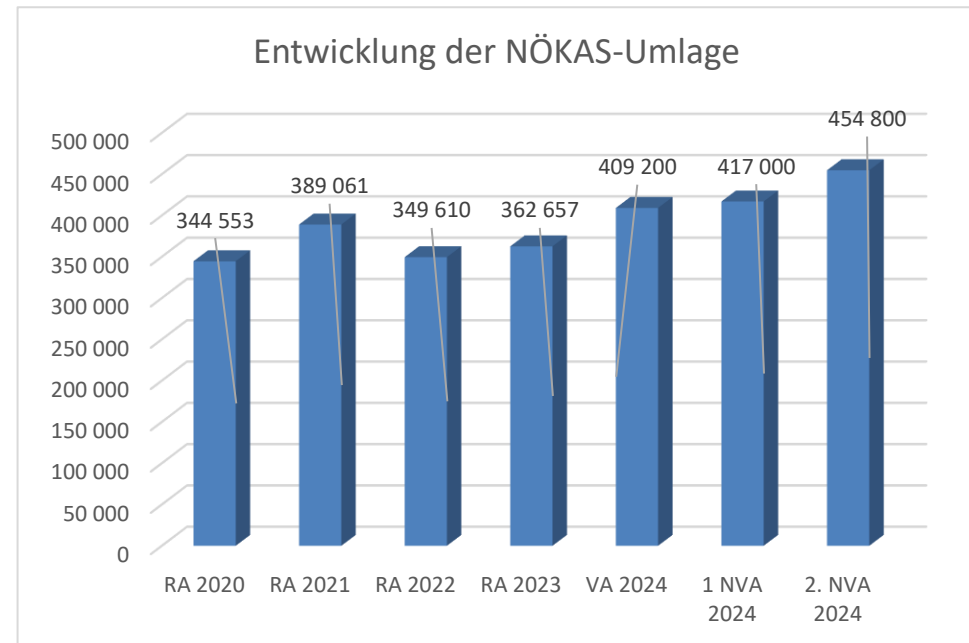
Entwicklung der NÖKAS-Umlage

Erläuterung:

Das Landesgebiet ist Beitragsbezirk und Krankenanstaltensprengel für alle öffentlichen Krankenanstalten in Niederösterreich. Beitragsbezirk und Krankenanstaltensprengel sind ein Gemeindeverband. Dem Gemeindeverband gehören alle Gemeinden Niederösterreichs an. Der Gemeindeverband ist juristische Person, er hat seinen Sitz am Sitz der Landesregierung und trägt die Bezeichnung "NÖ Krankenanstaltensprengel" (§ 61 Abs. 1 NÖ Krankenanstaltengesetz - NÖ KAG).

Die Gemeinden haben an den NÖ Krankenanstaltensprengel monatliche Beiträge zu leisten. Berechnungsgrundlage bilden dabei die Volkszahl und die Finanzkraft der Gemeinden. Steigerungen bei der Volkszahl und bei der Finanzkraft führen daher zu höheren Beitragsleistungen bei den Gemeinden.

Diese monatlichen Beiträge werden von den der Gemeinde gebührenden monatlichen Vorschüsse auf die Ertragsanteile an den gemeinschaftlichen Bundesabgaben einbehalten.



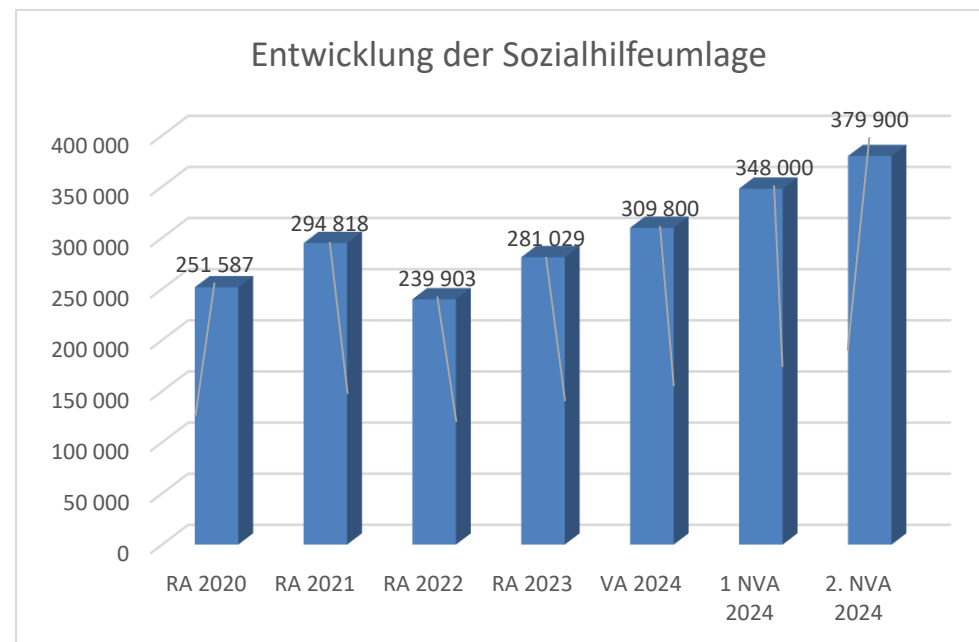
Entwicklung der Sozialhilfeumlage

Erläuterung:

Die Gemeinden haben jährlich einen Beitrag zu den vom Land zu tragenden Kosten der Sozialhilfe, die nicht durch Kostenbeitrags- und Ersatzleistungen oder durch sonstige für Zwecke der Sozialhilfe bestimmte Zuschüsse gedeckt sind, in der Höhe von 50 % an das Land zu entrichten (§ 44 NÖ Sozialhilfe-Ausführungsgesetz – NÖ SAG).

Die Leistungen für die Sozialhilfe-Umlage werden von der Landesregierung auf die einzelnen Gemeinden nach ihrer Finanzkraft (Finanzkraft für die Umlagenberechnung) aufgeteilt.

Diese monatlichen Beiträge werden von den der Gemeinde gebührenden monatlichen Vorschüsse auf die Ertragsanteile an den gemeinschaftlichen Bundesabgaben einbehalten.



2. NVA Ergebnishaushalt Gesamt 1. Ebene (Anlage 1a)
- interne Vergütungen enthalten

2. Nachtragsvoranschlag 2024

Gemeinde Klein-Neusiedl

NVA Ergebnishaushalt Gesamt 1. Ebene (Anlage 1a) - interne Vergütungen enthalten

MVAG	Mittelverwendungs- und -aufbringungsgruppen (1. Ebene)	VA 2024 inkl. NVA	VA 2024	2. NVA
211	Erträge aus der operativen Verwaltungstätigkeit	4 025 800,00	3 870 900,00	154 900,00
212	Erträge aus Transfers	494 700,00	447 800,00	46 900,00
213	Finanzerträge	132 200,00	179 600,00	-47 400,00
21	Summe Erträge	4 652 700,00	4 498 300,00	154 400,00
221	Personalaufwand	965 300,00	953 900,00	11 400,00
222	Sachaufwand	2 467 800,00	2 473 000,00	-5 200,00
223	Transferaufwand	1 467 000,00	1 388 900,00	78 100,00
224	Finanzaufwand	2 000,00	1 800,00	200,00
22	Summe Aufwendungen	4 902 100,00	4 817 600,00	84 500,00
SA0	Saldo (0) Nettoergebnis (21 - 22)	-249 400,00	-319 300,00	69 900,00
230	Entnahmen von Haushaltsrücklagen	1 935 200,00	1 905 400,00	29 800,00
240	Zuweisungen an Haushaltsrücklagen	985 600,00	870 200,00	115 400,00
SA01	Saldo (01) Haushaltsrücklagen (230 - 240)	949 600,00	1 035 200,00	-85 600,00
SA00	Saldo (00) Nettoergebnis nach Haushaltsrücklagen (Saldo 0 + Saldo 01)	700 200,00	715 900,00	-15 700,00

2. NVA Finanzierungshaushalt Gesamt 1. Ebene (Anlage 1b)
- interne Vergütungen enthalten

2. Nachtragsvoranschlag 2024

Gemeinde Klein-Neusiedl

NVA Finanzierungshaushalt Gesamt 1. Ebene (Anlage 1b) - interne Vergütungen enthalten

MVAG	Mittelverwendungs- und -aufbringungsgruppen (1. Ebene)	VA 2024 inkl. NVA	VA 2024	2. NVA
OPERATIVE GEBARUNG				
311	Einzahlungen aus operativer Verwaltungstätigkeit	3 503 600,00	3 311 000,00	192 600,00
312	Einzahlungen aus Transfers	445 200,00	398 300,00	46 900,00
313	Einzahlungen aus Finanzerträgen	132 200,00	179 600,00	-47 400,00
31	Summe Einzahlungen operative Gebarung	4 081 000,00	3 888 900,00	192 100,00
321	Auszahlungen aus Personalaufwand	965 300,00	953 900,00	11 400,00
322	Auszahlungen aus Sachaufwand	1 433 300,00	1 400 500,00	32 800,00
323	Auszahlungen aus Transfers	1 463 500,00	1 385 400,00	78 100,00
324	Auszahlungen aus Finanzaufwand	2 000,00	1 800,00	200,00
32	Summe Auszahlungen operative Gebarung	3 864 100,00	3 741 600,00	122 500,00
SA1	Saldo (1) Geldfluss aus der operativen Gebarung (31 – 32)	216 900,00	147 300,00	69 600,00
INVESTIVE GEBARUNG				
331	Einzahlungen aus der Investitionstätigkeit	2 000,00		2 000,00
332	Einzahlungen aus der Rückzahlung von Darlehen sowie gewährten Vorschüssen	9 400,00	8 400,00	1 000,00
333	Einzahlungen aus Kapitaltransfers	173 800,00	179 200,00	-5 400,00
33	Summe Einzahlungen investive Gebarung	185 200,00	187 600,00	-2 400,00
341	Auszahlungen aus der Investitionstätigkeit	1 315 900,00	1 301 100,00	14 800,00
342	Auszahlungen aus der Gewährung von Darlehen sowie gewährten Vorschüssen	3 300,00	8 400,00	-5 100,00
343	Auszahlungen aus Kapitaltransfers	3 500,00	3 500,00	
34	Summe Auszahlungen investive Gebarung	1 322 700,00	1 313 000,00	9 700,00
SA2	Saldo (2) Geldfluss aus der investiven Gebarung (33 – 34)	-1 137 500,00	-1 125 400,00	-12 100,00
SA3	Saldo (3) Nettofinanzierungssaldo (Saldo 1 + Saldo 2)	-920 600,00	-978 100,00	57 500,00

2. Nachtragsvoranschlag 2024

Gemeinde Klein-Neusiedl

NVA Finanzierungshaushalt Gesamt 1. Ebene (Anlage 1b) - interne Vergütungen enthalten

MVAG	Mittelverwendungs- und -aufbringungsgruppen (1. Ebene)	VA 2024 inkl. NVA	VA 2024	2. NVA
FINANZIERUNGSTÄTIGKEIT				
351	Einzahlungen aus der Aufnahme von Finanzschulden	64 800,00	35 000,00	29 800,00
353	Einzahlungen infolge eines Kapitaltausches bei derivativen Finanzinstrumenten mit Grundgeschäft			
355	Einzahlungen aus dem Abgang von Finanzinstrumenten			
35	Summe Einzahlungen aus der Finanzierungstätigkeit	64 800,00	35 000,00	29 800,00
361	Auszahlungen aus der Tilgung von Finanzschulden	8 200,00	8 200,00	
363	Auszahlungen infolge eines Kapitaltausches bei derivativen Finanzinstrumenten mit Grundgeschäft			
365	Auszahlungen für den Erwerb von Finanzinstrumenten			
36	Summe Auszahlungen aus der Finanzierungstätigkeit	8 200,00	8 200,00	0,00
SA4	Saldo (4) Geldfluss aus der Finanzierungstätigkeit (35 – 36)	56 600,00	26 800,00	29 800,00
SA5	Saldo (5) Geldfluss aus der voranschlagswirksamen Gebarung (Saldo 3 + Saldo 4)	-864 000,00	-951 300,00	87 300,00

2. NVA Ergebnishaushalt Gesamt 1. und 2. Ebene (Anlage 1a)
- interne Vergütungen enthalten

2. Nachtragsvoranschlag 2024

Gemeinde Klein-Neusiedl

NVA Ergebnishaushalt Gesamt 1. und 2. Ebene (Anlage 1a) - interne Vergütungen enthalten

MVAG	Mittelverwendungs- und aufbringungsgruppen (1. und 2. Ebene)	VA 2024 inkl. NVA	VA 2024	2. NVA
211	Erträge aus der operativen Verwaltungstätigkeit	4 025 800,00	3 870 900,00	154 900,00
2111	Erträge aus eigenen Abgaben	1 959 100,00	1 826 800,00	132 300,00
2112	Erträge aus Ertragsanteilen	965 000,00	1 015 000,00	-50 000,00
2113	Erträge aus Gebühren	333 800,00	319 400,00	14 400,00
2114	Erträge aus Leistungen	74 600,00	79 400,00	-4 800,00
2115	Erträge aus Besitz und wirtschaftlicher Tätigkeit	47 300,00	50 700,00	-3 400,00
2116	Erträge aus Veräußerung und sonstige Erträge	646 000,00	579 600,00	66 400,00
2117	Nicht finanzierungswirksame operative Erträge			
212	Erträge aus Transfers	494 700,00	447 800,00	46 900,00
2121	Transferertrag von Trägern des öffentlichen Rechts	443 600,00	396 700,00	46 900,00
2122	Transferertrag von Beteiligungen			
2123	Transferertrag von Unternehmen (mit Finanzunternehmen)	800,00	800,00	
2124	Transferertrag von Haushalten und Organisationen ohne Erwerbscharakter	800,00	800,00	
2125	Transferertrag vom Ausland			
2126	Investitions- und Tilgungszuschüsse zwischen Unternehmungen und Betrieben der Gebietskörperschaft und der Gebietskörperschaft			
2127	Nicht finanzierungswirksamer Transferertrag	49 500,00	49 500,00	
213	Finanzerträge	132 200,00	179 600,00	-47 400,00
2131	Erträge aus Zinsen	132 200,00	179 600,00	-47 400,00
2132	Erträge aus Zinsen aus derivativen Finanzinstrumenten mit und ohne Grundgeschäft			
2133	Erträge aus Gewinnentnahmen von marktbestimmten Betrieben			
2134	Sonstige Finanzerträge			
2135	Erträge aus Dividenden/Gewinnausschüttungen			
2136	Sonstige nicht finanzierungswirksame Finanzerträge			
21	Summe Erträge	4 652 700,00	4 498 300,00	154 400,00
221	Personalaufwand	965 300,00	953 900,00	11 400,00
2211	Personalaufwand (Bezüge, Nebengebühren, Mehrleistungen)	751 300,00	740 700,00	10 600,00
2212	Gesetzlicher und freiwilliger Sozialaufwand	210 900,00	210 000,00	900,00
2213	Sonstiger Personalaufwand	3 100,00	3 200,00	-100,00
2214	Nicht finanzierungswirksamer Personalaufwand			
222	Sachaufwand	2 467 800,00	2 473 000,00	-5 200,00
2221	Gebrauchs- und Verbrauchsgüter, Handelswaren	130 900,00	127 600,00	3 300,00
2222	Verwaltungs- und Betriebsaufwand	262 200,00	305 600,00	-43 400,00
2223	Leasing- und Mietaufwand	241 200,00	203 000,00	38 200,00
2224	Instandhaltung	292 500,00	249 000,00	43 500,00
2225	Sonstiger Sachaufwand	1 028 400,00	1 075 200,00	-46 800,00
2226	Nicht finanzierungswirksamer Sachaufwand	512 600,00	512 600,00	

2. Nachtragsvoranschlag 2024

Gemeinde Klein-Neusiedl

NVA Ergebnishaushalt Gesamt 1. und 2. Ebene (Anlage 1a) - interne Vergütungen enthalten

MVAG	Mittelverwendungs- und aufbringungsgruppen (1. und 2. Ebene)	VA 2024 inkl. NVA	VA 2024	2. NVA
223	Transferaufwand	1 467 000,00	1 388 900,00	78 100,00
2231	Transferaufwand an Träger des öffentlichen Rechts	1 088 900,00	1 041 100,00	47 800,00
2232	Transferaufwand an Beteiligungen			
2233	Transferaufwand an Unternehmen (mit Finanzunternehmen)	252 400,00	237 900,00	14 500,00
2234	Transferaufwand an Haushalte und Organisationen ohne Erwerbscharakter	125 700,00	109 900,00	15 800,00
2235	Transferaufwand an das Ausland			
2236	Investitions- und Tilgungszuschüsse zwischen Unternehmungen und Betrieben der Gebietskörperschaft und der Gebietskörperschaft			
2237	Nicht finanzierungswirksamer Transferaufwand			
224	Finanzaufwand	2 000,00	1 800,00	200,00
2241	Aufwendungen für Zinsen	200,00	200,00	
2242	Zinsen und sonstige Aufwendungen aus derivativen Finanzinstrumenten mit und ohne Grundgeschäft			
2243	Gewinnentnahmen von Unternehmungen und marktbestimmten Betrieben der Gebietskörperschaft (innerhalb der Gebietskörperschaft)			
2244	Sonstiger Finanzaufwand	1 800,00	1 600,00	200,00
2245	Nicht finanzierungswirksamer Finanzaufwand			
22	Summe Aufwendungen	4 902 100,00	4 817 600,00	84 500,00
SA0	Saldo (0) Nettoergebnis (21 - 22)	-249 400,00	-319 300,00	69 900,00
230	Entnahmen von Haushaltsrücklagen	1 935 200,00	1 905 400,00	29 800,00
2301	Entnahmen von Haushaltsrücklagen	1 935 200,00	1 905 400,00	29 800,00
240	Zuweisungen an Haushaltsrücklagen	985 600,00	870 200,00	115 400,00
2401	Zuweisungen an Haushaltsrücklagen	985 600,00	870 200,00	115 400,00
SA01	Saldo (01) Haushaltsrücklagen (230 - 240)	949 600,00	1 035 200,00	-85 600,00
SA00	Saldo (00) Nettoergebnis nach Haushaltsrücklagen (Saldo 0 + Saldo 01)	700 200,00	715 900,00	-15 700,00

2. NVA Finanzierungshaushalt Gesamt 1. und 2. Ebene
(Anlage 1b) - interne Vergütungen enthalten

2. Nachtragsvoranschlag 2024

Gemeinde Klein-Neusiedl

NVA Finanzierungshaushalt Gesamt 1. und 2. Ebene (Anlage 1b) - interne Vergütungen enthalten

MVAG	Mittelverwendungs- und aufbringungsgruppen (1. und 2. Ebene)	VA 2024 inkl. NVA	VA 2024	2. NVA
311	Einzahlungen aus operativer Verwaltungstätigkeit	3 503 600,00	3 311 000,00	192 600,00
3111	Einzahlungen aus eigenen Abgaben	1 959 800,00	1 826 800,00	133 000,00
3112	Einzahlungen aus Ertragsanteilen	965 000,00	1 015 000,00	-50 000,00
3113	Einzahlungen aus Gebühren	333 800,00	319 400,00	14 400,00
3114	Einzahlungen aus Leistungen	75 600,00	79 400,00	-3 800,00
3115	Einzahlungen aus Besitz und wirtschaftlicher Tätigkeit	47 300,00	50 700,00	-3 400,00
3116	Einzahlungen aus Veräußerung von geringwertigen Wirtschaftsgütern (GWG) und sonstige Einzahlungen	122 100,00	19 700,00	102 400,00
312	Einzahlungen aus Transfers	445 200,00	398 300,00	46 900,00
3121	Transferzahlungen von Trägern des öffentlichen Rechts	443 600,00	396 700,00	46 900,00
3122	Transferzahlungen von Beteiligungen			
3123	Transferzahlungen von Unternehmen (inkl. Finanzunternehmen)	800,00	800,00	
3124	Transferzahlungen von Haushalten und Organisationen ohne Erwerbscharakter	800,00	800,00	
3125	Transferzahlungen vom Ausland			
3126	Investitions- und Tilgungszuschüsse zwischen Unternehmungen und Betrieben der Gebietskörperschaft und der Gebietskörperschaft			
313	Einzahlungen aus Finanzerträgen	132 200,00	179 600,00	-47 400,00
3131	Einzahlungen aus Zinserträgen	132 200,00	179 600,00	-47 400,00
3132	Einzahlungen aus Zinsen aus derivativen Finanzinstrumenten mit und ohne Grundgeschäft			
3133	Einzahlungen aus Gewinnentnahmen von marktbestimmten Betrieben			
3134	Sonstige Einzahlungen aus Finanzerträgen			
3135	Einzahlungen aus Dividenden/Gewinnausschüttungen			
31	Summe Einzahlungen operative Gebarung	4 081 000,00	3 888 900,00	192 100,00
321	Auszahlungen aus Personalaufwand	965 300,00	953 900,00	11 400,00
3211	Auszahlungen für Personalaufwand (Bezüge, Nebengebühren, und Mehrleistungsvergütungen)	751 300,00	740 700,00	10 600,00
3212	Auszahlungen für gesetzliche und freiwillige Sozialaufwendungen	210 900,00	210 000,00	900,00
3213	Auszahlungen aus sonstigem Personalaufwand	3 100,00	3 200,00	-100,00
322	Auszahlungen aus Sachaufwand	1 433 300,00	1 400 500,00	32 800,00
3221	Auszahlungen für Gebrauchs- und Verbrauchsgüter, Handelswaren	130 900,00	127 600,00	3 300,00
3222	Auszahlungen für Verwaltungs- und Betriebsaufwand	262 200,00	305 600,00	-43 400,00
3223	Auszahlungen für Leasing- und Mietaufwand	241 200,00	203 000,00	38 200,00
3224	Auszahlungen für Instandhaltung	292 500,00	249 000,00	43 500,00
3225	Sonstige Auszahlungen aus Sachaufwand	506 500,00	515 300,00	-8 800,00
3226	Auszahlungen aus der Inanspruchnahme von Haftungen			
323	Auszahlungen aus Transfers	1 463 500,00	1 385 400,00	78 100,00
3231	Transferzahlungen an Träger des öffentlichen Rechts	1 088 900,00	1 041 100,00	47 800,00
3232	Transferzahlungen an Beteiligungen			

2. Nachtragsvoranschlag 2024

Gemeinde Klein-Neusiedl

NVA Finanzierungshaushalt Gesamt 1. und 2. Ebene (Anlage 1b) - interne Vergütungen enthalten

MVAG	Mittelverwendungs- und aufbringungsgruppen (1. und 2. Ebene)	VA 2024 inkl. NVA	VA 2024	2. NVA
3233	Transferzahlungen an Unternehmen (inkl. Finanzunternehmen)	252 400,00	237 900,00	14 500,00
3234	Transferzahlungen an Haushalte und Organisationen ohne Erwerbscharakter	122 200,00	106 400,00	15 800,00
3235	Transferzahlungen an das Ausland			
3236	Investitions- und Tilgungszuschüsse zwischen Unternehmungen und Betrieben der Gebietskörperschaft und der Gebietskörperschaft			
324	Auszahlungen aus Finanzaufwand	2 000,00	1 800,00	200,00
3241	Auszahlungen für Zinsen	200,00	200,00	
3242	Auszahlungen für Zinsen aus derivativen Finanzinstrumenten mit und ohne Grundgeschäft			
3243	Auszahlungen aus Gewinnentnahmen von marktbestimmten Betrieben			
3244	Sonstige Auszahlungen aus Finanzaufwendungen	1 800,00	1 600,00	200,00
32	Summe Auszahlungen operative Gebarung	3 864 100,00	3 741 600,00	122 500,00
SA1	Saldo (1) Geldfluss aus der operativen Gebarung (31 – 32)	216 900,00	147 300,00	69 600,00
331	Einzahlungen aus der Investitionstätigkeit	2 000,00	0,00	2 000,00
3311	Einzahlungen aus der Veräußerung von immateriellem Vermögen			
3312	Einzahlungen aus der Veräußerung von Grundstücken und Grundstückeinrichtungen			
3313	Einzahlungen aus der Veräußerung von Gebäuden und Bauten			
3314	Einzahlungen aus der Veräußerung von technischen Anlagen, Fahrzeugen und Maschinen	2 000,00		2 000,00
3315	Einzahlungen aus der Veräußerung von Amts-, Betriebs- und Geschäftsausstattung			
3316	Einzahlungen aus der Veräußerung von Kulturgütern			
3317	Einzahlungen aus der Veräußerung von Beteiligungen			
3318	Einzahlungen aus der Veräußerung von kofinanzierten Schutzbauten			
332	Einzahlungen aus der Rückzahlung von Darlehen sowie gewährten Vorschüssen	9 400,00	8 400,00	1 000,00
3321	Einzahlungen aus Darlehen an Träger des öffentlichen Rechts			
3322	Einzahlungen aus Darlehen an Beteiligungen			
3323	Einzahlungen aus Darlehen an Unternehmen und Haushalte			
3325	Einzahlungen aus Vorschüssen und Anzahlungen	9 400,00	8 400,00	1 000,00
333	Einzahlungen aus Kapitaltransfers	173 800,00	179 200,00	-5 400,00
3331	Kapitaltransferzahlungen von Trägern des öffentlichen Rechts	160 800,00	165 000,00	-4 200,00
3332	Kapitaltransferzahlungen von Beteiligungen			
3333	Kapitaltransferzahlungen von Unternehmen			
3334	Kapitaltransferzahlungen von Haushalten und Organisationen ohne Erwerbscharakter	13 000,00	14 200,00	-1 200,00
3335	Kapitaltransferzahlungen vom Ausland			
33	Summe Einzahlungen investive Gebarung	185 200,00	187 600,00	-2 400,00
341	Auszahlungen aus der Investitionstätigkeit	1 315 900,00	1 301 100,00	14 800,00
3411	Auszahlungen für den Erwerb von immateriellem Vermögen			

2. Nachtragsvoranschlag 2024

Gemeinde Klein-Neusiedl

NVA Finanzierungshaushalt Gesamt 1. und 2. Ebene (Anlage 1b) - interne Vergütungen enthalten

MVAG	Mittelverwendungs- und aufbringungsgruppen (1. und 2. Ebene)	VA 2024 inkl. NVA	VA 2024	2. NVA
3412	Auszahlungen für den Erwerb von Grundstücken und Grundstückseinrichtungen	961 900,00	982 100,00	-20 200,00
3413	Auszahlungen für den Erwerb von Gebäuden und Bauten	82 000,00	82 000,00	
3414	Auszahlungen für den Erwerb von technischen Anlagen, Fahrzeugen und Maschinen	75 000,00	91 000,00	-16 000,00
3415	Auszahlungen für den Erwerb von Amts-, Betriebs- und Geschäftsausstattung	197 000,00	146 000,00	51 000,00
3416	Auszahlungen für den Erwerb von Kulturgütern			
3417	Auszahlungen für den Erwerb von Beteiligungen			
3418	Auszahlungen für den Erwerb von kofinanzierten Schutzbauten			
342	Auszahlungen aus der Gewährung von Darlehen sowie gewährten Vorschüssen	3 300,00	8 400,00	-5 100,00
3421	Auszahlungen von Darlehen an Träger des öffentlichen Rechts			
3422	Auszahlungen von Darlehen an Beteiligungen			
3423	Auszahlungen von Darlehen an Unternehmen und Haushalte			
3425	Auszahlungen von Vorschüssen und Anzahlungen	3 300,00	8 400,00	-5 100,00
343	Auszahlungen aus Kapitaltransfers	3 500,00	3 500,00	0,00
3431	Kapitaltransferzahlungen an Träger des öffentlichen Rechts			
3432	Kapitaltransferzahlungen an Beteiligungen			
3433	Kapitaltransferzahlungen an Unternehmen (Finanzunternehmen)			
3434	Kapitaltransferzahlungen an Haushalte und Organisationen ohne Erwerbscharakter	3 500,00	3 500,00	
3435	Kapitaltransferzahlungen an das Ausland			
34	Summe Auszahlungen investive Gebarung	1 322 700,00	1 313 000,00	9 700,00
SA2	Saldo (2) Geldfluss aus der investiven Gebarung (33 – 34)	-1 137 500,00	-1 125 400,00	-12 100,00
SA3	Saldo (3) Nettofinanzierungssaldo (Saldo 1 + Saldo 2)	-920 600,00	-978 100,00	57 500,00
351	Einzahlungen aus der Aufnahme von Finanzschulden	64 800,00	35 000,00	29 800,00
3511	Einzahlungen aus empfangenen Darlehen von öffentlichen Körperschaften und Rechtsträgern	64 800,00	35 000,00	29 800,00
3512	Einzahlungen aus empfangenen Darlehen von Beteiligungen			
3513	Einzahlungen aus empfangenen Darlehen von Unternehmen und privaten Haushalten			
3514	Einzahlungen aus Finanzschulden (Finanzunternehmen)			
3515	Einzahlungen aus Aufnahmen von Leasingverbindlichkeiten			
353	Einzahlungen infolge eines Kapitaltausches bei derivativen Finanzinstrumenten mit Grundgeschäft	0,00	0,00	0,00
3530	Einzahlungen infolge eines Kapitaltausches bei derivativen Finanzinstrumenten mit Grundgeschäft			
355	Einzahlungen aus dem Abgang von Finanzinstrumenten	0,00	0,00	0,00
3550	Einzahlungen aus dem Abgang von Finanzinstrumenten			
35	Summe Einzahlungen aus der Finanzierungstätigkeit	64 800,00	35 000,00	29 800,00

2. Nachtragsvoranschlag 2024

NVA Finanzierungshaushalt Gesamt 1. und 2. Ebene (Anlage 1b) - interne Vergütungen enthalten

Gemeinde Klein-Neusiedl

MVAG	Mittelverwendungs- und aufbringungsgruppen (1. und 2. Ebene)	VA 2024 inkl. NVA	VA 2024	2. NVA
361	Auszahlungen aus der Tilgung von Finanzschulden	8 200,00	8 200,00	0,00
3611	Auszahlungen aus empfangenen Darlehen von öffentlichen Körperschaften und Rechtsträgern			
3612	Auszahlungen aus empfangenen Darlehen von Beteiligungen			
3613	Auszahlungen aus empfangenen Darlehen von Unternehmen und privaten Haushalten			
3614	Auszahlungen aus Finanzschulden	8 200,00	8 200,00	
3615	Auszahlungen aus Rückzahlungen von Leasingverbindlichkeiten			
363	Auszahlungen infolge eines Kapitaltausches bei derivativen Finanzinstrumenten mit Grundgeschäft	0,00	0,00	0,00
3630	Auszahlungen infolge eines Kapitaltausches bei derivativen Finanzinstrumenten mit Grundgeschäft			
365	Auszahlungen für den Erwerb von Finanzinstrumenten	0,00	0,00	0,00
3650	Auszahlungen für den Erwerb von Finanzinstrumenten			
36	Summe Auszahlungen aus der Finanzierungstätigkeit	8 200,00	8 200,00	0,00
SA4	Saldo (4) Geldfluss aus der Finanzierungstätigkeit (35 – 36)	56 600,00	26 800,00	29 800,00
SA5	Saldo (5) Geldfluss aus der voranschlagswirksamen Gebarung (Saldo 3 + Saldo 4)	-864 000,00	-951 300,00	87 300,00

2. NVA Ergebnishaushalt Bereichsbudget 1. und 2. Ebene (Anlage 1a)

2. Nachtragsvoranschlag 2024

Gemeinde Klein-Neusiedl

NVA Ergebnishaushalt Bereichsbudget 1. und 2. Ebene (Anlage 1a)

Vertretungskörper und allgemeine Verwaltung (Gruppe 0)

MVAG	Mittelverwendungs- und -aufbringungsgruppen (1. und 2. Ebene)	VA 2024 inkl. NVA	VA 2024	2. NVA
211	Erträge aus der operativen Verwaltungstätigkeit	28 800,00	23 300,00	5 500,00
2111	Erträge aus eigenen Abgaben			
2112	Erträge aus Ertragsanteilen			
2113	Erträge aus Gebühren			
2114	Erträge aus Leistungen	10 900,00	11 200,00	-300,00
2115	Erträge aus Besitz und wirtschaftlicher Tätigkeit			
2116	Erträge aus Veräußerung und sonstige Erträge	17 900,00	12 100,00	5 800,00
2117	Nicht finanzierungswirksame operative Erträge			
212	Erträge aus Transfers	100,00	100,00	0,00
2121	Transferertrag von Trägern des öffentlichen Rechts			
2122	Transferertrag von Beteiligungen			
2123	Transferertrag von Unternehmen (mit Finanzunternehmen)			
2124	Transferertrag von Haushalten und Organisationen ohne Erwerbscharakter	100,00	100,00	
2125	Transferertrag vom Ausland			
2126	Investitions- und Tilgungszuschüsse zwischen Unternehmungen und Betrieben der Gebietskörperschaft und der Gebietskörperschaft			
2127	Nicht finanzierungswirksamer Transferertrag			
213	Finanzerträge	0,00	0,00	0,00
2131	Erträge aus Zinsen			
2132	Erträge aus Zinsen aus derivativen Finanzinstrumenten mit und ohne Grundgeschäft			
2133	Erträge aus Gewinnentnahmen von marktbestimmten Betrieben			
2134	Sonstige Finanzerträge			
2135	Erträge aus Dividenden/Gewinnausschüttungen			
2136	Sonstige nicht finanzierungswirksame Finanzerträge			
21	Summe Erträge	28 900,00	23 400,00	5 500,00
221	Personalaufwand	309 900,00	301 000,00	8 900,00
2211	Personalaufwand (Bezüge, Nebengebühren, Mehrleistungen)	231 100,00	223 100,00	8 000,00
2212	Gesetzlicher und freiwilliger Sozialaufwand	77 400,00	76 700,00	700,00
2213	Sonstiger Personalaufwand	1 400,00	1 200,00	200,00
2214	Nicht finanzierungswirksamer Personalaufwand			
222	Sachaufwand	368 900,00	377 800,00	-8 900,00
2221	Gebrauchs- und Verbrauchsgüter, Handelswaren	11 900,00	8 000,00	3 900,00
2222	Verwaltungs- und Betriebsaufwand	42 000,00	41 400,00	600,00

2. Nachtragsvoranschlag 2024

Gemeinde Klein-Neusiedl

NVA Ergebnishaushalt Bereichsbudget 1. und 2. Ebene (Anlage 1a)

Vertretungskörper und allgemeine Verwaltung (Gruppe 0)

MVAG	Mittelverwendungs- und -aufbringungsgruppen (1. und 2. Ebene)	VA 2024 inkl. NVA	VA 2024	2. NVA
2223	Leasing- und Mietaufwand	31 800,00	31 800,00	
2224	Instandhaltung	13 300,00	9 800,00	3 500,00
2225	Sonstiger Sachaufwand	248 400,00	265 300,00	-16 900,00
2226	Nicht finanzierungswirksamer Sachaufwand	21 500,00	21 500,00	
223	Transferaufwand	14 000,00	12 500,00	1 500,00
2231	Transferaufwand an Träger des öffentlichen Rechts	3 100,00	3 100,00	
2232	Transferaufwand an Beteiligungen			
2233	Transferaufwand an Unternehmen (mit Finanzunternehmen)	6 000,00	4 500,00	1 500,00
2234	Transferaufwand an Haushalte und Organisationen ohne Erwerbscharakter	4 900,00	4 900,00	
2235	Transferaufwand an das Ausland			
2236	Investitions- und Tilgungszuschüsse zwischen Unternehmungen und Betrieben der Gebietskörperschaft und der Gebietskörperschaft			
2237	Nicht finanzierungswirksamer Transferaufwand			
224	Finanzaufwand	0,00	0,00	0,00
2241	Aufwendungen für Zinsen			
2242	Zinsen und sonstige Aufwendungen aus derivativen Finanzinstrumenten mit und ohne Grundgeschäft			
2243	Gewinnentnahmen von Unternehmungen und marktbestimmten Betrieben der Gebietskörperschaft (innerhalb der Gebietskörperschaft)			
2244	Sonstiger Finanzaufwand			
2245	Nicht finanzierungswirksamer Finanzaufwand			
22	Summe Aufwendungen	692 800,00	691 300,00	1 500,00
SA0	Saldo (0) Nettoergebnis (21 - 22)	-663 900,00	-667 900,00	4 000,00
230	Entnahmen von Haushaltsrücklagen	0,00	0,00	0,00
2301	Entnahmen von Haushaltsrücklagen			
240	Zuweisungen an Haushaltsrücklagen	0,00	0,00	0,00
2401	Zuweisungen an Haushaltsrücklagen			
SA01	Saldo (01) Haushaltsrücklagen (230 - 240)	0,00	0,00	0,00
SA00	Saldo (00) Nettoergebnis nach Haushaltsrücklagen (Saldo 0 + Saldo 01)	-663 900,00	-667 900,00	4 000,00

2. Nachtragsvoranschlag 2024

Gemeinde Klein-Neusiedl

NVA Ergebnishaushalt Bereichsbudget 1. und 2. Ebene (Anlage 1a)

Öffentliche Ordnung und Sicherheit (Gruppe 1)

MVAG	Mittelverwendungs- und -aufbringungsgruppen (1. und 2. Ebene)	VA 2024 inkl. NVA	VA 2024	2. NVA
211	Erträge aus der operativen Verwaltungstätigkeit	2 400,00	2 400,00	0,00
2111	Erträge aus eigenen Abgaben			
2112	Erträge aus Ertragsanteilen			
2113	Erträge aus Gebühren			
2114	Erträge aus Leistungen	2 000,00	2 000,00	
2115	Erträge aus Besitz und wirtschaftlicher Tätigkeit			
2116	Erträge aus Veräußerung und sonstige Erträge	400,00	400,00	
2117	Nicht finanzierungswirksame operative Erträge			
212	Erträge aus Transfers	1 300,00	1 300,00	0,00
2121	Transferertrag von Trägern des öffentlichen Rechts			
2122	Transferertrag von Beteiligungen			
2123	Transferertrag von Unternehmen (mit Finanzunternehmen)			
2124	Transferertrag von Haushalten und Organisationen ohne Erwerbscharakter			
2125	Transferertrag vom Ausland			
2126	Investitions- und Tilgungszuschüsse zwischen Unternehmungen und Betrieben der Gebietskörperschaft und der Gebietskörperschaft			
2127	Nicht finanzierungswirksamer Transferertrag	1 300,00	1 300,00	
213	Finanzerträge	0,00	0,00	0,00
2131	Erträge aus Zinsen			
2132	Erträge aus Zinsen aus derivativen Finanzinstrumenten mit und ohne Grundgeschäft			
2133	Erträge aus Gewinnentnahmen von marktbestimmten Betrieben			
2134	Sonstige Finanzerträge			
2135	Erträge aus Dividenden/Gewinnausschüttungen			
2136	Sonstige nicht finanzierungswirksame Finanzerträge			
21	Summe Erträge	3 700,00	3 700,00	0,00
221	Personalaufwand	0,00	0,00	0,00
2211	Personalaufwand (Bezüge, Nebengebühren, Mehrleistungen)			
2212	Gesetzlicher und freiwilliger Sozialaufwand			
2213	Sonstiger Personalaufwand			
2214	Nicht finanzierungswirksamer Personalaufwand			
222	Sachaufwand	66 000,00	76 200,00	-10 200,00
2221	Gebrauchs- und Verbrauchsgüter, Handelswaren	12 500,00	13 100,00	-600,00
2222	Verwaltungs- und Betriebsaufwand	8 700,00	17 300,00	-8 600,00

2. Nachtragsvoranschlag 2024

Gemeinde Klein-Neusiedl

NVA Ergebnishaushalt Bereichsbudget 1. und 2. Ebene (Anlage 1a)

Öffentliche Ordnung und Sicherheit (Gruppe 1)

MVAG	Mittelverwendungs- und -aufbringungsgruppen (1. und 2. Ebene)	VA 2024 inkl. NVA	VA 2024	2. NVA
2223	Leasing- und Mietaufwand			
2224	Instandhaltung	6 000,00	7 000,00	-1 000,00
2225	Sonstiger Sachaufwand	12 900,00	12 900,00	
2226	Nicht finanzierungswirksamer Sachaufwand	25 900,00	25 900,00	
223	Transferaufwand	0,00	0,00	0,00
2231	Transferaufwand an Träger des öffentlichen Rechts			
2232	Transferaufwand an Beteiligungen			
2233	Transferaufwand an Unternehmen (mit Finanzunternehmen)			
2234	Transferaufwand an Haushalte und Organisationen ohne Erwerbscharakter			
2235	Transferaufwand an das Ausland			
2236	Investitions- und Tilgungszuschüsse zwischen Unternehmungen und Betrieben der Gebietskörperschaft und der Gebietskörperschaft			
2237	Nicht finanzierungswirksamer Transferaufwand			
224	Finanzaufwand	0,00	0,00	0,00
2241	Aufwendungen für Zinsen			
2242	Zinsen und sonstige Aufwendungen aus derivativen Finanzinstrumenten mit und ohne Grundgeschäft			
2243	Gewinnentnahmen von Unternehmungen und marktbestimmten Betrieben der Gebietskörperschaft (innerhalb der Gebietskörperschaft)			
2244	Sonstiger Finanzaufwand			
2245	Nicht finanzierungswirksamer Finanzaufwand			
22	Summe Aufwendungen	66 000,00	76 200,00	-10 200,00
SA0	Saldo (0) Nettoergebnis (21 - 22)	-62 300,00	-72 500,00	10 200,00
230	Entnahmen von Haushaltsrücklagen	0,00	0,00	0,00
2301	Entnahmen von Haushaltsrücklagen			
240	Zuweisungen an Haushaltsrücklagen	0,00	0,00	0,00
2401	Zuweisungen an Haushaltsrücklagen			
SA01	Saldo (01) Haushaltsrücklagen (230 - 240)	0,00	0,00	0,00
SA00	Saldo (00) Nettoergebnis nach Haushaltsrücklagen (Saldo 0 + Saldo 01)	-62 300,00	-72 500,00	10 200,00

2. Nachtragsvoranschlag 2024

Gemeinde Klein-Neusiedl

NVA Ergebnishaushalt Bereichsbudget 1. und 2. Ebene (Anlage 1a)

Unterricht, Erziehung, Sport und Wissenschaft (Gruppe 2)

MVAG	Mittelverwendungs- und -aufbringungsgruppen (1. und 2. Ebene)	VA 2024 inkl. NVA	VA 2024	2. NVA
211	Erträge aus der operativen Verwaltungstätigkeit	133 300,00	80 200,00	53 100,00
2111	Erträge aus eigenen Abgaben			
2112	Erträge aus Ertragsanteilen			
2113	Erträge aus Gebühren	1 800,00	1 000,00	800,00
2114	Erträge aus Leistungen	34 000,00	39 000,00	-5 000,00
2115	Erträge aus Besitz und wirtschaftlicher Tätigkeit			
2116	Erträge aus Veräußerung und sonstige Erträge	97 500,00	40 200,00	57 300,00
2117	Nicht finanzierungswirksame operative Erträge			
212	Erträge aus Transfers	74 600,00	53 200,00	21 400,00
2121	Transferertrag von Trägern des öffentlichen Rechts	65 900,00	44 500,00	21 400,00
2122	Transferertrag von Beteiligungen			
2123	Transferertrag von Unternehmen (mit Finanzunternehmen)			
2124	Transferertrag von Haushalten und Organisationen ohne Erwerbscharakter			
2125	Transferertrag vom Ausland			
2126	Investitions- und Tilgungszuschüsse zwischen Unternehmungen und Betrieben der Gebietskörperschaft und der Gebietskörperschaft			
2127	Nicht finanzierungswirksamer Transferertrag	8 700,00	8 700,00	
213	Finanzerträge	0,00	0,00	0,00
2131	Erträge aus Zinsen			
2132	Erträge aus Zinsen aus derivativen Finanzinstrumenten mit und ohne Grundgeschäft			
2133	Erträge aus Gewinnentnahmen von marktbestimmten Betrieben			
2134	Sonstige Finanzerträge			
2135	Erträge aus Dividenden/Gewinnausschüttungen			
2136	Sonstige nicht finanzierungswirksame Finanzerträge			
21	Summe Erträge	207 900,00	133 400,00	74 500,00
221	Personalaufwand	379 900,00	375 300,00	4 600,00
2211	Personalaufwand (Bezüge, Nebengebühren, Mehrleistungen)	301 100,00	297 500,00	3 600,00
2212	Gesetzlicher und freiwilliger Sozialaufwand	77 400,00	76 600,00	800,00
2213	Sonstiger Personalaufwand	1 400,00	1 200,00	200,00
2214	Nicht finanzierungswirksamer Personalaufwand			
222	Sachaufwand	529 800,00	493 400,00	36 400,00
2221	Gebrauchs- und Verbrauchsgüter, Handelswaren	59 800,00	62 200,00	-2 400,00
2222	Verwaltungs- und Betriebsaufwand	139 800,00	129 600,00	10 200,00

2. Nachtragsvoranschlag 2024

Gemeinde Klein-Neusiedl

NVA Ergebnishaushalt Bereichsbudget 1. und 2. Ebene (Anlage 1a)

Unterricht, Erziehung, Sport und Wissenschaft (Gruppe 2)

MVAG	Mittelverwendungs- und -aufbringungsgruppen (1. und 2. Ebene)	VA 2024 inkl. NVA	VA 2024	2. NVA
2223	Leasing- und Mietaufwand	179 800,00	143 300,00	36 500,00
2224	Instandhaltung	27 300,00	34 800,00	-7 500,00
2225	Sonstiger Sachaufwand	24 800,00	25 200,00	-400,00
2226	Nicht finanzierungswirksamer Sachaufwand	98 300,00	98 300,00	
223	Transferaufwand	220 800,00	220 400,00	400,00
2231	Transferaufwand an Träger des öffentlichen Rechts	140 300,00	127 400,00	12 900,00
2232	Transferaufwand an Beteiligungen			
2233	Transferaufwand an Unternehmen (mit Finanzunternehmen)	71 400,00	83 400,00	-12 000,00
2234	Transferaufwand an Haushalte und Organisationen ohne Erwerbscharakter	9 100,00	9 600,00	-500,00
2235	Transferaufwand an das Ausland			
2236	Investitions- und Tilgungszuschüsse zwischen Unternehmungen und Betrieben der Gebietskörperschaft und der Gebietskörperschaft			
2237	Nicht finanzierungswirksamer Transferaufwand			
224	Finanzaufwand	0,00	0,00	0,00
2241	Aufwendungen für Zinsen			
2242	Zinsen und sonstige Aufwendungen aus derivativen Finanzinstrumenten mit und ohne Grundgeschäft			
2243	Gewinnentnahmen von Unternehmungen und marktbestimmten Betrieben der Gebietskörperschaft (innerhalb der Gebietskörperschaft)			
2244	Sonstiger Finanzaufwand			
2245	Nicht finanzierungswirksamer Finanzaufwand			
22	Summe Aufwendungen	1 130 500,00	1 089 100,00	41 400,00
SA0	Saldo (0) Nettoergebnis (21 - 22)	-922 600,00	-955 700,00	33 100,00
230	Entnahmen von Haushaltsrücklagen	0,00	0,00	0,00
2301	Entnahmen von Haushaltsrücklagen			
240	Zuweisungen an Haushaltsrücklagen	0,00	0,00	0,00
2401	Zuweisungen an Haushaltsrücklagen			
SA01	Saldo (01) Haushaltsrücklagen (230 - 240)	0,00	0,00	0,00
SA00	Saldo (00) Nettoergebnis nach Haushaltsrücklagen (Saldo 0 + Saldo 01)	-922 600,00	-955 700,00	33 100,00

2. Nachtragsvoranschlag 2024

Gemeinde Klein-Neusiedl

NVA Ergebnishaushalt Bereichsbudget 1. und 2. Ebene (Anlage 1a)

Kunst, Kultur und Kultus (Gruppe 3)

MVAG	Mittelverwendungs- und -aufbringungsgruppen (1. und 2. Ebene)	VA 2024 inkl. NVA	VA 2024	2. NVA
211	Erträge aus der operativen Verwaltungstätigkeit	20 000,00	20 000,00	0,00
2111	Erträge aus eigenen Abgaben			
2112	Erträge aus Ertragsanteilen			
2113	Erträge aus Gebühren			
2114	Erträge aus Leistungen			
2115	Erträge aus Besitz und wirtschaftlicher Tätigkeit			
2116	Erträge aus Veräußerung und sonstige Erträge	20 000,00	20 000,00	
2117	Nicht finanzierungswirksame operative Erträge			
212	Erträge aus Transfers	2 300,00	2 300,00	0,00
2121	Transferertrag von Trägern des öffentlichen Rechts	500,00	500,00	
2122	Transferertrag von Beteiligungen			
2123	Transferertrag von Unternehmen (mit Finanzunternehmen)			
2124	Transferertrag von Haushalten und Organisationen ohne Erwerbscharakter			
2125	Transferertrag vom Ausland			
2126	Investitions- und Tilgungszuschüsse zwischen Unternehmungen und Betrieben der Gebietskörperschaft und der Gebietskörperschaft			
2127	Nicht finanzierungswirksamer Transferertrag	1 800,00	1 800,00	
213	Finanzerträge	0,00	0,00	0,00
2131	Erträge aus Zinsen			
2132	Erträge aus Zinsen aus derivativen Finanzinstrumenten mit und ohne Grundgeschäft			
2133	Erträge aus Gewinnentnahmen von marktbestimmten Betrieben			
2134	Sonstige Finanzerträge			
2135	Erträge aus Dividenden/Gewinnausschüttungen			
2136	Sonstige nicht finanzierungswirksame Finanzerträge			
21	Summe Erträge	22 300,00	22 300,00	0,00
221	Personalaufwand	0,00	0,00	0,00
2211	Personalaufwand (Bezüge, Nebengebühren, Mehrleistungen)			
2212	Gesetzlicher und freiwilliger Sozialaufwand			
2213	Sonstiger Personalaufwand			
2214	Nicht finanzierungswirksamer Personalaufwand			
222	Sachaufwand	72 500,00	80 200,00	-7 700,00
2221	Gebrauchs- und Verbrauchsgüter, Handelswaren	300,00	300,00	
2222	Verwaltungs- und Betriebsaufwand	2 600,00	16 100,00	-13 500,00

2. Nachtragsvoranschlag 2024

Gemeinde Klein-Neusiedl

NVA Ergebnishaushalt Bereichsbudget 1. und 2. Ebene (Anlage 1a)

Kunst, Kultur und Kultus (Gruppe 3)

MVAG	Mittelverwendungs- und -aufbringungsgruppen (1. und 2. Ebene)	VA 2024 inkl. NVA	VA 2024	2. NVA
2223	Leasing- und Mietaufwand			
2224	Instandhaltung			
2225	Sonstiger Sachaufwand	60 600,00	54 800,00	5 800,00
2226	Nicht finanzierungswirksamer Sachaufwand	9 000,00	9 000,00	
223	Transferaufwand	11 000,00	11 700,00	-700,00
2231	Transferaufwand an Träger des öffentlichen Rechts			
2232	Transferaufwand an Beteiligungen			
2233	Transferaufwand an Unternehmen (mit Finanzunternehmen)			
2234	Transferaufwand an Haushalte und Organisationen ohne Erwerbscharakter	11 000,00	11 700,00	-700,00
2235	Transferaufwand an das Ausland			
2236	Investitions- und Tilgungszuschüsse zwischen Unternehmungen und Betrieben der Gebietskörperschaft und der Gebietskörperschaft			
2237	Nicht finanzierungswirksamer Transferaufwand			
224	Finanzaufwand	0,00	0,00	0,00
2241	Aufwendungen für Zinsen			
2242	Zinsen und sonstige Aufwendungen aus derivativen Finanzinstrumenten mit und ohne Grundgeschäft			
2243	Gewinnentnahmen von Unternehmungen und marktbestimmten Betrieben der Gebietskörperschaft (innerhalb der Gebietskörperschaft)			
2244	Sonstiger Finanzaufwand			
2245	Nicht finanzierungswirksamer Finanzaufwand			
22	Summe Aufwendungen	83 500,00	91 900,00	-8 400,00
SA0	Saldo (0) Nettoergebnis (21 - 22)	-61 200,00	-69 600,00	8 400,00
230	Entnahmen von Haushaltsrücklagen	0,00	0,00	0,00
2301	Entnahmen von Haushaltsrücklagen			
240	Zuweisungen an Haushaltsrücklagen	0,00	0,00	0,00
2401	Zuweisungen an Haushaltsrücklagen			
SA01	Saldo (01) Haushaltsrücklagen (230 - 240)	0,00	0,00	0,00
SA00	Saldo (00) Nettoergebnis nach Haushaltsrücklagen (Saldo 0 + Saldo 01)	-61 200,00	-69 600,00	8 400,00

2. Nachtragsvoranschlag 2024

Gemeinde Klein-Neusiedl

NVA Ergebnishaushalt Bereichsbudget 1. und 2. Ebene (Anlage 1a)

Soziale Wohlfahrt und Wohnbauförderung (Gruppe 4)

MVAG	Mittelverwendungs- und -aufbringungsgruppen (1. und 2. Ebene)	VA 2024 inkl. NVA	VA 2024	2. NVA
211	Erträge aus der operativen Verwaltungstätigkeit	33 500,00	33 100,00	400,00
2111	Erträge aus eigenen Abgaben			
2112	Erträge aus Ertragsanteilen			
2113	Erträge aus Gebühren			
2114	Erträge aus Leistungen	27 700,00	27 200,00	500,00
2115	Erträge aus Besitz und wirtschaftlicher Tätigkeit			
2116	Erträge aus Veräußerung und sonstige Erträge	5 800,00	5 900,00	-100,00
2117	Nicht finanzierungswirksame operative Erträge			
212	Erträge aus Transfers	2 500,00	2 500,00	0,00
2121	Transferertrag von Trägern des öffentlichen Rechts	2 500,00	2 500,00	
2122	Transferertrag von Beteiligungen			
2123	Transferertrag von Unternehmen (mit Finanzunternehmen)			
2124	Transferertrag von Haushalten und Organisationen ohne Erwerbscharakter			
2125	Transferertrag vom Ausland			
2126	Investitions- und Tilgungszuschüsse zwischen Unternehmungen und Betrieben der Gebietskörperschaft und der Gebietskörperschaft			
2127	Nicht finanzierungswirksamer Transferertrag			
213	Finanzerträge	0,00	0,00	0,00
2131	Erträge aus Zinsen			
2132	Erträge aus Zinsen aus derivativen Finanzinstrumenten mit und ohne Grundgeschäft			
2133	Erträge aus Gewinnentnahmen von marktbestimmten Betrieben			
2134	Sonstige Finanzerträge			
2135	Erträge aus Dividenden/Gewinnausschüttungen			
2136	Sonstige nicht finanzierungswirksame Finanzerträge			
21	Summe Erträge	36 000,00	35 600,00	400,00
221	Personalaufwand	0,00	0,00	0,00
2211	Personalaufwand (Bezüge, Nebengebühren, Mehrleistungen)			
2212	Gesetzlicher und freiwilliger Sozialaufwand			
2213	Sonstiger Personalaufwand			
2214	Nicht finanzierungswirksamer Personalaufwand			
222	Sachaufwand	70 700,00	52 300,00	18 400,00
2221	Gebrauchs- und Verbrauchsgüter, Handelswaren			
2222	Verwaltungs- und Betriebsaufwand			

2. Nachtragsvoranschlag 2024

Gemeinde Klein-Neusiedl

NVA Ergebnishaushalt Bereichsbudget 1. und 2. Ebene (Anlage 1a)

Soziale Wohlfahrt und Wohnbauförderung (Gruppe 4)

MVAG	Mittelverwendungs- und -aufbringungsgruppen (1. und 2. Ebene)	VA 2024 inkl. NVA	VA 2024	2. NVA
2223	Leasing- und Mietaufwand			
2224	Instandhaltung	2 000,00	2 000,00	
2225	Sonstiger Sachaufwand	68 700,00	50 300,00	18 400,00
2226	Nicht finanzierungswirksamer Sachaufwand			
223	Transferaufwand	584 500,00	570 400,00	14 100,00
2231	Transferaufwand an Träger des öffentlichen Rechts	486 500,00	489 400,00	-2 900,00
2232	Transferaufwand an Beteiligungen			
2233	Transferaufwand an Unternehmen (mit Finanzunternehmen)			
2234	Transferaufwand an Haushalte und Organisationen ohne Erwerbscharakter	98 000,00	81 000,00	17 000,00
2235	Transferaufwand an das Ausland			
2236	Investitions- und Tilgungszuschüsse zwischen Unternehmungen und Betrieben der Gebietskörperschaft und der Gebietskörperschaft			
2237	Nicht finanzierungswirksamer Transferaufwand			
224	Finanzaufwand	0,00	0,00	0,00
2241	Aufwendungen für Zinsen			
2242	Zinsen und sonstige Aufwendungen aus derivativen Finanzinstrumenten mit und ohne Grundgeschäft			
2243	Gewinnentnahmen von Unternehmungen und marktbestimmten Betrieben der Gebietskörperschaft (innerhalb der Gebietskörperschaft)			
2244	Sonstiger Finanzaufwand			
2245	Nicht finanzierungswirksamer Finanzaufwand			
22	Summe Aufwendungen	655 200,00	622 700,00	32 500,00
SA0	Saldo (0) Nettoergebnis (21 - 22)	-619 200,00	-587 100,00	-32 100,00
230	Entnahmen von Haushaltsrücklagen	0,00	0,00	0,00
2301	Entnahmen von Haushaltsrücklagen			
240	Zuweisungen an Haushaltsrücklagen	0,00	0,00	0,00
2401	Zuweisungen an Haushaltsrücklagen			
SA01	Saldo (01) Haushaltsrücklagen (230 - 240)	0,00	0,00	0,00
SA00	Saldo (00) Nettoergebnis nach Haushaltsrücklagen (Saldo 0 + Saldo 01)	-619 200,00	-587 100,00	-32 100,00

2. Nachtragsvoranschlag 2024

Gemeinde Klein-Neusiedl

NVA Ergebnishaushalt Bereichsbudget 1. und 2. Ebene (Anlage 1a)

Gesundheit (Gruppe 5)

MVAG	Mittelverwendungs- und -aufbringungsgruppen (1. und 2. Ebene)	VA 2024 inkl. NVA	VA 2024	2. NVA
211	Erträge aus der operativen Verwaltungstätigkeit	300,00	300,00	0,00
2111	Erträge aus eigenen Abgaben			
2112	Erträge aus Ertragsanteilen			
2113	Erträge aus Gebühren			
2114	Erträge aus Leistungen			
2115	Erträge aus Besitz und wirtschaftlicher Tätigkeit			
2116	Erträge aus Veräußerung und sonstige Erträge	300,00	300,00	
2117	Nicht finanzierungswirksame operative Erträge			
212	Erträge aus Transfers	0,00	0,00	0,00
2121	Transferertrag von Trägern des öffentlichen Rechts			
2122	Transferertrag von Beteiligungen			
2123	Transferertrag von Unternehmen (mit Finanzunternehmen)			
2124	Transferertrag von Haushalten und Organisationen ohne Erwerbscharakter			
2125	Transferertrag vom Ausland			
2126	Investitions- und Tilgungszuschüsse zwischen Unternehmungen und Betrieben der Gebietskörperschaft und der Gebietskörperschaft			
2127	Nicht finanzierungswirksamer Transferertrag			
213	Finanzerträge	0,00	0,00	0,00
2131	Erträge aus Zinsen			
2132	Erträge aus Zinsen aus derivativen Finanzinstrumenten mit und ohne Grundgeschäft			
2133	Erträge aus Gewinnentnahmen von marktbestimmten Betrieben			
2134	Sonstige Finanzerträge			
2135	Erträge aus Dividenden/Gewinnausschüttungen			
2136	Sonstige nicht finanzierungswirksame Finanzerträge			
21	Summe Erträge	300,00	300,00	0,00
221	Personalaufwand	0,00	0,00	0,00
2211	Personalaufwand (Bezüge, Nebengebühren, Mehrleistungen)			
2212	Gesetzlicher und freiwilliger Sozialaufwand			
2213	Sonstiger Personalaufwand			
2214	Nicht finanzierungswirksamer Personalaufwand			
222	Sachaufwand	23 300,00	24 600,00	-1 300,00
2221	Gebrauchs- und Verbrauchsgüter, Handelswaren	500,00	2 000,00	-1 500,00
2222	Verwaltungs- und Betriebsaufwand			

2. Nachtragsvoranschlag 2024

Gemeinde Klein-Neusiedl

NVA Ergebnishaushalt Bereichsbudget 1. und 2. Ebene (Anlage 1a)

Gesundheit (Gruppe 5)

MVAG	Mittelverwendungs- und -aufbringungsgruppen (1. und 2. Ebene)	VA 2024 inkl. NVA	VA 2024	2. NVA
2223	Leasing- und Mietaufwand	21 800,00	20 100,00	1 700,00
2224	Instandhaltung			
2225	Sonstiger Sachaufwand	1 000,00	2 500,00	-1 500,00
2226	Nicht finanzierungswirksamer Sachaufwand			
223	Transferaufwand	461 500,00	423 700,00	37 800,00
2231	Transferaufwand an Träger des öffentlichen Rechts	459 000,00	421 200,00	37 800,00
2232	Transferaufwand an Beteiligungen			
2233	Transferaufwand an Unternehmen (mit Finanzunternehmen)			
2234	Transferaufwand an Haushalte und Organisationen ohne Erwerbscharakter	2 500,00	2 500,00	
2235	Transferaufwand an das Ausland			
2236	Investitions- und Tilgungszuschüsse zwischen Unternehmungen und Betrieben der Gebietskörperschaft und der Gebietskörperschaft			
2237	Nicht finanzierungswirksamer Transferaufwand			
224	Finanzaufwand	0,00	0,00	0,00
2241	Aufwendungen für Zinsen			
2242	Zinsen und sonstige Aufwendungen aus derivativen Finanzinstrumenten mit und ohne Grundgeschäft			
2243	Gewinnentnahmen von Unternehmungen und marktbestimmten Betrieben der Gebietskörperschaft (innerhalb der Gebietskörperschaft)			
2244	Sonstiger Finanzaufwand			
2245	Nicht finanzierungswirksamer Finanzaufwand			
22	Summe Aufwendungen	484 800,00	448 300,00	36 500,00
SA0	Saldo (0) Nettoergebnis (21 - 22)	-484 500,00	-448 000,00	-36 500,00
230	Entnahmen von Haushaltsrücklagen	0,00	0,00	0,00
2301	Entnahmen von Haushaltsrücklagen			
240	Zuweisungen an Haushaltsrücklagen	0,00	0,00	0,00
2401	Zuweisungen an Haushaltsrücklagen			
SA01	Saldo (01) Haushaltsrücklagen (230 - 240)	0,00	0,00	0,00
SA00	Saldo (00) Nettoergebnis nach Haushaltsrücklagen (Saldo 0 + Saldo 01)	-484 500,00	-448 000,00	-36 500,00

2. Nachtragsvoranschlag 2024

Gemeinde Klein-Neusiedl

NVA Ergebnishaushalt Bereichsbudget 1. und 2. Ebene (Anlage 1a)

Straßen- und Wasserbau, Verkehr (Gruppe 6)

MVAG	Mittelverwendungs- und -aufbringungsgruppen (1. und 2. Ebene)	VA 2024 inkl. NVA	VA 2024	2. NVA
211	Erträge aus der operativen Verwaltungstätigkeit	393 700,00	393 700,00	0,00
2111	Erträge aus eigenen Abgaben			
2112	Erträge aus Ertragsanteilen			
2113	Erträge aus Gebühren			
2114	Erträge aus Leistungen			
2115	Erträge aus Besitz und wirtschaftlicher Tätigkeit			
2116	Erträge aus Veräußerung und sonstige Erträge	393 700,00	393 700,00	
2117	Nicht finanzierungswirksame operative Erträge			
212	Erträge aus Transfers	326 600,00	326 600,00	0,00
2121	Transferertrag von Trägern des öffentlichen Rechts	300 000,00	300 000,00	
2122	Transferertrag von Beteiligungen			
2123	Transferertrag von Unternehmen (mit Finanzunternehmen)			
2124	Transferertrag von Haushalten und Organisationen ohne Erwerbscharakter	700,00	700,00	
2125	Transferertrag vom Ausland			
2126	Investitions- und Tilgungszuschüsse zwischen Unternehmungen und Betrieben der Gebietskörperschaft und der Gebietskörperschaft			
2127	Nicht finanzierungswirksamer Transferertrag	25 900,00	25 900,00	
213	Finanzerträge	0,00	0,00	0,00
2131	Erträge aus Zinsen			
2132	Erträge aus Zinsen aus derivativen Finanzinstrumenten mit und ohne Grundgeschäft			
2133	Erträge aus Gewinnentnahmen von marktbestimmten Betrieben			
2134	Sonstige Finanzerträge			
2135	Erträge aus Dividenden/Gewinnausschüttungen			
2136	Sonstige nicht finanzierungswirksame Finanzerträge			
21	Summe Erträge	720 300,00	720 300,00	0,00
221	Personalaufwand	41 100,00	41 100,00	0,00
2211	Personalaufwand (Bezüge, Nebengebühren, Mehrleistungen)	32 900,00	32 900,00	
2212	Gesetzlicher und freiwilliger Sozialaufwand	8 200,00	8 200,00	
2213	Sonstiger Personalaufwand			
2214	Nicht finanzierungswirksamer Personalaufwand			
222	Sachaufwand	289 400,00	295 300,00	-5 900,00
2221	Gebrauchs- und Verbrauchsgüter, Handelswaren	3 600,00	5 600,00	-2 000,00
2222	Verwaltungs- und Betriebsaufwand			

2. Nachtragsvoranschlag 2024

Gemeinde Klein-Neusiedl

NVA Ergebnishaushalt Bereichsbudget 1. und 2. Ebene (Anlage 1a)

Straßen- und Wasserbau, Verkehr (Gruppe 6)

MVAG	Mittelverwendungs- und -aufbringungsgruppen (1. und 2. Ebene)	VA 2024 inkl. NVA	VA 2024	2. NVA
2223	Leasing- und Mietaufwand			
2224	Instandhaltung	47 700,00	51 400,00	-3 700,00
2225	Sonstiger Sachaufwand	33 600,00	33 800,00	-200,00
2226	Nicht finanzierungswirksamer Sachaufwand	204 500,00	204 500,00	
223	Transferaufwand	0,00	0,00	0,00
2231	Transferaufwand an Träger des öffentlichen Rechts			
2232	Transferaufwand an Beteiligungen			
2233	Transferaufwand an Unternehmen (mit Finanzunternehmen)			
2234	Transferaufwand an Haushalte und Organisationen ohne Erwerbscharakter			
2235	Transferaufwand an das Ausland			
2236	Investitions- und Tilgungszuschüsse zwischen Unternehmungen und Betrieben der Gebietskörperschaft und der Gebietskörperschaft			
2237	Nicht finanzierungswirksamer Transferaufwand			
224	Finanzaufwand	0,00	0,00	0,00
2241	Aufwendungen für Zinsen			
2242	Zinsen und sonstige Aufwendungen aus derivativen Finanzinstrumenten mit und ohne Grundgeschäft			
2243	Gewinnentnahmen von Unternehmungen und marktbestimmten Betrieben der Gebietskörperschaft (innerhalb der Gebietskörperschaft)			
2244	Sonstiger Finanzaufwand			
2245	Nicht finanzierungswirksamer Finanzaufwand			
22	Summe Aufwendungen	330 500,00	336 400,00	-5 900,00
SA0	Saldo (0) Nettoergebnis (21 - 22)	389 800,00	383 900,00	5 900,00
230	Entnahmen von Haushaltsrücklagen	0,00	0,00	0,00
2301	Entnahmen von Haushaltsrücklagen			
240	Zuweisungen an Haushaltsrücklagen	0,00	0,00	0,00
2401	Zuweisungen an Haushaltsrücklagen			
SA01	Saldo (01) Haushaltsrücklagen (230 - 240)	0,00	0,00	0,00
SA00	Saldo (00) Nettoergebnis nach Haushaltsrücklagen (Saldo 0 + Saldo 01)	389 800,00	383 900,00	5 900,00

2. Nachtragsvoranschlag 2024

Gemeinde Klein-Neusiedl

NVA Ergebnishaushalt Bereichsbudget 1. und 2. Ebene (Anlage 1a)

Wirtschaftsförderung (Gruppe 7)

MVAG	Mittelverwendungs- und -aufbringungsgruppen (1. und 2. Ebene)	VA 2024 inkl. NVA	VA 2024	2. NVA
211	Erträge aus der operativen Verwaltungstätigkeit	0,00	0,00	0,00
2111	Erträge aus eigenen Abgaben			
2112	Erträge aus Ertragsanteilen			
2113	Erträge aus Gebühren			
2114	Erträge aus Leistungen			
2115	Erträge aus Besitz und wirtschaftlicher Tätigkeit			
2116	Erträge aus Veräußerung und sonstige Erträge			
2117	Nicht finanzierungswirksame operative Erträge			
212	Erträge aus Transfers	0,00	0,00	0,00
2121	Transferertrag von Trägern des öffentlichen Rechts			
2122	Transferertrag von Beteiligungen			
2123	Transferertrag von Unternehmen (mit Finanzunternehmen)			
2124	Transferertrag von Haushalten und Organisationen ohne Erwerbscharakter			
2125	Transferertrag vom Ausland			
2126	Investitions- und Tilgungszuschüsse zwischen Unternehmungen und Betrieben der Gebietskörperschaft und der Gebietskörperschaft			
2127	Nicht finanzierungswirksamer Transferertrag			
213	Finanzerträge	0,00	0,00	0,00
2131	Erträge aus Zinsen			
2132	Erträge aus Zinsen aus derivativen Finanzinstrumenten mit und ohne Grundgeschäft			
2133	Erträge aus Gewinnentnahmen von marktbestimmten Betrieben			
2134	Sonstige Finanzerträge			
2135	Erträge aus Dividenden/Gewinnausschüttungen			
2136	Sonstige nicht finanzierungswirksame Finanzerträge			
21	Summe Erträge	0,00	0,00	0,00
221	Personalaufwand	0,00	0,00	0,00
2211	Personalaufwand (Bezüge, Nebengebühren, Mehrleistungen)			
2212	Gesetzlicher und freiwilliger Sozialaufwand			
2213	Sonstiger Personalaufwand			
2214	Nicht finanzierungswirksamer Personalaufwand			
222	Sachaufwand	45 000,00	41 200,00	3 800,00
2221	Gebrauchs- und Verbrauchsgüter, Handelswaren	8 800,00	5 000,00	3 800,00
2222	Verwaltungs- und Betriebsaufwand			

2. Nachtragsvoranschlag 2024

Gemeinde Klein-Neusiedl

NVA Ergebnishaushalt Bereichsbudget 1. und 2. Ebene (Anlage 1a)

Wirtschaftsförderung (Gruppe 7)

MVAG	Mittelverwendungs- und -aufbringungsgruppen (1. und 2. Ebene)	VA 2024 inkl. NVA	VA 2024	2. NVA
2223	Leasing- und Mietaufwand			
2224	Instandhaltung			
2225	Sonstiger Sachaufwand	200,00	200,00	
2226	Nicht finanzierungswirksamer Sachaufwand	36 000,00	36 000,00	
223	Transferaufwand	25 000,00	0,00	25 000,00
2231	Transferaufwand an Träger des öffentlichen Rechts			
2232	Transferaufwand an Beteiligungen			
2233	Transferaufwand an Unternehmen (mit Finanzunternehmen)	25 000,00		25 000,00
2234	Transferaufwand an Haushalte und Organisationen ohne Erwerbscharakter			
2235	Transferaufwand an das Ausland			
2236	Investitions- und Tilgungszuschüsse zwischen Unternehmungen und Betrieben der Gebietskörperschaft und der Gebietskörperschaft			
2237	Nicht finanzierungswirksamer Transferaufwand			
224	Finanzaufwand	0,00	0,00	0,00
2241	Aufwendungen für Zinsen			
2242	Zinsen und sonstige Aufwendungen aus derivativen Finanzinstrumenten mit und ohne Grundgeschäft			
2243	Gewinnentnahmen von Unternehmungen und marktbestimmten Betrieben der Gebietskörperschaft (innerhalb der Gebietskörperschaft)			
2244	Sonstiger Finanzaufwand			
2245	Nicht finanzierungswirksamer Finanzaufwand			
22	Summe Aufwendungen	70 000,00	41 200,00	28 800,00
SA0	Saldo (0) Nettoergebnis (21 - 22)	-70 000,00	-41 200,00	-28 800,00
230	Entnahmen von Haushaltsrücklagen	0,00	0,00	0,00
2301	Entnahmen von Haushaltsrücklagen			
240	Zuweisungen an Haushaltsrücklagen	0,00	0,00	0,00
2401	Zuweisungen an Haushaltsrücklagen			
SA01	Saldo (01) Haushaltsrücklagen (230 - 240)	0,00	0,00	0,00
SA00	Saldo (00) Nettoergebnis nach Haushaltsrücklagen (Saldo 0 + Saldo 01)	-70 000,00	-41 200,00	-28 800,00

2. Nachtragsvoranschlag 2024

Gemeinde Klein-Neusiedl

NVA Ergebnishaushalt Bereichsbudget 1. und 2. Ebene (Anlage 1a)

Dienstleistungen (Gruppe 8)

MVAG	Mittelverwendungs- und -aufbringungsgruppen (1. und 2. Ebene)	VA 2024 inkl. NVA	VA 2024	2. NVA
211	Erträge aus der operativen Verwaltungstätigkeit	488 300,00	476 100,00	12 200,00
2111	Erträge aus eigenen Abgaben			
2112	Erträge aus Ertragsanteilen			
2113	Erträge aus Gebühren	332 000,00	318 400,00	13 600,00
2114	Erträge aus Leistungen			
2115	Erträge aus Besitz und wirtschaftlicher Tätigkeit	47 300,00	50 700,00	-3 400,00
2116	Erträge aus Veräußerung und sonstige Erträge	109 000,00	107 000,00	2 000,00
2117	Nicht finanzierungswirksame operative Erträge			
212	Erträge aus Transfers	57 000,00	56 000,00	1 000,00
2121	Transferertrag von Trägern des öffentlichen Rechts	45 200,00	44 200,00	1 000,00
2122	Transferertrag von Beteiligungen			
2123	Transferertrag von Unternehmen (mit Finanzunternehmen)			
2124	Transferertrag von Haushalten und Organisationen ohne Erwerbscharakter			
2125	Transferertrag vom Ausland			
2126	Investitions- und Tilgungszuschüsse zwischen Unternehmungen und Betrieben der Gebietskörperschaft und der Gebietskörperschaft			
2127	Nicht finanzierungswirksamer Transferertrag	11 800,00	11 800,00	
213	Finanzerträge	0,00	0,00	0,00
2131	Erträge aus Zinsen			
2132	Erträge aus Zinsen aus derivativen Finanzinstrumenten mit und ohne Grundgeschäft			
2133	Erträge aus Gewinnentnahmen von marktbestimmten Betrieben			
2134	Sonstige Finanzerträge			
2135	Erträge aus Dividenden/Gewinnausschüttungen			
2136	Sonstige nicht finanzierungswirksame Finanzerträge			
21	Summe Erträge	545 300,00	532 100,00	13 200,00
221	Personalaufwand	219 000,00	221 800,00	-2 800,00
2211	Personalaufwand (Bezüge, Nebengebühren, Mehrleistungen)	174 400,00	175 900,00	-1 500,00
2212	Gesetzlicher und freiwilliger Sozialaufwand	44 300,00	45 100,00	-800,00
2213	Sonstiger Personalaufwand	300,00	800,00	-500,00
2214	Nicht finanzierungswirksamer Personalaufwand			
222	Sachaufwand	491 300,00	474 000,00	17 300,00
2221	Gebrauchs- und Verbrauchsgüter, Handelswaren	33 500,00	31 400,00	2 100,00
2222	Verwaltungs- und Betriebsaufwand	69 100,00	101 200,00	-32 100,00

2. Nachtragsvoranschlag 2024

Gemeinde Klein-Neusiedl

NVA Ergebnishaushalt Bereichsbudget 1. und 2. Ebene (Anlage 1a)

Dienstleistungen (Gruppe 8)

MVAG	Mittelverwendungs- und -aufbringungsgruppen (1. und 2. Ebene)	VA 2024 inkl. NVA	VA 2024	2. NVA
2223	Leasing- und Mietaufwand	7 800,00	7 800,00	
2224	Instandhaltung	175 500,00	126 000,00	49 500,00
2225	Sonstiger Sachaufwand	88 000,00	90 200,00	-2 200,00
2226	Nicht finanzierungswirksamer Sachaufwand	117 400,00	117 400,00	
223	Transferaufwand	150 200,00	150 200,00	0,00
2231	Transferaufwand an Träger des öffentlichen Rechts			
2232	Transferaufwand an Beteiligungen			
2233	Transferaufwand an Unternehmen (mit Finanzunternehmen)	150 000,00	150 000,00	
2234	Transferaufwand an Haushalte und Organisationen ohne Erwerbscharakter	200,00	200,00	
2235	Transferaufwand an das Ausland			
2236	Investitions- und Tilgungszuschüsse zwischen Unternehmungen und Betrieben der Gebietskörperschaft und der Gebietskörperschaft			
2237	Nicht finanzierungswirksamer Transferaufwand			
224	Finanzaufwand	200,00	200,00	0,00
2241	Aufwendungen für Zinsen	200,00	200,00	
2242	Zinsen und sonstige Aufwendungen aus derivativen Finanzinstrumenten mit und ohne Grundgeschäft			
2243	Gewinnentnahmen von Unternehmungen und marktbestimmten Betrieben der Gebietskörperschaft (innerhalb der Gebietskörperschaft)			
2244	Sonstiger Finanzaufwand			
2245	Nicht finanzierungswirksamer Finanzaufwand			
22	Summe Aufwendungen	860 700,00	846 200,00	14 500,00
SA0	Saldo (0) Nettoergebnis (21 - 22)	-315 400,00	-314 100,00	-1 300,00
230	Entnahmen von Haushaltsrücklagen	0,00	0,00	0,00
2301	Entnahmen von Haushaltsrücklagen			
240	Zuweisungen an Haushaltsrücklagen	1 000,00	26 000,00	-25 000,00
2401	Zuweisungen an Haushaltsrücklagen	1 000,00	26 000,00	-25 000,00
SA01	Saldo (01) Haushaltsrücklagen (230 - 240)	-1 000,00	-26 000,00	25 000,00
SA00	Saldo (00) Nettoergebnis nach Haushaltsrücklagen (Saldo 0 + Saldo 01)	-316 400,00	-340 100,00	23 700,00

2. Nachtragsvoranschlag 2024

Gemeinde Klein-Neusiedl

NVA Ergebnishaushalt Bereichsbudget 1. und 2. Ebene (Anlage 1a)

Finanzwirtschaft (Gruppe 9)

MVAG	Mittelverwendungs- und -aufbringungsgruppen (1. und 2. Ebene)	VA 2024 inkl. NVA	VA 2024	2. NVA
211	Erträge aus der operativen Verwaltungstätigkeit	2 925 500,00	2 841 800,00	83 700,00
2111	Erträge aus eigenen Abgaben	1 959 100,00	1 826 800,00	132 300,00
2112	Erträge aus Ertragsanteilen	965 000,00	1 015 000,00	-50 000,00
2113	Erträge aus Gebühren			
2114	Erträge aus Leistungen			
2115	Erträge aus Besitz und wirtschaftlicher Tätigkeit			
2116	Erträge aus Veräußerung und sonstige Erträge	1 400,00		1 400,00
2117	Nicht finanzierungswirksame operative Erträge			
212	Erträge aus Transfers	30 300,00	5 800,00	24 500,00
2121	Transferertrag von Trägern des öffentlichen Rechts	29 500,00	5 000,00	24 500,00
2122	Transferertrag von Beteiligungen			
2123	Transferertrag von Unternehmen (mit Finanzunternehmen)	800,00	800,00	
2124	Transferertrag von Haushalten und Organisationen ohne Erwerbscharakter			
2125	Transferertrag vom Ausland			
2126	Investitions- und Tilgungszuschüsse zwischen Unternehmungen und Betrieben der Gebietskörperschaft und der Gebietskörperschaft			
2127	Nicht finanzierungswirksamer Transferertrag			
213	Finanzerträge	132 200,00	179 600,00	-47 400,00
2131	Erträge aus Zinsen	132 200,00	179 600,00	-47 400,00
2132	Erträge aus Zinsen aus derivativen Finanzinstrumenten mit und ohne Grundgeschäft			
2133	Erträge aus Gewinnentnahmen von marktbestimmten Betrieben			
2134	Sonstige Finanzerträge			
2135	Erträge aus Dividenden/Gewinnausschüttungen			
2136	Sonstige nicht finanzierungswirksame Finanzerträge			
21	Summe Erträge	3 088 000,00	3 027 200,00	60 800,00
221	Personalaufwand	15 400,00	14 700,00	700,00
2211	Personalaufwand (Bezüge, Nebengebühren, Mehrleistungen)	11 800,00	11 300,00	500,00
2212	Gesetzlicher und freiwilliger Sozialaufwand	3 600,00	3 400,00	200,00
2213	Sonstiger Personalaufwand			
2214	Nicht finanzierungswirksamer Personalaufwand			
222	Sachaufwand	510 900,00	558 000,00	-47 100,00
2221	Gebrauchs- und Verbrauchsgüter, Handelswaren			
2222	Verwaltungs- und Betriebsaufwand			

2. Nachtragsvoranschlag 2024

Gemeinde Klein-Neusiedl

NVA Ergebnishaushalt Bereichsbudget 1. und 2. Ebene (Anlage 1a)

Finanzwirtschaft (Gruppe 9)

MVAG	Mittelverwendungs- und -aufbringungsgruppen (1. und 2. Ebene)	VA 2024 inkl. NVA	VA 2024	2. NVA
2223	Leasing- und Mietaufwand			
2224	Instandhaltung	20 700,00	18 000,00	2 700,00
2225	Sonstiger Sachaufwand	490 200,00	540 000,00	-49 800,00
2226	Nicht finanzierungswirksamer Sachaufwand			
223	Transferaufwand	0,00	0,00	0,00
2231	Transferaufwand an Träger des öffentlichen Rechts			
2232	Transferaufwand an Beteiligungen			
2233	Transferaufwand an Unternehmen (mit Finanzunternehmen)			
2234	Transferaufwand an Haushalte und Organisationen ohne Erwerbscharakter			
2235	Transferaufwand an das Ausland			
2236	Investitions- und Tilgungszuschüsse zwischen Unternehmungen und Betrieben der Gebietskörperschaft und der Gebietskörperschaft			
2237	Nicht finanzierungswirksamer Transferaufwand			
224	Finanzaufwand	1 800,00	1 600,00	200,00
2241	Aufwendungen für Zinsen			
2242	Zinsen und sonstige Aufwendungen aus derivativen Finanzinstrumenten mit und ohne Grundgeschäft			
2243	Gewinnentnahmen von Unternehmungen und marktbestimmten Betrieben der Gebietskörperschaft (innerhalb der Gebietskörperschaft)			
2244	Sonstiger Finanzaufwand	1 800,00	1 600,00	200,00
2245	Nicht finanzierungswirksamer Finanzaufwand			
22	Summe Aufwendungen	528 100,00	574 300,00	-46 200,00
SA0	Saldo (0) Nettoergebnis (21 - 22)	2 559 900,00	2 452 900,00	107 000,00
230	Entnahmen von Haushaltsrücklagen	1 935 200,00	1 905 400,00	29 800,00
2301	Entnahmen von Haushaltsrücklagen	1 935 200,00	1 905 400,00	29 800,00
240	Zuweisungen an Haushaltsrücklagen	984 600,00	844 200,00	140 400,00
2401	Zuweisungen an Haushaltsrücklagen	984 600,00	844 200,00	140 400,00
SA01	Saldo (01) Haushaltsrücklagen (230 - 240)	950 600,00	1 061 200,00	-110 600,00
SA00	Saldo (00) Nettoergebnis nach Haushaltsrücklagen (Saldo 0 + Saldo 01)	3 510 500,00	3 514 100,00	-3 600,00

2. NVA Finanzierungshaushalt Bereichsbudget 1. und 2. Ebene (Anlage 1b)

2. Nachtragsvoranschlag 2024

Gemeinde Klein-Neusiedl

NVA Finanzierungshaushalt Bereichsbudget 1. und 2. Ebene (Anlage 1b)

Vertretungskörper und allgemeine Verwaltung (Gruppe 0)

MVAG	Mittelverwendungs- und aufbringungsgruppen (1. und 2. Ebene)	VA 2024 inkl. NVA	VA 2024	2. NVA
311	Einzahlungen aus operativer Verwaltungstätigkeit	28 800,00	23 300,00	5 500,00
3111	Einzahlungen aus eigenen Abgaben			
3112	Einzahlungen aus Ertragsanteilen			
3113	Einzahlungen aus Gebühren			
3114	Einzahlungen aus Leistungen	10 900,00	11 200,00	-300,00
3115	Einzahlungen aus Besitz und wirtschaftlicher Tätigkeit			
3116	Einzahlungen aus Veräußerung von geringwertigen Wirtschaftsgütern (GWG) und sonstige Einzahlungen	17 900,00	12 100,00	5 800,00
312	Einzahlungen aus Transfers	100,00	100,00	0,00
3121	Transferzahlungen von Trägern des öffentlichen Rechts			
3122	Transferzahlungen von Beteiligungen			
3123	Transferzahlungen von Unternehmen (inkl. Finanzunternehmen)			
3124	Transferzahlungen von Haushalten und Organisationen ohne Erwerbscharakter	100,00	100,00	
3125	Transferzahlungen vom Ausland			
3126	Investitions- und Tilgungszuschüsse zwischen Unternehmungen und Betrieben der Gebietskörperschaft und der Gebietskörperschaft			
313	Einzahlungen aus Finanzerträgen	0,00	0,00	0,00
3131	Einzahlungen aus Zinserträgen			
3132	Einzahlungen aus Zinsen aus derivativen Finanzinstrumenten mit und ohne Grundgeschäft			
3133	Einzahlungen aus Gewinnentnahmen von marktbestimmten Betrieben			
3134	Sonstige Einzahlungen aus Finanzerträgen			
3135	Einzahlungen aus Dividenden/Gewinnausschüttungen			
31	Summe Einzahlungen operative Gebarung	28 900,00	23 400,00	5 500,00
321	Auszahlungen aus Personalaufwand	309 900,00	301 000,00	8 900,00
3211	Auszahlungen für Personalaufwand (Bezüge, Nebengebühren, und Mehrleistungsvergütungen)	231 100,00	223 100,00	8 000,00
3212	Auszahlungen für gesetzliche und freiwillige Sozialaufwendungen	77 400,00	76 700,00	700,00
3213	Auszahlungen aus sonstigem Personalaufwand	1 400,00	1 200,00	200,00
322	Auszahlungen aus Sachaufwand	308 600,00	317 500,00	-8 900,00
3221	Auszahlungen für Gebrauchs- und Verbrauchsgüter, Handelswaren	11 900,00	8 000,00	3 900,00
3222	Auszahlungen für Verwaltungs- und Betriebsaufwand	42 000,00	41 400,00	600,00
3223	Auszahlungen für Leasing- und Mietaufwand	31 800,00	31 800,00	
3224	Auszahlungen für Instandhaltung	13 300,00	9 800,00	3 500,00
3225	Sonstige Auszahlungen aus Sachaufwand	209 600,00	226 500,00	-16 900,00
3226	Auszahlungen aus der Inanspruchnahme von Haftungen			
323	Auszahlungen aus Transfers	14 000,00	12 500,00	1 500,00
3231	Transferzahlungen an Träger des öffentlichen Rechts	3 100,00	3 100,00	

2. Nachtragsvoranschlag 2024

Gemeinde Klein-Neusiedl

NVA Finanzierungshaushalt Bereichsbudget 1. und 2. Ebene (Anlage 1b)

Vertretungskörper und allgemeine Verwaltung (Gruppe 0)

MVAG	Mittelverwendungs- und aufbringungsgruppen (1. und 2. Ebene)	VA 2024 inkl. NVA	VA 2024	2. NVA
3232	Transferzahlungen an Beteiligungen			
3233	Transferzahlungen an Unternehmen (inkl. Finanzunternehmen)	6 000,00	4 500,00	1 500,00
3234	Transferzahlungen an Haushalte und Organisationen ohne Erwerbscharakter	4 900,00	4 900,00	
3235	Transferzahlungen an das Ausland			
3236	Investitions- und Tilgungszuschüsse zwischen Unternehmungen und Betrieben der Gebietskörperschaft und der Gebietskörperschaft			
324	Auszahlungen aus Finanzaufwand	0,00	0,00	0,00
3241	Auszahlungen für Zinsen			
3242	Auszahlungen für Zinsen aus derivativen Finanzinstrumenten mit und ohne Grundgeschäft			
3243	Auszahlungen aus Gewinnentnahmen von marktbestimmten Betrieben			
3244	Sonstige Auszahlungen aus Finanzaufwendungen			
32	Summe Auszahlungen operative Gebarung	632 500,00	631 000,00	1 500,00
SA1	Saldo (1) Geldfluss aus der operativen Gebarung (31 – 32)	-603 600,00	-607 600,00	4 000,00
331	Einzahlungen aus der Investitionstätigkeit	0,00	0,00	0,00
3311	Einzahlungen aus der Veräußerung von immateriellem Vermögen			
3312	Einzahlungen aus der Veräußerung von Grundstücken und Grundstückeinrichtungen			
3313	Einzahlungen aus der Veräußerung von Gebäuden und Bauten			
3314	Einzahlungen aus der Veräußerung von technischen Anlagen, Fahrzeugen und Maschinen			
3315	Einzahlungen aus der Veräußerung von Amts-, Betriebs- und Geschäftsausstattung			
3316	Einzahlungen aus der Veräußerung von Kulturgütern			
3317	Einzahlungen aus der Veräußerung von Beteiligungen			
3318	Einzahlungen aus der Veräußerung von kofinanzierten Schutzbauten			
332	Einzahlungen aus der Rückzahlung von Darlehen sowie gewährten Vorschüssen	9 400,00	8 400,00	1 000,00
3321	Einzahlungen aus Darlehen an Träger des öffentlichen Rechts			
3322	Einzahlungen aus Darlehen an Beteiligungen			
3323	Einzahlungen aus Darlehen an Unternehmen und Haushalte			
3325	Einzahlungen aus Vorschüssen und Anzahlungen	9 400,00	8 400,00	1 000,00
333	Einzahlungen aus Kapitaltransfers	0,00	0,00	0,00
3331	Kapitaltransferzahlungen von Trägern des öffentlichen Rechts			
3332	Kapitaltransferzahlungen von Beteiligungen			
3333	Kapitaltransferzahlungen von Unternehmen			
3334	Kapitaltransferzahlungen von Haushalten und Organisationen ohne Erwerbscharakter			
3335	Kapitaltransferzahlungen vom Ausland			
33	Summe Einzahlungen investive Gebarung	9 400,00	8 400,00	1 000,00

2. Nachtragsvoranschlag 2024

Gemeinde Klein-Neusiedl

NVA Finanzierungshaushalt Bereichsbudget 1. und 2. Ebene (Anlage 1b)

Vertretungskörper und allgemeine Verwaltung (Gruppe 0)

MVAG	Mittelverwendungs- und aufbringungsgruppen (1. und 2. Ebene)	VA 2024 inkl. NVA	VA 2024	2. NVA
341	Auszahlungen aus der Investitionstätigkeit	2 000,00	2 000,00	0,00
3411	Auszahlungen für den Erwerb von immateriellem Vermögen			
3412	Auszahlungen für den Erwerb von Grundstücken und Grundstückseinrichtungen			
3413	Auszahlungen für den Erwerb von Gebäuden und Bauten			
3414	Auszahlungen für den Erwerb von technischen Anlagen, Fahrzeugen und Maschinen			
3415	Auszahlungen für den Erwerb von Amts-, Betriebs- und Geschäftsausstattung	2 000,00	2 000,00	
3416	Auszahlungen für den Erwerb von Kulturgütern			
3417	Auszahlungen für den Erwerb von Beteiligungen			
3418	Auszahlungen für den Erwerb von kofinanzierten Schutzbauten			
342	Auszahlungen aus der Gewährung von Darlehen sowie gewährten Vorschüssen	3 300,00	8 400,00	-5 100,00
3421	Auszahlungen von Darlehen an Träger des öffentlichen Rechts			
3422	Auszahlungen von Darlehen an Beteiligungen			
3423	Auszahlungen von Darlehen an Unternehmen und Haushalte			
3425	Auszahlungen von Vorschüssen und Anzahlungen	3 300,00	8 400,00	-5 100,00
343	Auszahlungen aus Kapitaltransfers	0,00	0,00	0,00
3431	Kapitaltransferzahlungen an Träger des öffentlichen Rechts			
3432	Kapitaltransferzahlungen an Beteiligungen			
3433	Kapitaltransferzahlungen an Unternehmen (Finanzunternehmen)			
3434	Kapitaltransferzahlungen an Haushalte und Organisationen ohne Erwerbscharakter			
3435	Kapitaltransferzahlungen an das Ausland			
34	Summe Auszahlungen investive Gebarung	5 300,00	10 400,00	-5 100,00
SA2	Saldo (2) Geldfluss aus der investiven Gebarung (33 – 34)	4 100,00	-2 000,00	6 100,00
SA3	Saldo (3) Nettofinanzierungssaldo (Saldo 1 + Saldo 2)	-599 500,00	-609 600,00	10 100,00
351	Einzahlungen aus der Aufnahme von Finanzschulden	0,00	0,00	0,00
3511	Einzahlungen aus empfangenen Darlehen von öffentlichen Körperschaften und Rechtsträgern			
3512	Einzahlungen aus empfangenen Darlehen von Beteiligungen			
3513	Einzahlungen aus empfangenen Darlehen von Unternehmen und privaten Haushalten			
3514	Einzahlungen aus Finanzschulden (Finanzunternehmen)			
3515	Einzahlungen aus Aufnahmen von Leasingverbindlichkeiten			
353	Einzahlungen infolge eines Kapitaltausches bei derivativen Finanzinstrumenten mit Grundgeschäft	0,00	0,00	0,00
3530	Einzahlungen infolge eines Kapitaltausches bei derivativen Finanzinstrumenten mit Grundgeschäft			
355	Einzahlungen aus dem Abgang von Finanzinstrumenten	0,00	0,00	0,00

2. Nachtragsvoranschlag 2024

Gemeinde Klein-Neusiedl

NVA Finanzierungshaushalt Bereichsbudget 1. und 2. Ebene (Anlage 1b)

Vertretungskörper und allgemeine Verwaltung (Gruppe 0)

MVAG	Mittelverwendungs- und aufbringungsgruppen (1. und 2. Ebene)	VA 2024 inkl. NVA	VA 2024	2. NVA
3550	Einzahlungen aus dem Abgang von Finanzinstrumenten			
35	Summe Einzahlungen aus der Finanzierungstätigkeit	0,00	0,00	0,00
361	Auszahlungen aus der Tilgung von Finanzschulden	0,00	0,00	0,00
3611	Auszahlungen aus empfangenen Darlehen von öffentlichen Körperschaften und Rechtsträgern			
3612	Auszahlungen aus empfangenen Darlehen von Beteiligungen			
3613	Auszahlungen aus empfangenen Darlehen von Unternehmen und privaten Haushalten			
3614	Auszahlungen aus Finanzschulden			
3615	Auszahlungen aus Rückzahlungen von Leasingverbindlichkeiten			
363	Auszahlungen infolge eines Kapitaltausches bei derivativen Finanzinstrumenten mit Grundgeschäft	0,00	0,00	0,00
3630	Auszahlungen infolge eines Kapitaltausches bei derivativen Finanzinstrumenten mit Grundgeschäft			
365	Auszahlungen für den Erwerb von Finanzinstrumenten	0,00	0,00	0,00
3650	Auszahlungen für den Erwerb von Finanzinstrumenten			
36	Summe Auszahlungen aus der Finanzierungstätigkeit	0,00	0,00	0,00
SA4	Saldo (4) Geldfluss aus der Finanzierungstätigkeit (35 – 36)	0,00	0,00	0,00
SA5	Saldo (5) Geldfluss aus der voranschlagswirksamen Gebarung (Saldo 3 + Saldo 4)	-599 500,00	-609 600,00	10 100,00

2. Nachtragsvoranschlag 2024

Gemeinde Klein-Neusiedl

NVA Finanzierungshaushalt Bereichsbudget 1. und 2. Ebene (Anlage 1b)

Öffentliche Ordnung und Sicherheit (Gruppe 1)

MVAG	Mittelverwendungs- und aufbringungsgruppen (1. und 2. Ebene)	VA 2024 inkl. NVA	VA 2024	2. NVA
311	Einzahlungen aus operativer Verwaltungstätigkeit	3 400,00	2 400,00	1 000,00
3111	Einzahlungen aus eigenen Abgaben			
3112	Einzahlungen aus Ertragsanteilen			
3113	Einzahlungen aus Gebühren			
3114	Einzahlungen aus Leistungen	3 000,00	2 000,00	1 000,00
3115	Einzahlungen aus Besitz und wirtschaftlicher Tätigkeit			
3116	Einzahlungen aus Veräußerung von geringwertigen Wirtschaftsgütern (GWG) und sonstige Einzahlungen	400,00	400,00	
312	Einzahlungen aus Transfers	0,00	0,00	0,00
3121	Transferzahlungen von Trägern des öffentlichen Rechts			
3122	Transferzahlungen von Beteiligungen			
3123	Transferzahlungen von Unternehmen (inkl. Finanzunternehmen)			
3124	Transferzahlungen von Haushalten und Organisationen ohne Erwerbscharakter			
3125	Transferzahlungen vom Ausland			
3126	Investitions- und Tilgungszuschüsse zwischen Unternehmungen und Betrieben der Gebietskörperschaft und der Gebietskörperschaft			
313	Einzahlungen aus Finanzerträgen	0,00	0,00	0,00
3131	Einzahlungen aus Zinserträgen			
3132	Einzahlungen aus Zinsen aus derivativen Finanzinstrumenten mit und ohne Grundgeschäft			
3133	Einzahlungen aus Gewinnentnahmen von marktbestimmten Betrieben			
3134	Sonstige Einzahlungen aus Finanzerträgen			
3135	Einzahlungen aus Dividenden/Gewinnausschüttungen			
31	Summe Einzahlungen operative Gebarung	3 400,00	2 400,00	1 000,00
321	Auszahlungen aus Personalaufwand	0,00	0,00	0,00
3211	Auszahlungen für Personalaufwand (Bezüge, Nebengebühren, und Mehrleistungsvergütungen)			
3212	Auszahlungen für gesetzliche und freiwillige Sozialaufwendungen			
3213	Auszahlungen aus sonstigem Personalaufwand			
322	Auszahlungen aus Sachaufwand	38 700,00	50 300,00	-11 600,00
3221	Auszahlungen für Gebrauchs- und Verbrauchsgüter, Handelswaren	12 500,00	13 100,00	-600,00
3222	Auszahlungen für Verwaltungs- und Betriebsaufwand	8 700,00	17 300,00	-8 600,00
3223	Auszahlungen für Leasing- und Mietaufwand			
3224	Auszahlungen für Instandhaltung	6 000,00	7 000,00	-1 000,00
3225	Sonstige Auszahlungen aus Sachaufwand	11 500,00	12 900,00	-1 400,00
3226	Auszahlungen aus der Inanspruchnahme von Haftungen			
323	Auszahlungen aus Transfers	0,00	0,00	0,00
3231	Transferzahlungen an Träger des öffentlichen Rechts			

2. Nachtragsvoranschlag 2024

Gemeinde Klein-Neusiedl

NVA Finanzierungshaushalt Bereichsbudget 1. und 2. Ebene (Anlage 1b)

Öffentliche Ordnung und Sicherheit (Gruppe 1)

MVAG	Mittelverwendungs- und aufbringungsgruppen (1. und 2. Ebene)	VA 2024 inkl. NVA	VA 2024	2. NVA
3232	Transferzahlungen an Beteiligungen			
3233	Transferzahlungen an Unternehmen (inkl. Finanzunternehmen)			
3234	Transferzahlungen an Haushalte und Organisationen ohne Erwerbscharakter			
3235	Transferzahlungen an das Ausland			
3236	Investitions- und Tilgungszuschüsse zwischen Unternehmungen und Betrieben der Gebietskörperschaft und der Gebietskörperschaft			
324	Auszahlungen aus Finanzaufwand	0,00	0,00	0,00
3241	Auszahlungen für Zinsen			
3242	Auszahlungen für Zinsen aus derivativen Finanzinstrumenten mit und ohne Grundgeschäft			
3243	Auszahlungen aus Gewinnentnahmen von marktbestimmten Betrieben			
3244	Sonstige Auszahlungen aus Finanzaufwendungen			
32	Summe Auszahlungen operative Gebarung	38 700,00	50 300,00	-11 600,00
SA1	Saldo (1) Geldfluss aus der operativen Gebarung (31 – 32)	-35 300,00	-47 900,00	12 600,00
331	Einzahlungen aus der Investitionstätigkeit	0,00	0,00	0,00
3311	Einzahlungen aus der Veräußerung von immateriellem Vermögen			
3312	Einzahlungen aus der Veräußerung von Grundstücken und Grundstückeinrichtungen			
3313	Einzahlungen aus der Veräußerung von Gebäuden und Bauten			
3314	Einzahlungen aus der Veräußerung von technischen Anlagen, Fahrzeugen und Maschinen			
3315	Einzahlungen aus der Veräußerung von Amts-, Betriebs- und Geschäftsausstattung			
3316	Einzahlungen aus der Veräußerung von Kulturgütern			
3317	Einzahlungen aus der Veräußerung von Beteiligungen			
3318	Einzahlungen aus der Veräußerung von kofinanzierten Schutzbauten			
332	Einzahlungen aus der Rückzahlung von Darlehen sowie gewährten Vorschüssen	0,00	0,00	0,00
3321	Einzahlungen aus Darlehen an Träger des öffentlichen Rechts			
3322	Einzahlungen aus Darlehen an Beteiligungen			
3323	Einzahlungen aus Darlehen an Unternehmen und Haushalte			
3325	Einzahlungen aus Vorschüssen und Anzahlungen			
333	Einzahlungen aus Kapitaltransfers	1 400,00	0,00	1 400,00
3331	Kapitaltransferzahlungen von Trägern des öffentlichen Rechts	1 400,00		1 400,00
3332	Kapitaltransferzahlungen von Beteiligungen			
3333	Kapitaltransferzahlungen von Unternehmen			
3334	Kapitaltransferzahlungen von Haushalten und Organisationen ohne Erwerbscharakter			
3335	Kapitaltransferzahlungen vom Ausland			
33	Summe Einzahlungen investive Gebarung	1 400,00	0,00	1 400,00

2. Nachtragsvoranschlag 2024

Gemeinde Klein-Neusiedl

NVA Finanzierungshaushalt Bereichsbudget 1. und 2. Ebene (Anlage 1b)

Öffentliche Ordnung und Sicherheit (Gruppe 1)

MVAG	Mittelverwendungs- und aufbringungsgruppen (1. und 2. Ebene)	VA 2024 inkl. NVA	VA 2024	2. NVA
341	Auszahlungen aus der Investitionstätigkeit	1 000,00	1 000,00	0,00
3411	Auszahlungen für den Erwerb von immateriellem Vermögen			
3412	Auszahlungen für den Erwerb von Grundstücken und Grundstückseinrichtungen			
3413	Auszahlungen für den Erwerb von Gebäuden und Bauten			
3414	Auszahlungen für den Erwerb von technischen Anlagen, Fahrzeugen und Maschinen			
3415	Auszahlungen für den Erwerb von Amts-, Betriebs- und Geschäftsausstattung	1 000,00	1 000,00	
3416	Auszahlungen für den Erwerb von Kulturgütern			
3417	Auszahlungen für den Erwerb von Beteiligungen			
3418	Auszahlungen für den Erwerb von kofinanzierten Schutzbauten			
342	Auszahlungen aus der Gewährung von Darlehen sowie gewährten Vorschüssen	0,00	0,00	0,00
3421	Auszahlungen von Darlehen an Träger des öffentlichen Rechts			
3422	Auszahlungen von Darlehen an Beteiligungen			
3423	Auszahlungen von Darlehen an Unternehmen und Haushalte			
3425	Auszahlungen von Vorschüssen und Anzahlungen			
343	Auszahlungen aus Kapitaltransfers	0,00	0,00	0,00
3431	Kapitaltransferzahlungen an Träger des öffentlichen Rechts			
3432	Kapitaltransferzahlungen an Beteiligungen			
3433	Kapitaltransferzahlungen an Unternehmen (Finanzunternehmen)			
3434	Kapitaltransferzahlungen an Haushalte und Organisationen ohne Erwerbscharakter			
3435	Kapitaltransferzahlungen an das Ausland			
34	Summe Auszahlungen investive Gebarung	1 000,00	1 000,00	0,00
SA2	Saldo (2) Geldfluss aus der investiven Gebarung (33 – 34)	400,00	-1 000,00	1 400,00
SA3	Saldo (3) Nettofinanzierungssaldo (Saldo 1 + Saldo 2)	-34 900,00	-48 900,00	14 000,00
351	Einzahlungen aus der Aufnahme von Finanzschulden	0,00	0,00	0,00
3511	Einzahlungen aus empfangenen Darlehen von öffentlichen Körperschaften und Rechtsträgern			
3512	Einzahlungen aus empfangenen Darlehen von Beteiligungen			
3513	Einzahlungen aus empfangenen Darlehen von Unternehmen und privaten Haushalten			
3514	Einzahlungen aus Finanzschulden (Finanzunternehmen)			
3515	Einzahlungen aus Aufnahmen von Leasingverbindlichkeiten			
353	Einzahlungen infolge eines Kapitaltausches bei derivativen Finanzinstrumenten mit Grundgeschäft	0,00	0,00	0,00
3530	Einzahlungen infolge eines Kapitaltausches bei derivativen Finanzinstrumenten mit Grundgeschäft			
355	Einzahlungen aus dem Abgang von Finanzinstrumenten	0,00	0,00	0,00

2. Nachtragsvoranschlag 2024

Gemeinde Klein-Neusiedl

NVA Finanzierungshaushalt Bereichsbudget 1. und 2. Ebene (Anlage 1b)

Öffentliche Ordnung und Sicherheit (Gruppe 1)

MVAG	Mittelverwendungs- und aufbringungsgruppen (1. und 2. Ebene)	VA 2024 inkl. NVA	VA 2024	2. NVA
3550	Einzahlungen aus dem Abgang von Finanzinstrumenten			
35	Summe Einzahlungen aus der Finanzierungstätigkeit	0,00	0,00	0,00
361	Auszahlungen aus der Tilgung von Finanzschulden	0,00	0,00	0,00
3611	Auszahlungen aus empfangenen Darlehen von öffentlichen Körperschaften und Rechtsträgern			
3612	Auszahlungen aus empfangenen Darlehen von Beteiligungen			
3613	Auszahlungen aus empfangenen Darlehen von Unternehmen und privaten Haushalten			
3614	Auszahlungen aus Finanzschulden			
3615	Auszahlungen aus Rückzahlungen von Leasingverbindlichkeiten			
363	Auszahlungen infolge eines Kapitaltausches bei derivativen Finanzinstrumenten mit Grundgeschäft	0,00	0,00	0,00
3630	Auszahlungen infolge eines Kapitaltausches bei derivativen Finanzinstrumenten mit Grundgeschäft			
365	Auszahlungen für den Erwerb von Finanzinstrumenten	0,00	0,00	0,00
3650	Auszahlungen für den Erwerb von Finanzinstrumenten			
36	Summe Auszahlungen aus der Finanzierungstätigkeit	0,00	0,00	0,00
SA4	Saldo (4) Geldfluss aus der Finanzierungstätigkeit (35 – 36)	0,00	0,00	0,00
SA5	Saldo (5) Geldfluss aus der voranschlagswirksamen Gebarung (Saldo 3 + Saldo 4)	-34 900,00	-48 900,00	14 000,00

2. Nachtragsvoranschlag 2024

Gemeinde Klein-Neusiedl

NVA Finanzierungshaushalt Bereichsbudget 1. und 2. Ebene (Anlage 1b)

Unterricht, Erziehung, Sport und Wissenschaft (Gruppe 2)

MVAG	Mittelverwendungs- und aufbringungsgruppen (1. und 2. Ebene)	VA 2024 inkl. NVA	VA 2024	2. NVA
311	Einzahlungen aus operativer Verwaltungstätigkeit	133 300,00	40 800,00	92 500,00
3111	Einzahlungen aus eigenen Abgaben			
3112	Einzahlungen aus Ertragsanteilen			
3113	Einzahlungen aus Gebühren	1 800,00	1 000,00	800,00
3114	Einzahlungen aus Leistungen	34 000,00	39 000,00	-5 000,00
3115	Einzahlungen aus Besitz und wirtschaftlicher Tätigkeit			
3116	Einzahlungen aus Veräußerung von geringwertigen Wirtschaftsgütern (GWG) und sonstige Einzahlungen	97 500,00	800,00	96 700,00
312	Einzahlungen aus Transfers	65 900,00	44 500,00	21 400,00
3121	Transferzahlungen von Trägern des öffentlichen Rechts	65 900,00	44 500,00	21 400,00
3122	Transferzahlungen von Beteiligungen			
3123	Transferzahlungen von Unternehmen (inkl. Finanzunternehmen)			
3124	Transferzahlungen von Haushalten und Organisationen ohne Erwerbscharakter			
3125	Transferzahlungen vom Ausland			
3126	Investitions- und Tilgungszuschüsse zwischen Unternehmungen und Betrieben der Gebietskörperschaft und der Gebietskörperschaft			
313	Einzahlungen aus Finanzerträgen	0,00	0,00	0,00
3131	Einzahlungen aus Zinserträgen			
3132	Einzahlungen aus Zinsen aus derivativen Finanzinstrumenten mit und ohne Grundgeschäft			
3133	Einzahlungen aus Gewinnentnahmen von marktbestimmten Betrieben			
3134	Sonstige Einzahlungen aus Finanzerträgen			
3135	Einzahlungen aus Dividenden/Gewinnausschüttungen			
31	Summe Einzahlungen operative Gebarung	199 200,00	85 300,00	113 900,00
321	Auszahlungen aus Personalaufwand	379 900,00	375 300,00	4 600,00
3211	Auszahlungen für Personalaufwand (Bezüge, Nebengebühren, und Mehrleistungsvergütungen)	301 100,00	297 500,00	3 600,00
3212	Auszahlungen für gesetzliche und freiwillige Sozialaufwendungen	77 400,00	76 600,00	800,00
3213	Auszahlungen aus sonstigem Personalaufwand	1 400,00	1 200,00	200,00
322	Auszahlungen aus Sachaufwand	431 500,00	395 100,00	36 400,00
3221	Auszahlungen für Gebrauchs- und Verbrauchsgüter, Handelswaren	59 800,00	62 200,00	-2 400,00
3222	Auszahlungen für Verwaltungs- und Betriebsaufwand	139 800,00	129 600,00	10 200,00
3223	Auszahlungen für Leasing- und Mietaufwand	179 800,00	143 300,00	36 500,00
3224	Auszahlungen für Instandhaltung	27 300,00	34 800,00	-7 500,00
3225	Sonstige Auszahlungen aus Sachaufwand	24 800,00	25 200,00	-400,00
3226	Auszahlungen aus der Inanspruchnahme von Haftungen			
323	Auszahlungen aus Transfers	220 800,00	220 400,00	400,00
3231	Transferzahlungen an Träger des öffentlichen Rechts	140 300,00	127 400,00	12 900,00

2. Nachtragsvoranschlag 2024

Gemeinde Klein-Neusiedl

NVA Finanzierungshaushalt Bereichsbudget 1. und 2. Ebene (Anlage 1b)

Unterricht, Erziehung, Sport und Wissenschaft (Gruppe 2)

MVAG	Mittelverwendungs- und aufbringungsgruppen (1. und 2. Ebene)	VA 2024 inkl. NVA	VA 2024	2. NVA
3232	Transferzahlungen an Beteiligungen			
3233	Transferzahlungen an Unternehmen (inkl. Finanzunternehmen)	71 400,00	83 400,00	-12 000,00
3234	Transferzahlungen an Haushalte und Organisationen ohne Erwerbscharakter	9 100,00	9 600,00	-500,00
3235	Transferzahlungen an das Ausland			
3236	Investitions- und Tilgungszuschüsse zwischen Unternehmungen und Betrieben der Gebietskörperschaft und der Gebietskörperschaft			
324	Auszahlungen aus Finanzaufwand	0,00	0,00	0,00
3241	Auszahlungen für Zinsen			
3242	Auszahlungen für Zinsen aus derivativen Finanzinstrumenten mit und ohne Grundgeschäft			
3243	Auszahlungen aus Gewinnentnahmen von marktbestimmten Betrieben			
3244	Sonstige Auszahlungen aus Finanzaufwendungen			
32	Summe Auszahlungen operative Gebarung	1 032 200,00	990 800,00	41 400,00
SA1	Saldo (1) Geldfluss aus der operativen Gebarung (31 – 32)	-833 000,00	-905 500,00	72 500,00
331	Einzahlungen aus der Investitionstätigkeit	0,00	0,00	0,00
3311	Einzahlungen aus der Veräußerung von immateriellem Vermögen			
3312	Einzahlungen aus der Veräußerung von Grundstücken und Grundstückeinrichtungen			
3313	Einzahlungen aus der Veräußerung von Gebäuden und Bauten			
3314	Einzahlungen aus der Veräußerung von technischen Anlagen, Fahrzeugen und Maschinen			
3315	Einzahlungen aus der Veräußerung von Amts-, Betriebs- und Geschäftsausstattung			
3316	Einzahlungen aus der Veräußerung von Kulturgütern			
3317	Einzahlungen aus der Veräußerung von Beteiligungen			
3318	Einzahlungen aus der Veräußerung von kofinanzierten Schutzbauten			
332	Einzahlungen aus der Rückzahlung von Darlehen sowie gewährten Vorschüssen	0,00	0,00	0,00
3321	Einzahlungen aus Darlehen an Träger des öffentlichen Rechts			
3322	Einzahlungen aus Darlehen an Beteiligungen			
3323	Einzahlungen aus Darlehen an Unternehmen und Haushalte			
3325	Einzahlungen aus Vorschüssen und Anzahlungen			
333	Einzahlungen aus Kapitaltransfers	0,00	5 600,00	-5 600,00
3331	Kapitaltransferzahlungen von Trägern des öffentlichen Rechts		5 600,00	-5 600,00
3332	Kapitaltransferzahlungen von Beteiligungen			
3333	Kapitaltransferzahlungen von Unternehmen			
3334	Kapitaltransferzahlungen von Haushalten und Organisationen ohne Erwerbscharakter			
3335	Kapitaltransferzahlungen vom Ausland			
33	Summe Einzahlungen investive Gebarung	0,00	5 600,00	-5 600,00

2. Nachtragsvoranschlag 2024

Gemeinde Klein-Neusiedl

NVA Finanzierungshaushalt Bereichsbudget 1. und 2. Ebene (Anlage 1b)

Unterricht, Erziehung, Sport und Wissenschaft (Gruppe 2)

MVAG	Mittelverwendungs- und aufbringungsgruppen (1. und 2. Ebene)	VA 2024 inkl. NVA	VA 2024	2. NVA
341	Auszahlungen aus der Investitionstätigkeit	52 900,00	62 000,00	-9 100,00
3411	Auszahlungen für den Erwerb von immateriellem Vermögen			
3412	Auszahlungen für den Erwerb von Grundstücken und Grundstückseinrichtungen		50 000,00	-50 000,00
3413	Auszahlungen für den Erwerb von Gebäuden und Bauten			
3414	Auszahlungen für den Erwerb von technischen Anlagen, Fahrzeugen und Maschinen			
3415	Auszahlungen für den Erwerb von Amts-, Betriebs- und Geschäftsausstattung	52 900,00	12 000,00	40 900,00
3416	Auszahlungen für den Erwerb von Kulturgütern			
3417	Auszahlungen für den Erwerb von Beteiligungen			
3418	Auszahlungen für den Erwerb von kofinanzierten Schutzbauten			
342	Auszahlungen aus der Gewährung von Darlehen sowie gewährten Vorschüssen	0,00	0,00	0,00
3421	Auszahlungen von Darlehen an Träger des öffentlichen Rechts			
3422	Auszahlungen von Darlehen an Beteiligungen			
3423	Auszahlungen von Darlehen an Unternehmen und Haushalte			
3425	Auszahlungen von Vorschüssen und Anzahlungen			
343	Auszahlungen aus Kapitaltransfers	0,00	0,00	0,00
3431	Kapitaltransferzahlungen an Träger des öffentlichen Rechts			
3432	Kapitaltransferzahlungen an Beteiligungen			
3433	Kapitaltransferzahlungen an Unternehmen (Finanzunternehmen)			
3434	Kapitaltransferzahlungen an Haushalte und Organisationen ohne Erwerbscharakter			
3435	Kapitaltransferzahlungen an das Ausland			
34	Summe Auszahlungen investive Gebarung	52 900,00	62 000,00	-9 100,00
SA2	Saldo (2) Geldfluss aus der investiven Gebarung (33 – 34)	-52 900,00	-56 400,00	3 500,00
SA3	Saldo (3) Nettofinanzierungssaldo (Saldo 1 + Saldo 2)	-885 900,00	-961 900,00	76 000,00
351	Einzahlungen aus der Aufnahme von Finanzschulden	0,00	0,00	0,00
3511	Einzahlungen aus empfangenen Darlehen von öffentlichen Körperschaften und Rechtsträgern			
3512	Einzahlungen aus empfangenen Darlehen von Beteiligungen			
3513	Einzahlungen aus empfangenen Darlehen von Unternehmen und privaten Haushalten			
3514	Einzahlungen aus Finanzschulden (Finanzunternehmen)			
3515	Einzahlungen aus Aufnahmen von Leasingverbindlichkeiten			
353	Einzahlungen infolge eines Kapitaltausches bei derivativen Finanzinstrumenten mit Grundgeschäft	0,00	0,00	0,00
3530	Einzahlungen infolge eines Kapitaltausches bei derivativen Finanzinstrumenten mit Grundgeschäft			
355	Einzahlungen aus dem Abgang von Finanzinstrumenten	0,00	0,00	0,00

2. Nachtragsvoranschlag 2024

Gemeinde Klein-Neusiedl

NVA Finanzierungshaushalt Bereichsbudget 1. und 2. Ebene (Anlage 1b)

Unterricht, Erziehung, Sport und Wissenschaft (Gruppe 2)

MVAG	Mittelverwendungs- und aufbringungsgruppen (1. und 2. Ebene)	VA 2024 inkl. NVA	VA 2024	2. NVA
3550	Einzahlungen aus dem Abgang von Finanzinstrumenten			
35	Summe Einzahlungen aus der Finanzierungstätigkeit	0,00	0,00	0,00
361	Auszahlungen aus der Tilgung von Finanzschulden	0,00	0,00	0,00
3611	Auszahlungen aus empfangenen Darlehen von öffentlichen Körperschaften und Rechtsträgern			
3612	Auszahlungen aus empfangenen Darlehen von Beteiligungen			
3613	Auszahlungen aus empfangenen Darlehen von Unternehmen und privaten Haushalten			
3614	Auszahlungen aus Finanzschulden			
3615	Auszahlungen aus Rückzahlungen von Leasingverbindlichkeiten			
363	Auszahlungen infolge eines Kapitaltausches bei derivativen Finanzinstrumenten mit Grundgeschäft	0,00	0,00	0,00
3630	Auszahlungen infolge eines Kapitaltausches bei derivativen Finanzinstrumenten mit Grundgeschäft			
365	Auszahlungen für den Erwerb von Finanzinstrumenten	0,00	0,00	0,00
3650	Auszahlungen für den Erwerb von Finanzinstrumenten			
36	Summe Auszahlungen aus der Finanzierungstätigkeit	0,00	0,00	0,00
SA4	Saldo (4) Geldfluss aus der Finanzierungstätigkeit (35 – 36)	0,00	0,00	0,00
SA5	Saldo (5) Geldfluss aus der voranschlagswirksamen Gebarung (Saldo 3 + Saldo 4)	-885 900,00	-961 900,00	76 000,00

2. Nachtragsvoranschlag 2024

Gemeinde Klein-Neusiedl

NVA Finanzierungshaushalt Bereichsbudget 1. und 2. Ebene (Anlage 1b)

Kunst, Kultur und Kultus (Gruppe 3)

MVAG	Mittelverwendungs- und aufbringungsgruppen (1. und 2. Ebene)	VA 2024 inkl. NVA	VA 2024	2. NVA
311	Einzahlungen aus operativer Verwaltungstätigkeit	0,00	0,00	0,00
3111	Einzahlungen aus eigenen Abgaben			
3112	Einzahlungen aus Ertragsanteilen			
3113	Einzahlungen aus Gebühren			
3114	Einzahlungen aus Leistungen			
3115	Einzahlungen aus Besitz und wirtschaftlicher Tätigkeit			
3116	Einzahlungen aus Veräußerung von geringwertigen Wirtschaftsgütern (GWG) und sonstige Einzahlungen			
312	Einzahlungen aus Transfers	500,00	500,00	0,00
3121	Transferzahlungen von Trägern des öffentlichen Rechts	500,00	500,00	
3122	Transferzahlungen von Beteiligungen			
3123	Transferzahlungen von Unternehmen (inkl. Finanzunternehmen)			
3124	Transferzahlungen von Haushalten und Organisationen ohne Erwerbscharakter			
3125	Transferzahlungen vom Ausland			
3126	Investitions- und Tilgungszuschüsse zwischen Unternehmungen und Betrieben der Gebietskörperschaft und der Gebietskörperschaft			
313	Einzahlungen aus Finanzerträgen	0,00	0,00	0,00
3131	Einzahlungen aus Zinserträgen			
3132	Einzahlungen aus Zinsen aus derivativen Finanzinstrumenten mit und ohne Grundgeschäft			
3133	Einzahlungen aus Gewinnentnahmen von marktbestimmten Betrieben			
3134	Sonstige Einzahlungen aus Finanzerträgen			
3135	Einzahlungen aus Dividenden/Gewinnausschüttungen			
31	Summe Einzahlungen operative Gebarung	500,00	500,00	0,00
321	Auszahlungen aus Personalaufwand	0,00	0,00	0,00
3211	Auszahlungen für Personalaufwand (Bezüge, Nebengebühren, und Mehrleistungsvergütungen)			
3212	Auszahlungen für gesetzliche und freiwillige Sozialaufwendungen			
3213	Auszahlungen aus sonstigem Personalaufwand			
322	Auszahlungen aus Sachaufwand	63 500,00	71 200,00	-7 700,00
3221	Auszahlungen für Gebrauchs- und Verbrauchsgüter, Handelswaren	300,00	300,00	
3222	Auszahlungen für Verwaltungs- und Betriebsaufwand	2 600,00	16 100,00	-13 500,00
3223	Auszahlungen für Leasing- und Mietaufwand			
3224	Auszahlungen für Instandhaltung			
3225	Sonstige Auszahlungen aus Sachaufwand	60 600,00	54 800,00	5 800,00
3226	Auszahlungen aus der Inanspruchnahme von Haftungen			
323	Auszahlungen aus Transfers	7 500,00	8 200,00	-700,00
3231	Transferzahlungen an Träger des öffentlichen Rechts			

2. Nachtragsvoranschlag 2024

Gemeinde Klein-Neusiedl

NVA Finanzierungshaushalt Bereichsbudget 1. und 2. Ebene (Anlage 1b)

Kunst, Kultur und Kultus (Gruppe 3)

MVAG	Mittelverwendungs- und aufbringungsgruppen (1. und 2. Ebene)	VA 2024 inkl. NVA	VA 2024	2. NVA
3232	Transferzahlungen an Beteiligungen			
3233	Transferzahlungen an Unternehmen (inkl. Finanzunternehmen)			
3234	Transferzahlungen an Haushalte und Organisationen ohne Erwerbscharakter	7 500,00	8 200,00	-700,00
3235	Transferzahlungen an das Ausland			
3236	Investitions- und Tilgungszuschüsse zwischen Unternehmungen und Betrieben der Gebietskörperschaft und der Gebietskörperschaft			
324	Auszahlungen aus Finanzaufwand	0,00	0,00	0,00
3241	Auszahlungen für Zinsen			
3242	Auszahlungen für Zinsen aus derivativen Finanzinstrumenten mit und ohne Grundgeschäft			
3243	Auszahlungen aus Gewinnentnahmen von marktbestimmten Betrieben			
3244	Sonstige Auszahlungen aus Finanzaufwendungen			
32	Summe Auszahlungen operative Gebarung	71 000,00	79 400,00	-8 400,00
SA1	Saldo (1) Geldfluss aus der operativen Gebarung (31 – 32)	-70 500,00	-78 900,00	8 400,00
331	Einzahlungen aus der Investitionstätigkeit	0,00	0,00	0,00
3311	Einzahlungen aus der Veräußerung von immateriellem Vermögen			
3312	Einzahlungen aus der Veräußerung von Grundstücken und Grundstückeinrichtungen			
3313	Einzahlungen aus der Veräußerung von Gebäuden und Bauten			
3314	Einzahlungen aus der Veräußerung von technischen Anlagen, Fahrzeugen und Maschinen			
3315	Einzahlungen aus der Veräußerung von Amts-, Betriebs- und Geschäftsausstattung			
3316	Einzahlungen aus der Veräußerung von Kulturgütern			
3317	Einzahlungen aus der Veräußerung von Beteiligungen			
3318	Einzahlungen aus der Veräußerung von kofinanzierten Schutzbauten			
332	Einzahlungen aus der Rückzahlung von Darlehen sowie gewährten Vorschüssen	0,00	0,00	0,00
3321	Einzahlungen aus Darlehen an Träger des öffentlichen Rechts			
3322	Einzahlungen aus Darlehen an Beteiligungen			
3323	Einzahlungen aus Darlehen an Unternehmen und Haushalte			
3325	Einzahlungen aus Vorschüssen und Anzahlungen			
333	Einzahlungen aus Kapitaltransfers	70 000,00	70 000,00	0,00
3331	Kapitaltransferzahlungen von Trägern des öffentlichen Rechts	70 000,00	70 000,00	
3332	Kapitaltransferzahlungen von Beteiligungen			
3333	Kapitaltransferzahlungen von Unternehmen			
3334	Kapitaltransferzahlungen von Haushalten und Organisationen ohne Erwerbscharakter			
3335	Kapitaltransferzahlungen vom Ausland			
33	Summe Einzahlungen investive Gebarung	70 000,00	70 000,00	0,00

2. Nachtragsvoranschlag 2024

Gemeinde Klein-Neusiedl

NVA Finanzierungshaushalt Bereichsbudget 1. und 2. Ebene (Anlage 1b)

Kunst, Kultur und Kultus (Gruppe 3)

MVAG	Mittelverwendungs- und aufbringungsgruppen (1. und 2. Ebene)	VA 2024 inkl. NVA	VA 2024	2. NVA
341	Auszahlungen aus der Investitionstätigkeit	156 900,00	153 500,00	3 400,00
3411	Auszahlungen für den Erwerb von immateriellem Vermögen			
3412	Auszahlungen für den Erwerb von Grundstücken und Grundstückseinrichtungen	140 000,00	140 000,00	
3413	Auszahlungen für den Erwerb von Gebäuden und Bauten			
3414	Auszahlungen für den Erwerb von technischen Anlagen, Fahrzeugen und Maschinen			
3415	Auszahlungen für den Erwerb von Amts-, Betriebs- und Geschäftsausstattung	16 900,00	13 500,00	3 400,00
3416	Auszahlungen für den Erwerb von Kulturgütern			
3417	Auszahlungen für den Erwerb von Beteiligungen			
3418	Auszahlungen für den Erwerb von kofinanzierten Schutzbauten			
342	Auszahlungen aus der Gewährung von Darlehen sowie gewährten Vorschüssen	0,00	0,00	0,00
3421	Auszahlungen von Darlehen an Träger des öffentlichen Rechts			
3422	Auszahlungen von Darlehen an Beteiligungen			
3423	Auszahlungen von Darlehen an Unternehmen und Haushalte			
3425	Auszahlungen von Vorschüssen und Anzahlungen			
343	Auszahlungen aus Kapitaltransfers	3 500,00	3 500,00	0,00
3431	Kapitaltransferzahlungen an Träger des öffentlichen Rechts			
3432	Kapitaltransferzahlungen an Beteiligungen			
3433	Kapitaltransferzahlungen an Unternehmen (Finanzunternehmen)			
3434	Kapitaltransferzahlungen an Haushalte und Organisationen ohne Erwerbscharakter	3 500,00	3 500,00	
3435	Kapitaltransferzahlungen an das Ausland			
34	Summe Auszahlungen investive Gebarung	160 400,00	157 000,00	3 400,00
SA2	Saldo (2) Geldfluss aus der investiven Gebarung (33 – 34)	-90 400,00	-87 000,00	-3 400,00
SA3	Saldo (3) Nettofinanzierungssaldo (Saldo 1 + Saldo 2)	-160 900,00	-165 900,00	5 000,00
351	Einzahlungen aus der Aufnahme von Finanzschulden	0,00	0,00	0,00
3511	Einzahlungen aus empfangenen Darlehen von öffentlichen Körperschaften und Rechtsträgern			
3512	Einzahlungen aus empfangenen Darlehen von Beteiligungen			
3513	Einzahlungen aus empfangenen Darlehen von Unternehmen und privaten Haushalten			
3514	Einzahlungen aus Finanzschulden (Finanzunternehmen)			
3515	Einzahlungen aus Aufnahmen von Leasingverbindlichkeiten			
353	Einzahlungen infolge eines Kapitaltausches bei derivativen Finanzinstrumenten mit Grundgeschäft	0,00	0,00	0,00
3530	Einzahlungen infolge eines Kapitaltausches bei derivativen Finanzinstrumenten mit Grundgeschäft			
355	Einzahlungen aus dem Abgang von Finanzinstrumenten	0,00	0,00	0,00

2. Nachtragsvoranschlag 2024

Gemeinde Klein-Neusiedl

NVA Finanzierungshaushalt Bereichsbudget 1. und 2. Ebene (Anlage 1b)

Kunst, Kultur und Kultus (Gruppe 3)

MVAG	Mittelverwendungs- und aufbringungsgruppen (1. und 2. Ebene)	VA 2024 inkl. NVA	VA 2024	2. NVA
3550	Einzahlungen aus dem Abgang von Finanzinstrumenten			
35	Summe Einzahlungen aus der Finanzierungstätigkeit	0,00	0,00	0,00
361	Auszahlungen aus der Tilgung von Finanzschulden	0,00	0,00	0,00
3611	Auszahlungen aus empfangenen Darlehen von öffentlichen Körperschaften und Rechtsträgern			
3612	Auszahlungen aus empfangenen Darlehen von Beteiligungen			
3613	Auszahlungen aus empfangenen Darlehen von Unternehmen und privaten Haushalten			
3614	Auszahlungen aus Finanzschulden			
3615	Auszahlungen aus Rückzahlungen von Leasingverbindlichkeiten			
363	Auszahlungen infolge eines Kapitaltausches bei derivativen Finanzinstrumenten mit Grundgeschäft	0,00	0,00	0,00
3630	Auszahlungen infolge eines Kapitaltausches bei derivativen Finanzinstrumenten mit Grundgeschäft			
365	Auszahlungen für den Erwerb von Finanzinstrumenten	0,00	0,00	0,00
3650	Auszahlungen für den Erwerb von Finanzinstrumenten			
36	Summe Auszahlungen aus der Finanzierungstätigkeit	0,00	0,00	0,00
SA4	Saldo (4) Geldfluss aus der Finanzierungstätigkeit (35 – 36)	0,00	0,00	0,00
SA5	Saldo (5) Geldfluss aus der voranschlagswirksamen Gebarung (Saldo 3 + Saldo 4)	-160 900,00	-165 900,00	5 000,00

2. Nachtragsvoranschlag 2024

Gemeinde Klein-Neusiedl

NVA Finanzierungshaushalt Bereichsbudget 1. und 2. Ebene (Anlage 1b)

Soziale Wohlfahrt und Wohnbauförderung (Gruppe 4)

MVAG	Mittelverwendungs- und aufbringungsgruppen (1. und 2. Ebene)	VA 2024 inkl. NVA	VA 2024	2. NVA
311	Einzahlungen aus operativer Verwaltungstätigkeit	33 500,00	33 100,00	400,00
3111	Einzahlungen aus eigenen Abgaben			
3112	Einzahlungen aus Ertragsanteilen			
3113	Einzahlungen aus Gebühren			
3114	Einzahlungen aus Leistungen	27 700,00	27 200,00	500,00
3115	Einzahlungen aus Besitz und wirtschaftlicher Tätigkeit			
3116	Einzahlungen aus Veräußerung von geringwertigen Wirtschaftsgütern (GWG) und sonstige Einzahlungen	5 800,00	5 900,00	-100,00
312	Einzahlungen aus Transfers	2 500,00	2 500,00	0,00
3121	Transferzahlungen von Trägern des öffentlichen Rechts	2 500,00	2 500,00	
3122	Transferzahlungen von Beteiligungen			
3123	Transferzahlungen von Unternehmen (inkl. Finanzunternehmen)			
3124	Transferzahlungen von Haushalten und Organisationen ohne Erwerbscharakter			
3125	Transferzahlungen vom Ausland			
3126	Investitions- und Tilgungszuschüsse zwischen Unternehmungen und Betrieben der Gebietskörperschaft und der Gebietskörperschaft			
313	Einzahlungen aus Finanzerträgen	0,00	0,00	0,00
3131	Einzahlungen aus Zinserträgen			
3132	Einzahlungen aus Zinsen aus derivativen Finanzinstrumenten mit und ohne Grundgeschäft			
3133	Einzahlungen aus Gewinnentnahmen von marktbestimmten Betrieben			
3134	Sonstige Einzahlungen aus Finanzerträgen			
3135	Einzahlungen aus Dividenden/Gewinnausschüttungen			
31	Summe Einzahlungen operative Gebarung	36 000,00	35 600,00	400,00
321	Auszahlungen aus Personalaufwand	0,00	0,00	0,00
3211	Auszahlungen für Personalaufwand (Bezüge, Nebengebühren, und Mehrleistungsvergütungen)			
3212	Auszahlungen für gesetzliche und freiwillige Sozialaufwendungen			
3213	Auszahlungen aus sonstigem Personalaufwand			
322	Auszahlungen aus Sachaufwand	70 700,00	52 300,00	18 400,00
3221	Auszahlungen für Gebrauchs- und Verbrauchsgüter, Handelswaren			
3222	Auszahlungen für Verwaltungs- und Betriebsaufwand			
3223	Auszahlungen für Leasing- und Mietaufwand			
3224	Auszahlungen für Instandhaltung	2 000,00	2 000,00	
3225	Sonstige Auszahlungen aus Sachaufwand	68 700,00	50 300,00	18 400,00
3226	Auszahlungen aus der Inanspruchnahme von Haftungen			
323	Auszahlungen aus Transfers	584 500,00	570 400,00	14 100,00
3231	Transferzahlungen an Träger des öffentlichen Rechts	486 500,00	489 400,00	-2 900,00

2. Nachtragsvoranschlag 2024

Gemeinde Klein-Neusiedl

NVA Finanzierungshaushalt Bereichsbudget 1. und 2. Ebene (Anlage 1b)

Soziale Wohlfahrt und Wohnbauförderung (Gruppe 4)

MVAG	Mittelverwendungs- und aufbringungsgruppen (1. und 2. Ebene)	VA 2024 inkl. NVA	VA 2024	2. NVA
3232	Transferzahlungen an Beteiligungen			
3233	Transferzahlungen an Unternehmen (inkl. Finanzunternehmen)			
3234	Transferzahlungen an Haushalte und Organisationen ohne Erwerbscharakter	98 000,00	81 000,00	17 000,00
3235	Transferzahlungen an das Ausland			
3236	Investitions- und Tilgungszuschüsse zwischen Unternehmungen und Betrieben der Gebietskörperschaft und der Gebietskörperschaft			
324	Auszahlungen aus Finanzaufwand	0,00	0,00	0,00
3241	Auszahlungen für Zinsen			
3242	Auszahlungen für Zinsen aus derivativen Finanzinstrumenten mit und ohne Grundgeschäft			
3243	Auszahlungen aus Gewinnentnahmen von marktbestimmten Betrieben			
3244	Sonstige Auszahlungen aus Finanzaufwendungen			
32	Summe Auszahlungen operative Gebarung	655 200,00	622 700,00	32 500,00
SA1	Saldo (1) Geldfluss aus der operativen Gebarung (31 – 32)	-619 200,00	-587 100,00	-32 100,00
331	Einzahlungen aus der Investitionstätigkeit	0,00	0,00	0,00
3311	Einzahlungen aus der Veräußerung von immateriellem Vermögen			
3312	Einzahlungen aus der Veräußerung von Grundstücken und Grundstückeinrichtungen			
3313	Einzahlungen aus der Veräußerung von Gebäuden und Bauten			
3314	Einzahlungen aus der Veräußerung von technischen Anlagen, Fahrzeugen und Maschinen			
3315	Einzahlungen aus der Veräußerung von Amts-, Betriebs- und Geschäftsausstattung			
3316	Einzahlungen aus der Veräußerung von Kulturgütern			
3317	Einzahlungen aus der Veräußerung von Beteiligungen			
3318	Einzahlungen aus der Veräußerung von kofinanzierten Schutzbauten			
332	Einzahlungen aus der Rückzahlung von Darlehen sowie gewährten Vorschüssen	0,00	0,00	0,00
3321	Einzahlungen aus Darlehen an Träger des öffentlichen Rechts			
3322	Einzahlungen aus Darlehen an Beteiligungen			
3323	Einzahlungen aus Darlehen an Unternehmen und Haushalte			
3325	Einzahlungen aus Vorschüssen und Anzahlungen			
333	Einzahlungen aus Kapitaltransfers	0,00	0,00	0,00
3331	Kapitaltransferzahlungen von Trägern des öffentlichen Rechts			
3332	Kapitaltransferzahlungen von Beteiligungen			
3333	Kapitaltransferzahlungen von Unternehmen			
3334	Kapitaltransferzahlungen von Haushalten und Organisationen ohne Erwerbscharakter			
3335	Kapitaltransferzahlungen vom Ausland			
33	Summe Einzahlungen investive Gebarung	0,00	0,00	0,00

2. Nachtragsvoranschlag 2024

Gemeinde Klein-Neusiedl

NVA Finanzierungshaushalt Bereichsbudget 1. und 2. Ebene (Anlage 1b)

Soziale Wohlfahrt und Wohnbauförderung (Gruppe 4)

MVAG	Mittelverwendungs- und aufbringungsgruppen (1. und 2. Ebene)	VA 2024 inkl. NVA	VA 2024	2. NVA
341	Auszahlungen aus der Investitionstätigkeit	0,00	0,00	0,00
3411	Auszahlungen für den Erwerb von immateriellem Vermögen			
3412	Auszahlungen für den Erwerb von Grundstücken und Grundstückseinrichtungen			
3413	Auszahlungen für den Erwerb von Gebäuden und Bauten			
3414	Auszahlungen für den Erwerb von technischen Anlagen, Fahrzeugen und Maschinen			
3415	Auszahlungen für den Erwerb von Amts-, Betriebs- und Geschäftsausstattung			
3416	Auszahlungen für den Erwerb von Kulturgütern			
3417	Auszahlungen für den Erwerb von Beteiligungen			
3418	Auszahlungen für den Erwerb von kofinanzierten Schutzbauten			
342	Auszahlungen aus der Gewährung von Darlehen sowie gewährten Vorschüssen	0,00	0,00	0,00
3421	Auszahlungen von Darlehen an Träger des öffentlichen Rechts			
3422	Auszahlungen von Darlehen an Beteiligungen			
3423	Auszahlungen von Darlehen an Unternehmen und Haushalte			
3425	Auszahlungen von Vorschüssen und Anzahlungen			
343	Auszahlungen aus Kapitaltransfers	0,00	0,00	0,00
3431	Kapitaltransferzahlungen an Träger des öffentlichen Rechts			
3432	Kapitaltransferzahlungen an Beteiligungen			
3433	Kapitaltransferzahlungen an Unternehmen (Finanzunternehmen)			
3434	Kapitaltransferzahlungen an Haushalte und Organisationen ohne Erwerbscharakter			
3435	Kapitaltransferzahlungen an das Ausland			
34	Summe Auszahlungen investive Gebarung	0,00	0,00	0,00
SA2	Saldo (2) Geldfluss aus der investiven Gebarung (33 – 34)	0,00	0,00	0,00
SA3	Saldo (3) Nettofinanzierungssaldo (Saldo 1 + Saldo 2)	-619 200,00	-587 100,00	-32 100,00
351	Einzahlungen aus der Aufnahme von Finanzschulden	0,00	0,00	0,00
3511	Einzahlungen aus empfangenen Darlehen von öffentlichen Körperschaften und Rechtsträgern			
3512	Einzahlungen aus empfangenen Darlehen von Beteiligungen			
3513	Einzahlungen aus empfangenen Darlehen von Unternehmen und privaten Haushalten			
3514	Einzahlungen aus Finanzschulden (Finanzunternehmen)			
3515	Einzahlungen aus Aufnahmen von Leasingverbindlichkeiten			
353	Einzahlungen infolge eines Kapitaltausches bei derivativen Finanzinstrumenten mit Grundgeschäft	0,00	0,00	0,00
3530	Einzahlungen infolge eines Kapitaltausches bei derivativen Finanzinstrumenten mit Grundgeschäft			
355	Einzahlungen aus dem Abgang von Finanzinstrumenten	0,00	0,00	0,00

2. Nachtragsvoranschlag 2024

Gemeinde Klein-Neusiedl

NVA Finanzierungshaushalt Bereichsbudget 1. und 2. Ebene (Anlage 1b)

Soziale Wohlfahrt und Wohnbauförderung (Gruppe 4)

MVAG	Mittelverwendungs- und aufbringungsgruppen (1. und 2. Ebene)	VA 2024 inkl. NVA	VA 2024	2. NVA
3550	Einzahlungen aus dem Abgang von Finanzinstrumenten			
35	Summe Einzahlungen aus der Finanzierungstätigkeit	0,00	0,00	0,00
361	Auszahlungen aus der Tilgung von Finanzschulden	0,00	0,00	0,00
3611	Auszahlungen aus empfangenen Darlehen von öffentlichen Körperschaften und Rechtsträgern			
3612	Auszahlungen aus empfangenen Darlehen von Beteiligungen			
3613	Auszahlungen aus empfangenen Darlehen von Unternehmen und privaten Haushalten			
3614	Auszahlungen aus Finanzschulden			
3615	Auszahlungen aus Rückzahlungen von Leasingverbindlichkeiten			
363	Auszahlungen infolge eines Kapitaltausches bei derivativen Finanzinstrumenten mit Grundgeschäft	0,00	0,00	0,00
3630	Auszahlungen infolge eines Kapitaltausches bei derivativen Finanzinstrumenten mit Grundgeschäft			
365	Auszahlungen für den Erwerb von Finanzinstrumenten	0,00	0,00	0,00
3650	Auszahlungen für den Erwerb von Finanzinstrumenten			
36	Summe Auszahlungen aus der Finanzierungstätigkeit	0,00	0,00	0,00
SA4	Saldo (4) Geldfluss aus der Finanzierungstätigkeit (35 – 36)	0,00	0,00	0,00
SA5	Saldo (5) Geldfluss aus der voranschlagswirksamen Gebarung (Saldo 3 + Saldo 4)	-619 200,00	-587 100,00	-32 100,00

2. Nachtragsvoranschlag 2024

Gemeinde Klein-Neusiedl

NVA Finanzierungshaushalt Bereichsbudget 1. und 2. Ebene (Anlage 1b)

Gesundheit (Gruppe 5)

MVAG	Mittelverwendungs- und aufbringungsgruppen (1. und 2. Ebene)	VA 2024 inkl. NVA	VA 2024	2. NVA
311	Einzahlungen aus operativer Verwaltungstätigkeit	300,00	300,00	0,00
3111	Einzahlungen aus eigenen Abgaben			
3112	Einzahlungen aus Ertragsanteilen			
3113	Einzahlungen aus Gebühren			
3114	Einzahlungen aus Leistungen			
3115	Einzahlungen aus Besitz und wirtschaftlicher Tätigkeit			
3116	Einzahlungen aus Veräußerung von geringwertigen Wirtschaftsgütern (GWG) und sonstige Einzahlungen	300,00	300,00	
312	Einzahlungen aus Transfers	0,00	0,00	0,00
3121	Transferzahlungen von Trägern des öffentlichen Rechts			
3122	Transferzahlungen von Beteiligungen			
3123	Transferzahlungen von Unternehmen (inkl. Finanzunternehmen)			
3124	Transferzahlungen von Haushalten und Organisationen ohne Erwerbscharakter			
3125	Transferzahlungen vom Ausland			
3126	Investitions- und Tilgungszuschüsse zwischen Unternehmungen und Betrieben der Gebietskörperschaft und der Gebietskörperschaft			
313	Einzahlungen aus Finanzerträgen	0,00	0,00	0,00
3131	Einzahlungen aus Zinserträgen			
3132	Einzahlungen aus Zinsen aus derivativen Finanzinstrumenten mit und ohne Grundgeschäft			
3133	Einzahlungen aus Gewinnentnahmen von marktbestimmten Betrieben			
3134	Sonstige Einzahlungen aus Finanzerträgen			
3135	Einzahlungen aus Dividenden/Gewinnausschüttungen			
31	Summe Einzahlungen operative Gebarung	300,00	300,00	0,00
321	Auszahlungen aus Personalaufwand	0,00	0,00	0,00
3211	Auszahlungen für Personalaufwand (Bezüge, Nebengebühren, und Mehrleistungsvergütungen)			
3212	Auszahlungen für gesetzliche und freiwillige Sozialaufwendungen			
3213	Auszahlungen aus sonstigem Personalaufwand			
322	Auszahlungen aus Sachaufwand	23 300,00	24 600,00	-1 300,00
3221	Auszahlungen für Gebrauchs- und Verbrauchsgüter, Handelswaren	500,00	2 000,00	-1 500,00
3222	Auszahlungen für Verwaltungs- und Betriebsaufwand			
3223	Auszahlungen für Leasing- und Mietaufwand	21 800,00	20 100,00	1 700,00
3224	Auszahlungen für Instandhaltung			
3225	Sonstige Auszahlungen aus Sachaufwand	1 000,00	2 500,00	-1 500,00
3226	Auszahlungen aus der Inanspruchnahme von Haftungen			
323	Auszahlungen aus Transfers	461 500,00	423 700,00	37 800,00
3231	Transferzahlungen an Träger des öffentlichen Rechts	459 000,00	421 200,00	37 800,00

2. Nachtragsvoranschlag 2024

Gemeinde Klein-Neusiedl

NVA Finanzierungshaushalt Bereichsbudget 1. und 2. Ebene (Anlage 1b)

Gesundheit (Gruppe 5)

MVAG	Mittelverwendungs- und aufbringungsgruppen (1. und 2. Ebene)	VA 2024 inkl. NVA	VA 2024	2. NVA
3232	Transferzahlungen an Beteiligungen			
3233	Transferzahlungen an Unternehmen (inkl. Finanzunternehmen)			
3234	Transferzahlungen an Haushalte und Organisationen ohne Erwerbscharakter	2 500,00	2 500,00	
3235	Transferzahlungen an das Ausland			
3236	Investitions- und Tilgungszuschüsse zwischen Unternehmungen und Betrieben der Gebietskörperschaft und der Gebietskörperschaft			
324	Auszahlungen aus Finanzaufwand	0,00	0,00	0,00
3241	Auszahlungen für Zinsen			
3242	Auszahlungen für Zinsen aus derivativen Finanzinstrumenten mit und ohne Grundgeschäft			
3243	Auszahlungen aus Gewinnentnahmen von marktbestimmten Betrieben			
3244	Sonstige Auszahlungen aus Finanzaufwendungen			
32	Summe Auszahlungen operative Gebarung	484 800,00	448 300,00	36 500,00
SA1	Saldo (1) Geldfluss aus der operativen Gebarung (31 – 32)	-484 500,00	-448 000,00	-36 500,00
331	Einzahlungen aus der Investitionstätigkeit	0,00	0,00	0,00
3311	Einzahlungen aus der Veräußerung von immateriellem Vermögen			
3312	Einzahlungen aus der Veräußerung von Grundstücken und Grundstückeinrichtungen			
3313	Einzahlungen aus der Veräußerung von Gebäuden und Bauten			
3314	Einzahlungen aus der Veräußerung von technischen Anlagen, Fahrzeugen und Maschinen			
3315	Einzahlungen aus der Veräußerung von Amts-, Betriebs- und Geschäftsausstattung			
3316	Einzahlungen aus der Veräußerung von Kulturgütern			
3317	Einzahlungen aus der Veräußerung von Beteiligungen			
3318	Einzahlungen aus der Veräußerung von kofinanzierten Schutzbauten			
332	Einzahlungen aus der Rückzahlung von Darlehen sowie gewährten Vorschüssen	0,00	0,00	0,00
3321	Einzahlungen aus Darlehen an Träger des öffentlichen Rechts			
3322	Einzahlungen aus Darlehen an Beteiligungen			
3323	Einzahlungen aus Darlehen an Unternehmen und Haushalte			
3325	Einzahlungen aus Vorschüssen und Anzahlungen			
333	Einzahlungen aus Kapitaltransfers	0,00	0,00	0,00
3331	Kapitaltransferzahlungen von Trägern des öffentlichen Rechts			
3332	Kapitaltransferzahlungen von Beteiligungen			
3333	Kapitaltransferzahlungen von Unternehmen			
3334	Kapitaltransferzahlungen von Haushalten und Organisationen ohne Erwerbscharakter			
3335	Kapitaltransferzahlungen vom Ausland			
33	Summe Einzahlungen investive Gebarung	0,00	0,00	0,00

2. Nachtragsvoranschlag 2024

Gemeinde Klein-Neusiedl

NVA Finanzierungshaushalt Bereichsbudget 1. und 2. Ebene (Anlage 1b)

Gesundheit (Gruppe 5)

MVAG	Mittelverwendungs- und aufbringungsgruppen (1. und 2. Ebene)	VA 2024 inkl. NVA	VA 2024	2. NVA
341	Auszahlungen aus der Investitionstätigkeit	0,00	0,00	0,00
3411	Auszahlungen für den Erwerb von immateriellem Vermögen			
3412	Auszahlungen für den Erwerb von Grundstücken und Grundstückseinrichtungen			
3413	Auszahlungen für den Erwerb von Gebäuden und Bauten			
3414	Auszahlungen für den Erwerb von technischen Anlagen, Fahrzeugen und Maschinen			
3415	Auszahlungen für den Erwerb von Amts-, Betriebs- und Geschäftsausstattung			
3416	Auszahlungen für den Erwerb von Kulturgütern			
3417	Auszahlungen für den Erwerb von Beteiligungen			
3418	Auszahlungen für den Erwerb von kofinanzierten Schutzbauten			
342	Auszahlungen aus der Gewährung von Darlehen sowie gewährten Vorschüssen	0,00	0,00	0,00
3421	Auszahlungen von Darlehen an Träger des öffentlichen Rechts			
3422	Auszahlungen von Darlehen an Beteiligungen			
3423	Auszahlungen von Darlehen an Unternehmen und Haushalte			
3425	Auszahlungen von Vorschüssen und Anzahlungen			
343	Auszahlungen aus Kapitaltransfers	0,00	0,00	0,00
3431	Kapitaltransferzahlungen an Träger des öffentlichen Rechts			
3432	Kapitaltransferzahlungen an Beteiligungen			
3433	Kapitaltransferzahlungen an Unternehmen (Finanzunternehmen)			
3434	Kapitaltransferzahlungen an Haushalte und Organisationen ohne Erwerbscharakter			
3435	Kapitaltransferzahlungen an das Ausland			
34	Summe Auszahlungen investive Gebarung	0,00	0,00	0,00
SA2	Saldo (2) Geldfluss aus der investiven Gebarung (33 – 34)	0,00	0,00	0,00
SA3	Saldo (3) Nettofinanzierungssaldo (Saldo 1 + Saldo 2)	-484 500,00	-448 000,00	-36 500,00
351	Einzahlungen aus der Aufnahme von Finanzschulden	0,00	0,00	0,00
3511	Einzahlungen aus empfangenen Darlehen von öffentlichen Körperschaften und Rechtsträgern			
3512	Einzahlungen aus empfangenen Darlehen von Beteiligungen			
3513	Einzahlungen aus empfangenen Darlehen von Unternehmen und privaten Haushalten			
3514	Einzahlungen aus Finanzschulden (Finanzunternehmen)			
3515	Einzahlungen aus Aufnahmen von Leasingverbindlichkeiten			
353	Einzahlungen infolge eines Kapitaltausches bei derivativen Finanzinstrumenten mit Grundgeschäft	0,00	0,00	0,00
3530	Einzahlungen infolge eines Kapitaltausches bei derivativen Finanzinstrumenten mit Grundgeschäft			
355	Einzahlungen aus dem Abgang von Finanzinstrumenten	0,00	0,00	0,00

2. Nachtragsvoranschlag 2024

Gemeinde Klein-Neusiedl

NVA Finanzierungshaushalt Bereichsbudget 1. und 2. Ebene (Anlage 1b)

Gesundheit (Gruppe 5)

MVAG	Mittelverwendungs- und aufbringungsgruppen (1. und 2. Ebene)	VA 2024 inkl. NVA	VA 2024	2. NVA
3550	Einzahlungen aus dem Abgang von Finanzinstrumenten			
35	Summe Einzahlungen aus der Finanzierungstätigkeit	0,00	0,00	0,00
361	Auszahlungen aus der Tilgung von Finanzschulden	0,00	0,00	0,00
3611	Auszahlungen aus empfangenen Darlehen von öffentlichen Körperschaften und Rechtsträgern			
3612	Auszahlungen aus empfangenen Darlehen von Beteiligungen			
3613	Auszahlungen aus empfangenen Darlehen von Unternehmen und privaten Haushalten			
3614	Auszahlungen aus Finanzschulden			
3615	Auszahlungen aus Rückzahlungen von Leasingverbindlichkeiten			
363	Auszahlungen infolge eines Kapitaltausches bei derivativen Finanzinstrumenten mit Grundgeschäft	0,00	0,00	0,00
3630	Auszahlungen infolge eines Kapitaltausches bei derivativen Finanzinstrumenten mit Grundgeschäft			
365	Auszahlungen für den Erwerb von Finanzinstrumenten	0,00	0,00	0,00
3650	Auszahlungen für den Erwerb von Finanzinstrumenten			
36	Summe Auszahlungen aus der Finanzierungstätigkeit	0,00	0,00	0,00
SA4	Saldo (4) Geldfluss aus der Finanzierungstätigkeit (35 – 36)	0,00	0,00	0,00
SA5	Saldo (5) Geldfluss aus der voranschlagswirksamen Gebarung (Saldo 3 + Saldo 4)	-484 500,00	-448 000,00	-36 500,00

2. Nachtragsvoranschlag 2024

Gemeinde Klein-Neusiedl

NVA Finanzierungshaushalt Bereichsbudget 1. und 2. Ebene (Anlage 1b)

Straßen- und Wasserbau, Verkehr (Gruppe 6)

MVAG	Mittelverwendungs- und aufbringungsgruppen (1. und 2. Ebene)	VA 2024 inkl. NVA	VA 2024	2. NVA
311	Einzahlungen aus operativer Verwaltungstätigkeit	100,00	100,00	0,00
3111	Einzahlungen aus eigenen Abgaben			
3112	Einzahlungen aus Ertragsanteilen			
3113	Einzahlungen aus Gebühren			
3114	Einzahlungen aus Leistungen			
3115	Einzahlungen aus Besitz und wirtschaftlicher Tätigkeit			
3116	Einzahlungen aus Veräußerung von geringwertigen Wirtschaftsgütern (GWG) und sonstige Einzahlungen	100,00	100,00	
312	Einzahlungen aus Transfers	300 700,00	300 700,00	0,00
3121	Transferzahlungen von Trägern des öffentlichen Rechts	300 000,00	300 000,00	
3122	Transferzahlungen von Beteiligungen			
3123	Transferzahlungen von Unternehmen (inkl. Finanzunternehmen)			
3124	Transferzahlungen von Haushalten und Organisationen ohne Erwerbscharakter	700,00	700,00	
3125	Transferzahlungen vom Ausland			
3126	Investitions- und Tilgungszuschüsse zwischen Unternehmungen und Betrieben der Gebietskörperschaft und der Gebietskörperschaft			
313	Einzahlungen aus Finanzerträgen	0,00	0,00	0,00
3131	Einzahlungen aus Zinserträgen			
3132	Einzahlungen aus Zinsen aus derivativen Finanzinstrumenten mit und ohne Grundgeschäft			
3133	Einzahlungen aus Gewinnentnahmen von marktbestimmten Betrieben			
3134	Sonstige Einzahlungen aus Finanzerträgen			
3135	Einzahlungen aus Dividenden/Gewinnausschüttungen			
31	Summe Einzahlungen operative Gebarung	300 800,00	300 800,00	0,00
321	Auszahlungen aus Personalaufwand	41 100,00	41 100,00	0,00
3211	Auszahlungen für Personalaufwand (Bezüge, Nebengebühren, und Mehrleistungsvergütungen)	32 900,00	32 900,00	
3212	Auszahlungen für gesetzliche und freiwillige Sozialaufwendungen	8 200,00	8 200,00	
3213	Auszahlungen aus sonstigem Personalaufwand			
322	Auszahlungen aus Sachaufwand	60 300,00	66 200,00	-5 900,00
3221	Auszahlungen für Gebrauchs- und Verbrauchsgüter, Handelswaren	3 600,00	5 600,00	-2 000,00
3222	Auszahlungen für Verwaltungs- und Betriebsaufwand			
3223	Auszahlungen für Leasing- und Mietaufwand			
3224	Auszahlungen für Instandhaltung	47 700,00	51 400,00	-3 700,00
3225	Sonstige Auszahlungen aus Sachaufwand	9 000,00	9 200,00	-200,00
3226	Auszahlungen aus der Inanspruchnahme von Haftungen			
323	Auszahlungen aus Transfers	0,00	0,00	0,00
3231	Transferzahlungen an Träger des öffentlichen Rechts			

2. Nachtragsvoranschlag 2024

Gemeinde Klein-Neusiedl

NVA Finanzierungshaushalt Bereichsbudget 1. und 2. Ebene (Anlage 1b)

Straßen- und Wasserbau, Verkehr (Gruppe 6)

MVAG	Mittelverwendungs- und aufbringungsgruppen (1. und 2. Ebene)	VA 2024 inkl. NVA	VA 2024	2. NVA
3232	Transferzahlungen an Beteiligungen			
3233	Transferzahlungen an Unternehmen (inkl. Finanzunternehmen)			
3234	Transferzahlungen an Haushalte und Organisationen ohne Erwerbscharakter			
3235	Transferzahlungen an das Ausland			
3236	Investitions- und Tilgungszuschüsse zwischen Unternehmungen und Betrieben der Gebietskörperschaft und der Gebietskörperschaft			
324	Auszahlungen aus Finanzaufwand	0,00	0,00	0,00
3241	Auszahlungen für Zinsen			
3242	Auszahlungen für Zinsen aus derivativen Finanzinstrumenten mit und ohne Grundgeschäft			
3243	Auszahlungen aus Gewinnentnahmen von marktbestimmten Betrieben			
3244	Sonstige Auszahlungen aus Finanzaufwendungen			
32	Summe Auszahlungen operative Gebarung	101 400,00	107 300,00	-5 900,00
SA1	Saldo (1) Geldfluss aus der operativen Gebarung (31 – 32)	199 400,00	193 500,00	5 900,00
331	Einzahlungen aus der Investitionstätigkeit	0,00	0,00	0,00
3311	Einzahlungen aus der Veräußerung von immateriellem Vermögen			
3312	Einzahlungen aus der Veräußerung von Grundstücken und Grundstückeinrichtungen			
3313	Einzahlungen aus der Veräußerung von Gebäuden und Bauten			
3314	Einzahlungen aus der Veräußerung von technischen Anlagen, Fahrzeugen und Maschinen			
3315	Einzahlungen aus der Veräußerung von Amts-, Betriebs- und Geschäftsausstattung			
3316	Einzahlungen aus der Veräußerung von Kulturgütern			
3317	Einzahlungen aus der Veräußerung von Beteiligungen			
3318	Einzahlungen aus der Veräußerung von kofinanzierten Schutzbauten			
332	Einzahlungen aus der Rückzahlung von Darlehen sowie gewährten Vorschüssen	0,00	0,00	0,00
3321	Einzahlungen aus Darlehen an Träger des öffentlichen Rechts			
3322	Einzahlungen aus Darlehen an Beteiligungen			
3323	Einzahlungen aus Darlehen an Unternehmen und Haushalte			
3325	Einzahlungen aus Vorschüssen und Anzahlungen			
333	Einzahlungen aus Kapitaltransfers	87 000,00	87 000,00	0,00
3331	Kapitaltransferzahlungen von Trägern des öffentlichen Rechts	87 000,00	87 000,00	
3332	Kapitaltransferzahlungen von Beteiligungen			
3333	Kapitaltransferzahlungen von Unternehmen			
3334	Kapitaltransferzahlungen von Haushalten und Organisationen ohne Erwerbscharakter			
3335	Kapitaltransferzahlungen vom Ausland			
33	Summe Einzahlungen investive Gebarung	87 000,00	87 000,00	0,00

2. Nachtragsvoranschlag 2024

Gemeinde Klein-Neusiedl

NVA Finanzierungshaushalt Bereichsbudget 1. und 2. Ebene (Anlage 1b)

Straßen- und Wasserbau, Verkehr (Gruppe 6)

MVAG	Mittelverwendungs- und aufbringungsgruppen (1. und 2. Ebene)	VA 2024 inkl. NVA	VA 2024	2. NVA
341	Auszahlungen aus der Investitionstätigkeit	789 600,00	789 600,00	0,00
3411	Auszahlungen für den Erwerb von immateriellem Vermögen			
3412	Auszahlungen für den Erwerb von Grundstücken und Grundstückseinrichtungen	757 100,00	757 100,00	
3413	Auszahlungen für den Erwerb von Gebäuden und Bauten			
3414	Auszahlungen für den Erwerb von technischen Anlagen, Fahrzeugen und Maschinen			
3415	Auszahlungen für den Erwerb von Amts-, Betriebs- und Geschäftsausstattung	32 500,00	32 500,00	
3416	Auszahlungen für den Erwerb von Kulturgütern			
3417	Auszahlungen für den Erwerb von Beteiligungen			
3418	Auszahlungen für den Erwerb von kofinanzierten Schutzbauten			
342	Auszahlungen aus der Gewährung von Darlehen sowie gewährten Vorschüssen	0,00	0,00	0,00
3421	Auszahlungen von Darlehen an Träger des öffentlichen Rechts			
3422	Auszahlungen von Darlehen an Beteiligungen			
3423	Auszahlungen von Darlehen an Unternehmen und Haushalte			
3425	Auszahlungen von Vorschüssen und Anzahlungen			
343	Auszahlungen aus Kapitaltransfers	0,00	0,00	0,00
3431	Kapitaltransferzahlungen an Träger des öffentlichen Rechts			
3432	Kapitaltransferzahlungen an Beteiligungen			
3433	Kapitaltransferzahlungen an Unternehmen (Finanzunternehmen)			
3434	Kapitaltransferzahlungen an Haushalte und Organisationen ohne Erwerbscharakter			
3435	Kapitaltransferzahlungen an das Ausland			
34	Summe Auszahlungen investive Gebarung	789 600,00	789 600,00	0,00
SA2	Saldo (2) Geldfluss aus der investiven Gebarung (33 – 34)	-702 600,00	-702 600,00	0,00
SA3	Saldo (3) Nettofinanzierungssaldo (Saldo 1 + Saldo 2)	-503 200,00	-509 100,00	5 900,00
351	Einzahlungen aus der Aufnahme von Finanzschulden	0,00	0,00	0,00
3511	Einzahlungen aus empfangenen Darlehen von öffentlichen Körperschaften und Rechtsträgern			
3512	Einzahlungen aus empfangenen Darlehen von Beteiligungen			
3513	Einzahlungen aus empfangenen Darlehen von Unternehmen und privaten Haushalten			
3514	Einzahlungen aus Finanzschulden (Finanzunternehmen)			
3515	Einzahlungen aus Aufnahmen von Leasingverbindlichkeiten			
353	Einzahlungen infolge eines Kapitaltausches bei derivativen Finanzinstrumenten mit Grundgeschäft	0,00	0,00	0,00
3530	Einzahlungen infolge eines Kapitaltausches bei derivativen Finanzinstrumenten mit Grundgeschäft			
355	Einzahlungen aus dem Abgang von Finanzinstrumenten	0,00	0,00	0,00

2. Nachtragsvoranschlag 2024

Gemeinde Klein-Neusiedl

NVA Finanzierungshaushalt Bereichsbudget 1. und 2. Ebene (Anlage 1b)

Straßen- und Wasserbau, Verkehr (Gruppe 6)

MVAG	Mittelverwendungs- und aufbringungsgruppen (1. und 2. Ebene)	VA 2024 inkl. NVA	VA 2024	2. NVA
3550	Einzahlungen aus dem Abgang von Finanzinstrumenten			
35	Summe Einzahlungen aus der Finanzierungstätigkeit	0,00	0,00	0,00
361	Auszahlungen aus der Tilgung von Finanzschulden	0,00	0,00	0,00
3611	Auszahlungen aus empfangenen Darlehen von öffentlichen Körperschaften und Rechtsträgern			
3612	Auszahlungen aus empfangenen Darlehen von Beteiligungen			
3613	Auszahlungen aus empfangenen Darlehen von Unternehmen und privaten Haushalten			
3614	Auszahlungen aus Finanzschulden			
3615	Auszahlungen aus Rückzahlungen von Leasingverbindlichkeiten			
363	Auszahlungen infolge eines Kapitaltausches bei derivativen Finanzinstrumenten mit Grundgeschäft	0,00	0,00	0,00
3630	Auszahlungen infolge eines Kapitaltausches bei derivativen Finanzinstrumenten mit Grundgeschäft			
365	Auszahlungen für den Erwerb von Finanzinstrumenten	0,00	0,00	0,00
3650	Auszahlungen für den Erwerb von Finanzinstrumenten			
36	Summe Auszahlungen aus der Finanzierungstätigkeit	0,00	0,00	0,00
SA4	Saldo (4) Geldfluss aus der Finanzierungstätigkeit (35 – 36)	0,00	0,00	0,00
SA5	Saldo (5) Geldfluss aus der voranschlagswirksamen Gebarung (Saldo 3 + Saldo 4)	-503 200,00	-509 100,00	5 900,00

2. Nachtragsvoranschlag 2024

Gemeinde Klein-Neusiedl

NVA Finanzierungshaushalt Bereichsbudget 1. und 2. Ebene (Anlage 1b)

Wirtschaftsförderung (Gruppe 7)

MVAG	Mittelverwendungs- und aufbringungsgruppen (1. und 2. Ebene)	VA 2024 inkl. NVA	VA 2024	2. NVA
311	Einzahlungen aus operativer Verwaltungstätigkeit	0,00	0,00	0,00
3111	Einzahlungen aus eigenen Abgaben			
3112	Einzahlungen aus Ertragsanteilen			
3113	Einzahlungen aus Gebühren			
3114	Einzahlungen aus Leistungen			
3115	Einzahlungen aus Besitz und wirtschaftlicher Tätigkeit			
3116	Einzahlungen aus Veräußerung von geringwertigen Wirtschaftsgütern (GWG) und sonstige Einzahlungen			
312	Einzahlungen aus Transfers	0,00	0,00	0,00
3121	Transferzahlungen von Trägern des öffentlichen Rechts			
3122	Transferzahlungen von Beteiligungen			
3123	Transferzahlungen von Unternehmen (inkl. Finanzunternehmen)			
3124	Transferzahlungen von Haushalten und Organisationen ohne Erwerbscharakter			
3125	Transferzahlungen vom Ausland			
3126	Investitions- und Tilgungszuschüsse zwischen Unternehmungen und Betrieben der Gebietskörperschaft und der Gebietskörperschaft			
313	Einzahlungen aus Finanzerträgen	0,00	0,00	0,00
3131	Einzahlungen aus Zinserträgen			
3132	Einzahlungen aus Zinsen aus derivativen Finanzinstrumenten mit und ohne Grundgeschäft			
3133	Einzahlungen aus Gewinnentnahmen von marktbestimmten Betrieben			
3134	Sonstige Einzahlungen aus Finanzerträgen			
3135	Einzahlungen aus Dividenden/Gewinnausschüttungen			
31	Summe Einzahlungen operative Gebarung	0,00	0,00	0,00
321	Auszahlungen aus Personalaufwand	0,00	0,00	0,00
3211	Auszahlungen für Personalaufwand (Bezüge, Nebengebühren, und Mehrleistungsvergütungen)			
3212	Auszahlungen für gesetzliche und freiwillige Sozialaufwendungen			
3213	Auszahlungen aus sonstigem Personalaufwand			
322	Auszahlungen aus Sachaufwand	9 000,00	5 200,00	3 800,00
3221	Auszahlungen für Gebrauchs- und Verbrauchsgüter, Handelswaren	8 800,00	5 000,00	3 800,00
3222	Auszahlungen für Verwaltungs- und Betriebsaufwand			
3223	Auszahlungen für Leasing- und Mietaufwand			
3224	Auszahlungen für Instandhaltung			
3225	Sonstige Auszahlungen aus Sachaufwand	200,00	200,00	
3226	Auszahlungen aus der Inanspruchnahme von Haftungen			
323	Auszahlungen aus Transfers	25 000,00	0,00	25 000,00
3231	Transferzahlungen an Träger des öffentlichen Rechts			

2. Nachtragsvoranschlag 2024

Gemeinde Klein-Neusiedl

NVA Finanzierungshaushalt Bereichsbudget 1. und 2. Ebene (Anlage 1b)

Wirtschaftsförderung (Gruppe 7)

MVAG	Mittelverwendungs- und aufbringungsgruppen (1. und 2. Ebene)	VA 2024 inkl. NVA	VA 2024	2. NVA
3232	Transferzahlungen an Beteiligungen			
3233	Transferzahlungen an Unternehmen (inkl. Finanzunternehmen)	25 000,00		25 000,00
3234	Transferzahlungen an Haushalte und Organisationen ohne Erwerbscharakter			
3235	Transferzahlungen an das Ausland			
3236	Investitions- und Tilgungszuschüsse zwischen Unternehmungen und Betrieben der Gebietskörperschaft und der Gebietskörperschaft			
324	Auszahlungen aus Finanzaufwand	0,00	0,00	0,00
3241	Auszahlungen für Zinsen			
3242	Auszahlungen für Zinsen aus derivativen Finanzinstrumenten mit und ohne Grundgeschäft			
3243	Auszahlungen aus Gewinnentnahmen von marktbestimmten Betrieben			
3244	Sonstige Auszahlungen aus Finanzaufwendungen			
32	Summe Auszahlungen operative Gebarung	34 000,00	5 200,00	28 800,00
SA1	Saldo (1) Geldfluss aus der operativen Gebarung (31 – 32)	-34 000,00	-5 200,00	-28 800,00
331	Einzahlungen aus der Investitionstätigkeit	0,00	0,00	0,00
3311	Einzahlungen aus der Veräußerung von immateriellem Vermögen			
3312	Einzahlungen aus der Veräußerung von Grundstücken und Grundstückeinrichtungen			
3313	Einzahlungen aus der Veräußerung von Gebäuden und Bauten			
3314	Einzahlungen aus der Veräußerung von technischen Anlagen, Fahrzeugen und Maschinen			
3315	Einzahlungen aus der Veräußerung von Amts-, Betriebs- und Geschäftsausstattung			
3316	Einzahlungen aus der Veräußerung von Kulturgütern			
3317	Einzahlungen aus der Veräußerung von Beteiligungen			
3318	Einzahlungen aus der Veräußerung von kofinanzierten Schutzbauten			
332	Einzahlungen aus der Rückzahlung von Darlehen sowie gewährten Vorschüssen	0,00	0,00	0,00
3321	Einzahlungen aus Darlehen an Träger des öffentlichen Rechts			
3322	Einzahlungen aus Darlehen an Beteiligungen			
3323	Einzahlungen aus Darlehen an Unternehmen und Haushalte			
3325	Einzahlungen aus Vorschüssen und Anzahlungen			
333	Einzahlungen aus Kapitaltransfers	0,00	0,00	0,00
3331	Kapitaltransferzahlungen von Trägern des öffentlichen Rechts			
3332	Kapitaltransferzahlungen von Beteiligungen			
3333	Kapitaltransferzahlungen von Unternehmen			
3334	Kapitaltransferzahlungen von Haushalten und Organisationen ohne Erwerbscharakter			
3335	Kapitaltransferzahlungen vom Ausland			
33	Summe Einzahlungen investive Gebarung	0,00	0,00	0,00

2. Nachtragsvoranschlag 2024

Gemeinde Klein-Neusiedl

NVA Finanzierungshaushalt Bereichsbudget 1. und 2. Ebene (Anlage 1b)

Wirtschaftsförderung (Gruppe 7)

MVAG	Mittelverwendungs- und aufbringungsgruppen (1. und 2. Ebene)	VA 2024 inkl. NVA	VA 2024	2. NVA
341	Auszahlungen aus der Investitionstätigkeit	0,00	0,00	0,00
3411	Auszahlungen für den Erwerb von immateriellem Vermögen			
3412	Auszahlungen für den Erwerb von Grundstücken und Grundstückseinrichtungen			
3413	Auszahlungen für den Erwerb von Gebäuden und Bauten			
3414	Auszahlungen für den Erwerb von technischen Anlagen, Fahrzeugen und Maschinen			
3415	Auszahlungen für den Erwerb von Amts-, Betriebs- und Geschäftsausstattung			
3416	Auszahlungen für den Erwerb von Kulturgütern			
3417	Auszahlungen für den Erwerb von Beteiligungen			
3418	Auszahlungen für den Erwerb von kofinanzierten Schutzbauten			
342	Auszahlungen aus der Gewährung von Darlehen sowie gewährten Vorschüssen	0,00	0,00	0,00
3421	Auszahlungen von Darlehen an Träger des öffentlichen Rechts			
3422	Auszahlungen von Darlehen an Beteiligungen			
3423	Auszahlungen von Darlehen an Unternehmen und Haushalte			
3425	Auszahlungen von Vorschüssen und Anzahlungen			
343	Auszahlungen aus Kapitaltransfers	0,00	0,00	0,00
3431	Kapitaltransferzahlungen an Träger des öffentlichen Rechts			
3432	Kapitaltransferzahlungen an Beteiligungen			
3433	Kapitaltransferzahlungen an Unternehmen (Finanzunternehmen)			
3434	Kapitaltransferzahlungen an Haushalte und Organisationen ohne Erwerbscharakter			
3435	Kapitaltransferzahlungen an das Ausland			
34	Summe Auszahlungen investive Gebarung	0,00	0,00	0,00
SA2	Saldo (2) Geldfluss aus der investiven Gebarung (33 – 34)	0,00	0,00	0,00
SA3	Saldo (3) Nettofinanzierungssaldo (Saldo 1 + Saldo 2)	-34 000,00	-5 200,00	-28 800,00
351	Einzahlungen aus der Aufnahme von Finanzschulden	0,00	0,00	0,00
3511	Einzahlungen aus empfangenen Darlehen von öffentlichen Körperschaften und Rechtsträgern			
3512	Einzahlungen aus empfangenen Darlehen von Beteiligungen			
3513	Einzahlungen aus empfangenen Darlehen von Unternehmen und privaten Haushalten			
3514	Einzahlungen aus Finanzschulden (Finanzunternehmen)			
3515	Einzahlungen aus Aufnahmen von Leasingverbindlichkeiten			
353	Einzahlungen infolge eines Kapitaltausches bei derivativen Finanzinstrumenten mit Grundgeschäft	0,00	0,00	0,00
3530	Einzahlungen infolge eines Kapitaltausches bei derivativen Finanzinstrumenten mit Grundgeschäft			
355	Einzahlungen aus dem Abgang von Finanzinstrumenten	0,00	0,00	0,00

2. Nachtragsvoranschlag 2024

Gemeinde Klein-Neusiedl

NVA Finanzierungshaushalt Bereichsbudget 1. und 2. Ebene (Anlage 1b)

Wirtschaftsförderung (Gruppe 7)

MVAG	Mittelverwendungs- und aufbringungsgruppen (1. und 2. Ebene)	VA 2024 inkl. NVA	VA 2024	2. NVA
3550	Einzahlungen aus dem Abgang von Finanzinstrumenten			
35	Summe Einzahlungen aus der Finanzierungstätigkeit	0,00	0,00	0,00
361	Auszahlungen aus der Tilgung von Finanzschulden	0,00	0,00	0,00
3611	Auszahlungen aus empfangenen Darlehen von öffentlichen Körperschaften und Rechtsträgern			
3612	Auszahlungen aus empfangenen Darlehen von Beteiligungen			
3613	Auszahlungen aus empfangenen Darlehen von Unternehmen und privaten Haushalten			
3614	Auszahlungen aus Finanzschulden			
3615	Auszahlungen aus Rückzahlungen von Leasingverbindlichkeiten			
363	Auszahlungen infolge eines Kapitaltausches bei derivativen Finanzinstrumenten mit Grundgeschäft	0,00	0,00	0,00
3630	Auszahlungen infolge eines Kapitaltausches bei derivativen Finanzinstrumenten mit Grundgeschäft			
365	Auszahlungen für den Erwerb von Finanzinstrumenten	0,00	0,00	0,00
3650	Auszahlungen für den Erwerb von Finanzinstrumenten			
36	Summe Auszahlungen aus der Finanzierungstätigkeit	0,00	0,00	0,00
SA4	Saldo (4) Geldfluss aus der Finanzierungstätigkeit (35 – 36)	0,00	0,00	0,00
SA5	Saldo (5) Geldfluss aus der voranschlagswirksamen Gebarung (Saldo 3 + Saldo 4)	-34 000,00	-5 200,00	-28 800,00

2. Nachtragsvoranschlag 2024

Gemeinde Klein-Neusiedl

NVA Finanzierungshaushalt Bereichsbudget 1. und 2. Ebene (Anlage 1b)

Dienstleistungen (Gruppe 8)

MVAG	Mittelverwendungs- und aufbringungsgruppen (1. und 2. Ebene)	VA 2024 inkl. NVA	VA 2024	2. NVA
311	Einzahlungen aus operativer Verwaltungstätigkeit	379 400,00	369 200,00	10 200,00
3111	Einzahlungen aus eigenen Abgaben			
3112	Einzahlungen aus Ertragsanteilen			
3113	Einzahlungen aus Gebühren	332 000,00	318 400,00	13 600,00
3114	Einzahlungen aus Leistungen			
3115	Einzahlungen aus Besitz und wirtschaftlicher Tätigkeit	47 300,00	50 700,00	-3 400,00
3116	Einzahlungen aus Veräußerung von geringwertigen Wirtschaftsgütern (GWG) und sonstige Einzahlungen	100,00	100,00	
312	Einzahlungen aus Transfers	45 200,00	44 200,00	1 000,00
3121	Transferzahlungen von Trägern des öffentlichen Rechts	45 200,00	44 200,00	1 000,00
3122	Transferzahlungen von Beteiligungen			
3123	Transferzahlungen von Unternehmen (inkl. Finanzunternehmen)			
3124	Transferzahlungen von Haushalten und Organisationen ohne Erwerbscharakter			
3125	Transferzahlungen vom Ausland			
3126	Investitions- und Tilgungszuschüsse zwischen Unternehmungen und Betrieben der Gebietskörperschaft und der Gebietskörperschaft			
313	Einzahlungen aus Finanzerträgen	0,00	0,00	0,00
3131	Einzahlungen aus Zinserträgen			
3132	Einzahlungen aus Zinsen aus derivativen Finanzinstrumenten mit und ohne Grundgeschäft			
3133	Einzahlungen aus Gewinnentnahmen von marktbestimmten Betrieben			
3134	Sonstige Einzahlungen aus Finanzerträgen			
3135	Einzahlungen aus Dividenden/Gewinnausschüttungen			
31	Summe Einzahlungen operative Gebarung	424 600,00	413 400,00	11 200,00
321	Auszahlungen aus Personalaufwand	219 000,00	221 800,00	-2 800,00
3211	Auszahlungen für Personalaufwand (Bezüge, Nebengebühren, und Mehrleistungsvergütungen)	174 400,00	175 900,00	-1 500,00
3212	Auszahlungen für gesetzliche und freiwillige Sozialaufwendungen	44 300,00	45 100,00	-800,00
3213	Auszahlungen aus sonstigem Personalaufwand	300,00	800,00	-500,00
322	Auszahlungen aus Sachaufwand	373 900,00	356 600,00	17 300,00
3221	Auszahlungen für Gebrauchs- und Verbrauchsgüter, Handelswaren	33 500,00	31 400,00	2 100,00
3222	Auszahlungen für Verwaltungs- und Betriebsaufwand	69 100,00	101 200,00	-32 100,00
3223	Auszahlungen für Leasing- und Mietaufwand	7 800,00	7 800,00	
3224	Auszahlungen für Instandhaltung	175 500,00	126 000,00	49 500,00
3225	Sonstige Auszahlungen aus Sachaufwand	88 000,00	90 200,00	-2 200,00
3226	Auszahlungen aus der Inanspruchnahme von Haftungen			
323	Auszahlungen aus Transfers	150 200,00	150 200,00	0,00
3231	Transferzahlungen an Träger des öffentlichen Rechts			

2. Nachtragsvoranschlag 2024

Gemeinde Klein-Neusiedl

NVA Finanzierungshaushalt Bereichsbudget 1. und 2. Ebene (Anlage 1b)

Dienstleistungen (Gruppe 8)

MVAG	Mittelverwendungs- und aufbringungsgruppen (1. und 2. Ebene)	VA 2024 inkl. NVA	VA 2024	2. NVA
3232	Transferzahlungen an Beteiligungen			
3233	Transferzahlungen an Unternehmen (inkl. Finanzunternehmen)	150 000,00	150 000,00	
3234	Transferzahlungen an Haushalte und Organisationen ohne Erwerbscharakter	200,00	200,00	
3235	Transferzahlungen an das Ausland			
3236	Investitions- und Tilgungszuschüsse zwischen Unternehmungen und Betrieben der Gebietskörperschaft und der Gebietskörperschaft			
324	Auszahlungen aus Finanzaufwand	200,00	200,00	0,00
3241	Auszahlungen für Zinsen	200,00	200,00	
3242	Auszahlungen für Zinsen aus derivativen Finanzinstrumenten mit und ohne Grundgeschäft			
3243	Auszahlungen aus Gewinnentnahmen von marktbestimmten Betrieben			
3244	Sonstige Auszahlungen aus Finanzaufwendungen			
32	Summe Auszahlungen operative Gebarung	743 300,00	728 800,00	14 500,00
SA1	Saldo (1) Geldfluss aus der operativen Gebarung (31 – 32)	-318 700,00	-315 400,00	-3 300,00
331	Einzahlungen aus der Investitionstätigkeit	2 000,00	0,00	2 000,00
3311	Einzahlungen aus der Veräußerung von immateriellem Vermögen			
3312	Einzahlungen aus der Veräußerung von Grundstücken und Grundstückeinrichtungen			
3313	Einzahlungen aus der Veräußerung von Gebäuden und Bauten			
3314	Einzahlungen aus der Veräußerung von technischen Anlagen, Fahrzeugen und Maschinen	2 000,00		2 000,00
3315	Einzahlungen aus der Veräußerung von Amts-, Betriebs- und Geschäftsausstattung			
3316	Einzahlungen aus der Veräußerung von Kulturgütern			
3317	Einzahlungen aus der Veräußerung von Beteiligungen			
3318	Einzahlungen aus der Veräußerung von kofinanzierten Schutzbauten			
332	Einzahlungen aus der Rückzahlung von Darlehen sowie gewährten Vorschüssen	0,00	0,00	0,00
3321	Einzahlungen aus Darlehen an Träger des öffentlichen Rechts			
3322	Einzahlungen aus Darlehen an Beteiligungen			
3323	Einzahlungen aus Darlehen an Unternehmen und Haushalte			
3325	Einzahlungen aus Vorschüssen und Anzahlungen			
333	Einzahlungen aus Kapitaltransfers	15 400,00	16 600,00	-1 200,00
3331	Kapitaltransferzahlungen von Trägern des öffentlichen Rechts	2 400,00	2 400,00	
3332	Kapitaltransferzahlungen von Beteiligungen			
3333	Kapitaltransferzahlungen von Unternehmen			
3334	Kapitaltransferzahlungen von Haushalten und Organisationen ohne Erwerbscharakter	13 000,00	14 200,00	-1 200,00
3335	Kapitaltransferzahlungen vom Ausland			
33	Summe Einzahlungen investive Gebarung	17 400,00	16 600,00	800,00

2. Nachtragsvoranschlag 2024

Gemeinde Klein-Neusiedl

NVA Finanzierungshaushalt Bereichsbudget 1. und 2. Ebene (Anlage 1b)

Dienstleistungen (Gruppe 8)

MVAG	Mittelverwendungs- und aufbringungsgruppen (1. und 2. Ebene)	VA 2024 inkl. NVA	VA 2024	2. NVA
341	Auszahlungen aus der Investitionstätigkeit	313 500,00	293 000,00	20 500,00
3411	Auszahlungen für den Erwerb von immateriellem Vermögen			
3412	Auszahlungen für den Erwerb von Grundstücken und Grundstückseinrichtungen	64 800,00	35 000,00	29 800,00
3413	Auszahlungen für den Erwerb von Gebäuden und Bauten	82 000,00	82 000,00	
3414	Auszahlungen für den Erwerb von technischen Anlagen, Fahrzeugen und Maschinen	75 000,00	91 000,00	-16 000,00
3415	Auszahlungen für den Erwerb von Amts-, Betriebs- und Geschäftsausstattung	91 700,00	85 000,00	6 700,00
3416	Auszahlungen für den Erwerb von Kulturgütern			
3417	Auszahlungen für den Erwerb von Beteiligungen			
3418	Auszahlungen für den Erwerb von kofinanzierten Schutzbauten			
342	Auszahlungen aus der Gewährung von Darlehen sowie gewährten Vorschüssen	0,00	0,00	0,00
3421	Auszahlungen von Darlehen an Träger des öffentlichen Rechts			
3422	Auszahlungen von Darlehen an Beteiligungen			
3423	Auszahlungen von Darlehen an Unternehmen und Haushalte			
3425	Auszahlungen von Vorschüssen und Anzahlungen			
343	Auszahlungen aus Kapitaltransfers	0,00	0,00	0,00
3431	Kapitaltransferzahlungen an Träger des öffentlichen Rechts			
3432	Kapitaltransferzahlungen an Beteiligungen			
3433	Kapitaltransferzahlungen an Unternehmen (Finanzunternehmen)			
3434	Kapitaltransferzahlungen an Haushalte und Organisationen ohne Erwerbscharakter			
3435	Kapitaltransferzahlungen an das Ausland			
34	Summe Auszahlungen investive Gebarung	313 500,00	293 000,00	20 500,00
SA2	Saldo (2) Geldfluss aus der investiven Gebarung (33 – 34)	-296 100,00	-276 400,00	-19 700,00
SA3	Saldo (3) Nettofinanzierungssaldo (Saldo 1 + Saldo 2)	-614 800,00	-591 800,00	-23 000,00
351	Einzahlungen aus der Aufnahme von Finanzschulden	64 800,00	35 000,00	29 800,00
3511	Einzahlungen aus empfangenen Darlehen von öffentlichen Körperschaften und Rechtsträgern	64 800,00	35 000,00	29 800,00
3512	Einzahlungen aus empfangenen Darlehen von Beteiligungen			
3513	Einzahlungen aus empfangenen Darlehen von Unternehmen und privaten Haushalten			
3514	Einzahlungen aus Finanzschulden (Finanzunternehmen)			
3515	Einzahlungen aus Aufnahmen von Leasingverbindlichkeiten			
353	Einzahlungen infolge eines Kapitaltausches bei derivativen Finanzinstrumenten mit Grundgeschäft	0,00	0,00	0,00
3530	Einzahlungen infolge eines Kapitaltausches bei derivativen Finanzinstrumenten mit Grundgeschäft			
355	Einzahlungen aus dem Abgang von Finanzinstrumenten	0,00	0,00	0,00

2. Nachtragsvoranschlag 2024

Gemeinde Klein-Neusiedl

NVA Finanzierungshaushalt Bereichsbudget 1. und 2. Ebene (Anlage 1b)

Dienstleistungen (Gruppe 8)

MVAG	Mittelverwendungs- und aufbringungsgruppen (1. und 2. Ebene)	VA 2024 inkl. NVA	VA 2024	2. NVA
3550	Einzahlungen aus dem Abgang von Finanzinstrumenten			
35	Summe Einzahlungen aus der Finanzierungstätigkeit	64 800,00	35 000,00	29 800,00
361	Auszahlungen aus der Tilgung von Finanzschulden	8 200,00	8 200,00	0,00
3611	Auszahlungen aus empfangenen Darlehen von öffentlichen Körperschaften und Rechtsträgern			
3612	Auszahlungen aus empfangenen Darlehen von Beteiligungen			
3613	Auszahlungen aus empfangenen Darlehen von Unternehmen und privaten Haushalten			
3614	Auszahlungen aus Finanzschulden	8 200,00	8 200,00	
3615	Auszahlungen aus Rückzahlungen von Leasingverbindlichkeiten			
363	Auszahlungen infolge eines Kapitaltausches bei derivativen Finanzinstrumenten mit Grundgeschäft	0,00	0,00	0,00
3630	Auszahlungen infolge eines Kapitaltausches bei derivativen Finanzinstrumenten mit Grundgeschäft			
365	Auszahlungen für den Erwerb von Finanzinstrumenten	0,00	0,00	0,00
3650	Auszahlungen für den Erwerb von Finanzinstrumenten			
36	Summe Auszahlungen aus der Finanzierungstätigkeit	8 200,00	8 200,00	0,00
SA4	Saldo (4) Geldfluss aus der Finanzierungstätigkeit (35 – 36)	56 600,00	26 800,00	29 800,00
SA5	Saldo (5) Geldfluss aus der voranschlagswirksamen Gebarung (Saldo 3 + Saldo 4)	-558 200,00	-565 000,00	6 800,00

2. Nachtragsvoranschlag 2024

Gemeinde Klein-Neusiedl

NVA Finanzierungshaushalt Bereichsbudget 1. und 2. Ebene (Anlage 1b)

Finanzwirtschaft (Gruppe 9)

MVAG	Mittelverwendungs- und aufbringungsgruppen (1. und 2. Ebene)	VA 2024 inkl. NVA	VA 2024	2. NVA
311	Einzahlungen aus operativer Verwaltungstätigkeit	2 924 800,00	2 841 800,00	83 000,00
3111	Einzahlungen aus eigenen Abgaben	1 959 800,00	1 826 800,00	133 000,00
3112	Einzahlungen aus Ertragsanteilen	965 000,00	1 015 000,00	-50 000,00
3113	Einzahlungen aus Gebühren			
3114	Einzahlungen aus Leistungen			
3115	Einzahlungen aus Besitz und wirtschaftlicher Tätigkeit			
3116	Einzahlungen aus Veräußerung von geringwertigen Wirtschaftsgütern (GWG) und sonstige Einzahlungen			
312	Einzahlungen aus Transfers	30 300,00	5 800,00	24 500,00
3121	Transferzahlungen von Trägern des öffentlichen Rechts	29 500,00	5 000,00	24 500,00
3122	Transferzahlungen von Beteiligungen			
3123	Transferzahlungen von Unternehmen (inkl. Finanzunternehmen)	800,00	800,00	
3124	Transferzahlungen von Haushalten und Organisationen ohne Erwerbscharakter			
3125	Transferzahlungen vom Ausland			
3126	Investitions- und Tilgungszuschüsse zwischen Unternehmungen und Betrieben der Gebietskörperschaft und der Gebietskörperschaft			
313	Einzahlungen aus Finanzerträgen	132 200,00	179 600,00	-47 400,00
3131	Einzahlungen aus Zinserträgen	132 200,00	179 600,00	-47 400,00
3132	Einzahlungen aus Zinsen aus derivativen Finanzinstrumenten mit und ohne Grundgeschäft			
3133	Einzahlungen aus Gewinnentnahmen von marktbestimmten Betrieben			
3134	Sonstige Einzahlungen aus Finanzerträgen			
3135	Einzahlungen aus Dividenden/Gewinnausschüttungen			
31	Summe Einzahlungen operative Gebarung	3 087 300,00	3 027 200,00	60 100,00
321	Auszahlungen aus Personalaufwand	15 400,00	14 700,00	700,00
3211	Auszahlungen für Personalaufwand (Bezüge, Nebengebühren, und Mehrleistungsvergütungen)	11 800,00	11 300,00	500,00
3212	Auszahlungen für gesetzliche und freiwillige Sozialaufwendungen	3 600,00	3 400,00	200,00
3213	Auszahlungen aus sonstigem Personalaufwand			
322	Auszahlungen aus Sachaufwand	53 800,00	61 500,00	-7 700,00
3221	Auszahlungen für Gebrauchs- und Verbrauchsgüter, Handelswaren			
3222	Auszahlungen für Verwaltungs- und Betriebsaufwand			
3223	Auszahlungen für Leasing- und Mietaufwand			
3224	Auszahlungen für Instandhaltung	20 700,00	18 000,00	2 700,00
3225	Sonstige Auszahlungen aus Sachaufwand	33 100,00	43 500,00	-10 400,00
3226	Auszahlungen aus der Inanspruchnahme von Haftungen			
323	Auszahlungen aus Transfers	0,00	0,00	0,00
3231	Transferzahlungen an Träger des öffentlichen Rechts			

2. Nachtragsvoranschlag 2024

Gemeinde Klein-Neusiedl

NVA Finanzierungshaushalt Bereichsbudget 1. und 2. Ebene (Anlage 1b)

Finanzwirtschaft (Gruppe 9)

MVAG	Mittelverwendungs- und aufbringungsgruppen (1. und 2. Ebene)	VA 2024 inkl. NVA	VA 2024	2. NVA
3232	Transferzahlungen an Beteiligungen			
3233	Transferzahlungen an Unternehmen (inkl. Finanzunternehmen)			
3234	Transferzahlungen an Haushalte und Organisationen ohne Erwerbscharakter			
3235	Transferzahlungen an das Ausland			
3236	Investitions- und Tilgungszuschüsse zwischen Unternehmungen und Betrieben der Gebietskörperschaft und der Gebietskörperschaft			
324	Auszahlungen aus Finanzaufwand	1 800,00	1 600,00	200,00
3241	Auszahlungen für Zinsen			
3242	Auszahlungen für Zinsen aus derivativen Finanzinstrumenten mit und ohne Grundgeschäft			
3243	Auszahlungen aus Gewinnentnahmen von marktbestimmten Betrieben			
3244	Sonstige Auszahlungen aus Finanzaufwendungen	1 800,00	1 600,00	200,00
32	Summe Auszahlungen operative Gebarung	71 000,00	77 800,00	-6 800,00
SA1	Saldo (1) Geldfluss aus der operativen Gebarung (31 – 32)	3 016 300,00	2 949 400,00	66 900,00
331	Einzahlungen aus der Investitionstätigkeit	0,00	0,00	0,00
3311	Einzahlungen aus der Veräußerung von immateriellem Vermögen			
3312	Einzahlungen aus der Veräußerung von Grundstücken und Grundstückeinrichtungen			
3313	Einzahlungen aus der Veräußerung von Gebäuden und Bauten			
3314	Einzahlungen aus der Veräußerung von technischen Anlagen, Fahrzeugen und Maschinen			
3315	Einzahlungen aus der Veräußerung von Amts-, Betriebs- und Geschäftsausstattung			
3316	Einzahlungen aus der Veräußerung von Kulturgütern			
3317	Einzahlungen aus der Veräußerung von Beteiligungen			
3318	Einzahlungen aus der Veräußerung von kofinanzierten Schutzbauten			
332	Einzahlungen aus der Rückzahlung von Darlehen sowie gewährten Vorschüssen	0,00	0,00	0,00
3321	Einzahlungen aus Darlehen an Träger des öffentlichen Rechts			
3322	Einzahlungen aus Darlehen an Beteiligungen			
3323	Einzahlungen aus Darlehen an Unternehmen und Haushalte			
3325	Einzahlungen aus Vorschüssen und Anzahlungen			
333	Einzahlungen aus Kapitaltransfers	0,00	0,00	0,00
3331	Kapitaltransferzahlungen von Trägern des öffentlichen Rechts			
3332	Kapitaltransferzahlungen von Beteiligungen			
3333	Kapitaltransferzahlungen von Unternehmen			
3334	Kapitaltransferzahlungen von Haushalten und Organisationen ohne Erwerbscharakter			
3335	Kapitaltransferzahlungen vom Ausland			
33	Summe Einzahlungen investive Gebarung	0,00	0,00	0,00

2. Nachtragsvoranschlag 2024

Gemeinde Klein-Neusiedl

NVA Finanzierungshaushalt Bereichsbudget 1. und 2. Ebene (Anlage 1b)

Finanzwirtschaft (Gruppe 9)

MVAG	Mittelverwendungs- und aufbringungsgruppen (1. und 2. Ebene)	VA 2024 inkl. NVA	VA 2024	2. NVA
341	Auszahlungen aus der Investitionstätigkeit	0,00	0,00	0,00
3411	Auszahlungen für den Erwerb von immateriellem Vermögen			
3412	Auszahlungen für den Erwerb von Grundstücken und Grundstückseinrichtungen			
3413	Auszahlungen für den Erwerb von Gebäuden und Bauten			
3414	Auszahlungen für den Erwerb von technischen Anlagen, Fahrzeugen und Maschinen			
3415	Auszahlungen für den Erwerb von Amts-, Betriebs- und Geschäftsausstattung			
3416	Auszahlungen für den Erwerb von Kulturgütern			
3417	Auszahlungen für den Erwerb von Beteiligungen			
3418	Auszahlungen für den Erwerb von kofinanzierten Schutzbauten			
342	Auszahlungen aus der Gewährung von Darlehen sowie gewährten Vorschüssen	0,00	0,00	0,00
3421	Auszahlungen von Darlehen an Träger des öffentlichen Rechts			
3422	Auszahlungen von Darlehen an Beteiligungen			
3423	Auszahlungen von Darlehen an Unternehmen und Haushalte			
3425	Auszahlungen von Vorschüssen und Anzahlungen			
343	Auszahlungen aus Kapitaltransfers	0,00	0,00	0,00
3431	Kapitaltransferzahlungen an Träger des öffentlichen Rechts			
3432	Kapitaltransferzahlungen an Beteiligungen			
3433	Kapitaltransferzahlungen an Unternehmen (Finanzunternehmen)			
3434	Kapitaltransferzahlungen an Haushalte und Organisationen ohne Erwerbscharakter			
3435	Kapitaltransferzahlungen an das Ausland			
34	Summe Auszahlungen investive Gebarung	0,00	0,00	0,00
SA2	Saldo (2) Geldfluss aus der investiven Gebarung (33 – 34)	0,00	0,00	0,00
SA3	Saldo (3) Nettofinanzierungssaldo (Saldo 1 + Saldo 2)	3 016 300,00	2 949 400,00	66 900,00
351	Einzahlungen aus der Aufnahme von Finanzschulden	0,00	0,00	0,00
3511	Einzahlungen aus empfangenen Darlehen von öffentlichen Körperschaften und Rechtsträgern			
3512	Einzahlungen aus empfangenen Darlehen von Beteiligungen			
3513	Einzahlungen aus empfangenen Darlehen von Unternehmen und privaten Haushalten			
3514	Einzahlungen aus Finanzschulden (Finanzunternehmen)			
3515	Einzahlungen aus Aufnahmen von Leasingverbindlichkeiten			
353	Einzahlungen infolge eines Kapitaltausches bei derivativen Finanzinstrumenten mit Grundgeschäft	0,00	0,00	0,00
3530	Einzahlungen infolge eines Kapitaltausches bei derivativen Finanzinstrumenten mit Grundgeschäft			
355	Einzahlungen aus dem Abgang von Finanzinstrumenten	0,00	0,00	0,00

2. Nachtragsvoranschlag 2024

Gemeinde Klein-Neusiedl

NVA Finanzierungshaushalt Bereichsbudget 1. und 2. Ebene (Anlage 1b)

Finanzwirtschaft (Gruppe 9)

MVAG	Mittelverwendungs- und aufbringungsgruppen (1. und 2. Ebene)	VA 2024 inkl. NVA	VA 2024	2. NVA
3550	Einzahlungen aus dem Abgang von Finanzinstrumenten			
35	Summe Einzahlungen aus der Finanzierungstätigkeit	0,00	0,00	0,00
361	Auszahlungen aus der Tilgung von Finanzschulden	0,00	0,00	0,00
3611	Auszahlungen aus empfangenen Darlehen von öffentlichen Körperschaften und Rechtsträgern			
3612	Auszahlungen aus empfangenen Darlehen von Beteiligungen			
3613	Auszahlungen aus empfangenen Darlehen von Unternehmen und privaten Haushalten			
3614	Auszahlungen aus Finanzschulden			
3615	Auszahlungen aus Rückzahlungen von Leasingverbindlichkeiten			
363	Auszahlungen infolge eines Kapitaltausches bei derivativen Finanzinstrumenten mit Grundgeschäft	0,00	0,00	0,00
3630	Auszahlungen infolge eines Kapitaltausches bei derivativen Finanzinstrumenten mit Grundgeschäft			
365	Auszahlungen für den Erwerb von Finanzinstrumenten	0,00	0,00	0,00
3650	Auszahlungen für den Erwerb von Finanzinstrumenten			
36	Summe Auszahlungen aus der Finanzierungstätigkeit	0,00	0,00	0,00
SA4	Saldo (4) Geldfluss aus der Finanzierungstätigkeit (35 – 36)	0,00	0,00	0,00
SA5	Saldo (5) Geldfluss aus der voranschlagswirksamen Gebarung (Saldo 3 + Saldo 4)	3 016 300,00	2 949 400,00	66 900,00

2. NVA Ergebnis- und Finanzierungsvoranschlag Detailnachweis

2. Nachtragsvoranschlag 2024

Gemeinde Klein-Neusiedl

NVA Ergebnis- und Finanzierungsvoranschlag Detailnachweis

		MVAG		VC QU	Ergebnisvoranschlag			Finanzierungsvoranschlag		
		EH	FH		VA 2024 inkl. NVA	VA 2024	2. NVA	VA 2024 inkl. NVA	VA 2024	2. NVA
0 Vertretungskörper und allgemeine Verwaltung										
00	Gewählte Gemeindeorgane									
000	Gewählte Gemeindeorgane									
000000	Gemeinderat									
Operative Gebarung										
2/000000+828000	Rückersetzte Ausgaben	2116	3116	18	100,00	100,00		100,00	100,00	
SU 21 / 31	Summe Erträge / Einzahlungen operative Gebarung				100,00	100,00	0,00	100,00	100,00	0,00
1/000000-430000	Lebensmittel	2221	3221	23	100,00	100,00		100,00	100,00	
1/000000-582000	Sonstige Dienstgeberbeiträge zur sozialen Sicherheit	2212	3212	20	10 100,00	10 100,00		10 100,00	10 100,00	
1/000000-670000	Versicherungen	2222	3222	24	700,00	700,00		700,00	700,00	
1/000000-721000	Bezüge der Organe	2225	3225	22	133 100,00	133 100,00		133 100,00	133 100,00	
1/000000-721100	Reisegebühren	2225	3225	22	5 300,00	5 300,00		5 300,00	5 300,00	
1/000000-723000	Repräsentationen	2225	3225	24	1 000,00	5 500,00	-4 500,00	1 000,00	5 500,00	-4 500,00
1/000000-728000	Entgelte für sonstige Leistungen	2225	3225	24	300,00	300,00		300,00	300,00	
1/000000-755000	Pensionskassenbeitrag Bürgermeister	2233	3233	27	6 000,00	4 500,00	1 500,00	6 000,00	4 500,00	1 500,00
1/000000-757000	Schulungsumlage für Gemeindevertreter	2234	3234	27	4 900,00	4 900,00		4 900,00	4 900,00	
SU 22 / 32	Summe Aufwendungen / Auszahlungen operative Gebarung				161 500,00	164 500,00	-3 000,00	161 500,00	164 500,00	-3 000,00
SA 0 / SA 1	(0) Nettoergebnis (21 - 22) / (1) Geldfluss operative Gebarung (31 - 32)				-161 400,00	-164 400,00	3 000,00	-161 400,00	-164 400,00	3 000,00
SA01	Saldo (01) Haushaltsrücklagen (230 - 240)				0,00	0,00	0,00	0,00	0,00	0,00
SA00	Saldo (00) Nettoergebnis nach Haushaltsrücklagen (Saldo 0 + Saldo 01)				-161 400,00	-164 400,00	3 000,00			
Investive Gebarung										
SU 33	Summe Einzahlungen investive Gebarung							0,00	0,00	0,00
SU 34	Summe Auszahlungen investive Gebarung							0,00	0,00	0,00
SA2	Saldo (2) Geldfluss aus der Investiven Gebarung (33 - 34)							0,00	0,00	0,00
SA3	Saldo (3) Nettofinanzierungssaldo (Saldo 1 + Saldo 2)							-161 400,00	-164 400,00	3 000,00
Finanzierungstätigkeit										
SU 35	Summe Einzahlungen aus der Finanzierungstätigkeit							0,00	0,00	0,00
SU 36	Summe Auszahlungen aus der Finanzierungstätigkeit							0,00	0,00	0,00
SA4	Saldo (4) Geldfluss aus der Finanzierungstätigkeit (35 - 36)							0,00	0,00	0,00
SA5	Saldo (5) Geldfluss aus der voranschlagswirksamen Gebarung (Saldo 3 + Saldo 4)							-161 400,00	-164 400,00	3 000,00

2. Nachtragsvoranschlag 2024

Gemeinde Klein-Neusiedl

NVA Ergebnis- und Finanzierungsvoranschlag Detailnachweis

		MVAG		VC QU	Ergebnisvoranschlag			Finanzierungsvoranschlag		
		EH	FH		VA 2024 inkl. NVA	VA 2024	2. NVA	VA 2024 inkl. NVA	VA 2024	2. NVA
01	Hauptverwaltung									
010	Zentralamt									
010000	Gemeindeamt									
Operative Gebarung										
2/010000+808000	Verkauf Hausnummerntafel	2116	3116	16	100,00	100,00		100,00	100,00	
2/010000+808100	Veräußerungen von Waren	2116	3116		100,00		100,00	100,00		100,00
2/010000+810000	Winterdienst, Wasserverkauf, etc.	2114	3114	13	9 800,00	9 800,00		9 800,00	9 800,00	
2/010000+816000	Vergütungen Sachaufwand	2114	3114	13	300,00	300,00		300,00	300,00	
2/010000+828000	Rückersatz von Ausgaben	2116	3116	18	300,00	600,00	-300,00	300,00	600,00	-300,00
2/010000+828100	Rückersätze Personalkosten	2116	3116	18	300,00	300,00		300,00	300,00	
2/010000+829100	Ersatz Personalkosten	2116	3116	18	8 800,00	11 000,00	-2 200,00	8 800,00	11 000,00	-2 200,00
2/010000+829200	Erträge aus Photovoltaikanlagen	2116	3116		8 200,00		8 200,00	8 200,00		8 200,00
2/010000+868000	Strafgelder aus dem Epidemiegesetz	2124	3124	16	100,00	100,00		100,00	100,00	
SU 21 / 31	Summe Erträge / Einzahlungen operative Gebarung				28 000,00	22 200,00	5 800,00	28 000,00	22 200,00	5 800,00
1/010000-400000	geringwertige Wirtschaftsgüter	2221	3221	23	4 500,00	1 500,00	3 000,00	4 500,00	1 500,00	3 000,00
1/010000-454000	Reinigung	2221	3221	23	1 000,00	1 000,00		1 000,00	1 000,00	
1/010000-456000	Büromaterial	2221	3221	23	3 400,00	2 700,00	700,00	3 400,00	2 700,00	700,00
1/010000-457000	Gesetzesblätter und Zeitschriften	2221	3221	23	700,00	700,00		700,00	700,00	
1/010000-459000	Sonstige Verbrauchsgüter	2221	3221	23	1 200,00	1 000,00	200,00	1 200,00	1 000,00	200,00
1/010000-510000	Bezüge VB Schema I	2211	3211	20	198 900,00	191 900,00	7 000,00	198 900,00	191 900,00	7 000,00
1/010000-511000	Bezüge VB Schema II	2211	3211	20	27 700,00	27 700,00		27 700,00	27 700,00	
1/010000-523000	Bezüge sonstige Arbeiter	2211	3211	20	4 500,00	3 500,00	1 000,00	4 500,00	3 500,00	1 000,00
1/010000-540000	Sachbezüge	2213	3213		1 100,00	1 000,00	100,00	1 100,00	1 000,00	100,00
1/010000-541000	Sachbezüge	2213	3213		300,00	200,00	100,00	300,00	200,00	100,00
1/010000-566000	Zuwendungen aus Anlass von Dienstjubiläen	2212	3212		11 100,00	11 100,00		11 100,00	11 100,00	
1/010000-580000	Dienstgeberbeiträge zum Ausgleichsfonds für Familienbeihilfen	2212	3212	20	8 600,00	8 600,00		8 600,00	8 600,00	
1/010000-582000	Sonstige DGB zur sozialen Sicherheit	2212	3212	20	44 600,00	42 400,00	2 200,00	44 600,00	42 400,00	2 200,00
1/010000-600000	Strom (Energie)	2222	3222	24	8 500,00	9 500,00	-1 000,00	8 500,00	9 500,00	-1 000,00
1/010000-616000	Instandhaltung Maschinen	2224	3224	24	13 300,00	9 800,00	3 500,00	13 300,00	9 800,00	3 500,00
1/010000-630000	Portogebühren	2222	3222	24	3 700,00	1 500,00	2 200,00	3 700,00	1 500,00	2 200,00
1/010000-631000	Telefongebühren	2222	3222	24	8 700,00	8 700,00		8 700,00	8 700,00	
1/010000-640000	Rechtskosten	2222	3222	24	2 000,00	2 000,00		2 000,00	2 000,00	
1/010000-670000	Versicherungen	2222	3222	24	18 400,00	19 000,00	-600,00	18 400,00	19 000,00	-600,00
1/010000-680000	Planmäßige Abschreibung	2226			19 700,00	19 700,00				
1/010000-700000	Miet- und Pachtaufwand	2223	3223	24	31 800,00	31 800,00		31 800,00	31 800,00	
1/010000-724000	Reisegebühren	2225	3225	24	500,00	400,00	100,00	500,00	400,00	100,00

2. Nachtragsvoranschlag 2024

Gemeinde Klein-Neusiedl

NVA Ergebnis- und Finanzierungsvoranschlag Detailnachweis

		MVAG		VC QU	Ergebnisvoranschlag			Finanzierungsvoranschlag		
		EH	FH		VA 2024 inkl. NVA	VA 2024	2. NVA	VA 2024 inkl. NVA	VA 2024	2. NVA
1/010000-726000	Mitgliedsbeiträge Römerland Carnuntum, FLGÖ, etc.	2225	3225	24	5 000,00	5 000,00		5 000,00	5 000,00	
1/010000-728000	k5-Lohn	2225	3225	24	2 800,00	2 800,00		2 800,00	2 800,00	
1/010000-728100	Entgelte für sonstige Leistungen	2225	3225	24	2 500,00	7 500,00	-5 000,00	2 500,00	7 500,00	-5 000,00
1/010000-728300	Transaktionskosten Bankomat	2225	3225	24	10 500,00	25 600,00	-15 100,00	10 500,00	25 600,00	-15 100,00
1/010000-728400	Gebühren Kommunalnet, A-Trust	2225	3225	24	400,00	1 300,00	-900,00	400,00	1 300,00	-900,00
1/010000-728500	Gemdat	2225	3225	24	7 000,00	7 000,00		7 000,00	7 000,00	
SU 22 / 32	Summe Aufwendungen / Auszahlungen operative Gebarung				442 400,00	444 900,00	-2 500,00	422 700,00	425 200,00	-2 500,00
SA 0 / SA 1	(0) Nettoergebnis (21 - 22) / (1) Geldfluss operative Gebarung (31 - 32)				-414 400,00	-422 700,00	8 300,00	-394 700,00	-403 000,00	8 300,00
SA01	Saldo (01) Haushaltsrücklagen (230 - 240)				0,00	0,00	0,00	0,00	0,00	0,00
SA00	Saldo (00) Nettoergebnis nach Haushaltsrücklagen (Saldo 0 + Saldo 01)				-414 400,00	-422 700,00	8 300,00			
Investive Gebarung										
SU 33	Summe Einzahlungen investive Gebarung							0,00	0,00	0,00
1/010000-042000	Amtsausstattung		3415	2 41				2 000,00	2 000,00	
SU 34	Summe Auszahlungen investive Gebarung							2 000,00	2 000,00	0,00
SA2	Saldo (2) Geldfluss aus der Investiven Gebarung (33 - 34)							-2 000,00	-2 000,00	0,00
SA3	Saldo (3) Nettofinanzierungssaldo (Saldo 1 + Saldo 2)							-396 700,00	-405 000,00	8 300,00
Finanzierungstätigkeit										
SU 35	Summe Einzahlungen aus der Finanzierungstätigkeit							0,00	0,00	0,00
SU 36	Summe Auszahlungen aus der Finanzierungstätigkeit							0,00	0,00	0,00
SA4	Saldo (4) Geldfluss aus der Finanzierungstätigkeit (35 - 36)							0,00	0,00	0,00
SA5	Saldo (5) Geldfluss aus der voranschlagswirksamen Gebarung (Saldo 3 + Saldo 4)							-396 700,00	-405 000,00	8 300,00
019	Repräsentation									
019000	Repräsentation									
Operative Gebarung										
SU 21 / 31	Summe Erträge / Einzahlungen operative Gebarung				0,00	0,00	0,00	0,00	0,00	0,00
1/019000-723000	Repräsentationsauslagen	2225	3225	24	13 000,00	8 000,00	5 000,00	13 000,00	8 000,00	5 000,00
SU 22 / 32	Summe Aufwendungen / Auszahlungen operative Gebarung				13 000,00	8 000,00	5 000,00	13 000,00	8 000,00	5 000,00
SA 0 / SA 1	(0) Nettoergebnis (21 - 22) / (1) Geldfluss operative Gebarung (31 - 32)				-13 000,00	-8 000,00	-5 000,00	-13 000,00	-8 000,00	-5 000,00
SA01	Saldo (01) Haushaltsrücklagen (230 - 240)				0,00	0,00	0,00	0,00	0,00	0,00
SA00	Saldo (00) Nettoergebnis nach Haushaltsrücklagen (Saldo 0 + Saldo 01)				-13 000,00	-8 000,00	-5 000,00			
Investive Gebarung										
SU 33	Summe Einzahlungen investive Gebarung							0,00	0,00	0,00
SU 34	Summe Auszahlungen investive Gebarung							0,00	0,00	0,00
SA2	Saldo (2) Geldfluss aus der Investiven Gebarung (33 - 34)							0,00	0,00	0,00
SA3	Saldo (3) Nettofinanzierungssaldo (Saldo 1 + Saldo 2)							-13 000,00	-8 000,00	-5 000,00

2. Nachtragsvoranschlag 2024

Gemeinde Klein-Neusiedl

NVA Ergebnis- und Finanzierungsvoranschlag Detailnachweis

	MVAG	VC QU	Ergebnisvoranschlag			Finanzierungsvoranschlag				
			EH	FH	VA 2024 inkl. NVA	VA 2024	2. NVA	VA 2024 inkl. NVA	VA 2024	2. NVA
Finanzierungstätigkeit										
SU 35							0,00	0,00	0,00	
SU 36							0,00	0,00	0,00	
SA4							0,00	0,00	0,00	
SA5							-13 000,00	-8 000,00	-5 000,00	
02 Hauptverwaltung										
021 Statistisches Amt										
021000 Statistik										
Operative Gebarung										
2/021000+816000	Ersatz für statistische Erhebungen	2114	3114	13	100,00	100,00		100,00	100,00	
SU 21 / 31	Summe Erträge / Einzahlungen operative Gebarung				100,00	100,00	0,00	100,00	100,00	0,00
SU 22 / 32	Summe Aufwendungen / Auszahlungen operative Gebarung				0,00	0,00	0,00	0,00	0,00	0,00
SA 0 / SA 1	(0) Nettoergebnis (21 - 22) / (1) Geldfluss operative Gebarung (31 – 32)				100,00	100,00	0,00	100,00	100,00	0,00
SA01	Saldo (01) Haushaltsrücklagen (230 - 240)				0,00	0,00	0,00	0,00	0,00	0,00
SA00	Saldo (00) Nettoergebnis nach Haushaltsrücklagen (Saldo 0 + Saldo 01)				100,00	100,00	0,00			
Investive Gebarung										
SU 33	Summe Einzahlungen investive Gebarung						0,00	0,00	0,00	0,00
SU 34	Summe Auszahlungen investive Gebarung						0,00	0,00	0,00	0,00
SA2	Saldo (2) Geldfluss aus der Investiven Gebarung (33 – 34)						0,00	0,00	0,00	0,00
SA3	Saldo (3) Nettofinanzierungssaldo (Saldo 1 + Saldo 2)						100,00	100,00	0,00	0,00
Finanzierungstätigkeit										
SU 35	Summe Einzahlungen aus der Finanzierungstätigkeit						0,00	0,00	0,00	0,00
SU 36	Summe Auszahlungen aus der Finanzierungstätigkeit						0,00	0,00	0,00	0,00
SA4	Saldo (4) Geldfluss aus der Finanzierungstätigkeit (35 – 36)						0,00	0,00	0,00	0,00
SA5	Saldo (5) Geldfluss aus der voranschlagswirksamen Gebarung (Saldo 3 + Saldo 4)						100,00	100,00	0,00	0,00
022 Standesamt										
022000 Standesamt										
Operative Gebarung										
SU 21 / 31	Summe Erträge / Einzahlungen operative Gebarung				0,00	0,00	0,00	0,00	0,00	0,00
1/022000-752000	Standesamtsverband Schwechat	2231	3231	26	3 100,00	3 100,00		3 100,00	3 100,00	
SU 22 / 32	Summe Aufwendungen / Auszahlungen operative Gebarung				3 100,00	3 100,00	0,00	3 100,00	3 100,00	0,00
SA 0 / SA 1	(0) Nettoergebnis (21 - 22) / (1) Geldfluss operative Gebarung (31 – 32)				-3 100,00	-3 100,00	0,00	-3 100,00	-3 100,00	0,00
SA01	Saldo (01) Haushaltsrücklagen (230 - 240)				0,00	0,00	0,00	0,00	0,00	0,00
SA00	Saldo (00) Nettoergebnis nach Haushaltsrücklagen (Saldo 0 + Saldo 01)				-3 100,00	-3 100,00	0,00			

2. Nachtragsvoranschlag 2024

Gemeinde Klein-Neusiedl

NVA Ergebnis- und Finanzierungsvoranschlag Detailnachweis

		MVAG		VC QU	Ergebnisvoranschlag			Finanzierungsvoranschlag		
		EH	FH		VA 2024 inkl. NVA	VA 2024	2. NVA	VA 2024 inkl. NVA	VA 2024	2. NVA
Investive Gebarung										
SU 33	Summe Einzahlungen investive Gebarung							0,00	0,00	0,00
SU 34	Summe Auszahlungen investive Gebarung							0,00	0,00	0,00
SA2	Saldo (2) Geldfluss aus der Investiven Gebarung (33 – 34)							0,00	0,00	0,00
SA3	Saldo (3) Nettofinanzierungssaldo (Saldo 1 + Saldo 2)							-3 100,00	-3 100,00	0,00
Finanzierungstätigkeit										
SU 35	Summe Einzahlungen aus der Finanzierungstätigkeit							0,00	0,00	0,00
SU 36	Summe Auszahlungen aus der Finanzierungstätigkeit							0,00	0,00	0,00
SA4	Saldo (4) Geldfluss aus der Finanzierungstätigkeit (35 – 36)							0,00	0,00	0,00
SA5	Saldo (5) Geldfluss aus der voranschlagswirksamen Gebarung (Saldo 3 + Saldo 4)							-3 100,00	-3 100,00	0,00
024 Wahlamt										
024000 Wahlamt										
Operative Gebarung										
2/024000+816000	Kostenersatz	2114	3114	13	700,00	1 000,00	-300,00	700,00	1 000,00	-300,00
SU 21 / 31	Summe Erträge / Einzahlungen operative Gebarung				700,00	1 000,00	-300,00	700,00	1 000,00	-300,00
1/024000-728000	Wahlkosten	2225	3225	24	4 000,00	5 500,00	-1 500,00	4 000,00	5 500,00	-1 500,00
SU 22 / 32	Summe Aufwendungen / Auszahlungen operative Gebarung				4 000,00	5 500,00	-1 500,00	4 000,00	5 500,00	-1 500,00
SA 0 / SA 1	(0) Nettoergebnis (21 - 22) / (1) Geldfluss operative Gebarung (31 – 32)				-3 300,00	-4 500,00	1 200,00	-3 300,00	-4 500,00	1 200,00
SA01	Saldo (01) Haushaltsrücklagen (230 - 240)				0,00	0,00	0,00	0,00	0,00	0,00
SA00	Saldo (00) Nettoergebnis nach Haushaltsrücklagen (Saldo 0 + Saldo 01)				-3 300,00	-4 500,00	1 200,00			
Investive Gebarung										
SU 33	Summe Einzahlungen investive Gebarung							0,00	0,00	0,00
SU 34	Summe Auszahlungen investive Gebarung							0,00	0,00	0,00
SA2	Saldo (2) Geldfluss aus der Investiven Gebarung (33 – 34)							0,00	0,00	0,00
SA3	Saldo (3) Nettofinanzierungssaldo (Saldo 1 + Saldo 2)							-3 300,00	-4 500,00	1 200,00
Finanzierungstätigkeit										
SU 35	Summe Einzahlungen aus der Finanzierungstätigkeit							0,00	0,00	0,00
SU 36	Summe Auszahlungen aus der Finanzierungstätigkeit							0,00	0,00	0,00
SA4	Saldo (4) Geldfluss aus der Finanzierungstätigkeit (35 – 36)							0,00	0,00	0,00
SA5	Saldo (5) Geldfluss aus der voranschlagswirksamen Gebarung (Saldo 3 + Saldo 4)							-3 300,00	-4 500,00	1 200,00
029 Amtsgebäude										
029000 Amtsgebäude										
Operative Gebarung										
SU 21 / 31	Summe Erträge / Einzahlungen operative Gebarung				0,00	0,00	0,00	0,00	0,00	0,00
1/029000-680000	Planmäßige Abschreibung	2226			1 800,00	1 800,00				

2. Nachtragsvoranschlag 2024

Gemeinde Klein-Neusiedl

NVA Ergebnis- und Finanzierungsvoranschlag Detailnachweis

		MVAG		VC QU	Ergebnisvoranschlag			Finanzierungsvoranschlag		
		EH	FH		VA 2024 inkl. NVA	VA 2024	2. NVA	VA 2024 inkl. NVA	VA 2024	2. NVA
5/029000-799000	Zuweisungen an Verrechnungsrücklagen zwischen operativer Gebarung und Projekten	2225		1	38 800,00	38 800,00				
SU 22 / 32	Summe Aufwendungen / Auszahlungen operative Gebarung				40 600,00	40 600,00	0,00	0,00	0,00	0,00
SA 0 / SA 1	(0) Nettoergebnis (21 - 22) / (1) Geldfluss operative Gebarung (31 - 32)				-40 600,00	-40 600,00	0,00	0,00	0,00	0,00
SA01	Saldo (01) Haushaltsrücklagen (230 - 240)				0,00	0,00	0,00	0,00	0,00	0,00
SA00	Saldo (00) Nettoergebnis nach Haushaltsrücklagen (Saldo 0 + Saldo 01)				-40 600,00	-40 600,00	0,00			
Investive Gebarung										
SU 33	Summe Einzahlungen investive Gebarung							0,00	0,00	0,00
SU 34	Summe Auszahlungen investive Gebarung							0,00	0,00	0,00
SA2	Saldo (2) Geldfluss aus der Investiven Gebarung (33 - 34)							0,00	0,00	0,00
SA3	Saldo (3) Nettofinanzierungssaldo (Saldo 1 + Saldo 2)							0,00	0,00	0,00
Finanzierungstätigkeit										
SU 35	Summe Einzahlungen aus der Finanzierungstätigkeit							0,00	0,00	0,00
SU 36	Summe Auszahlungen aus der Finanzierungstätigkeit							0,00	0,00	0,00
SA4	Saldo (4) Geldfluss aus der Finanzierungstätigkeit (35 - 36)							0,00	0,00	0,00
SA5	Saldo (5) Geldfluss aus der voranschlagswirksamen Gebarung (Saldo 3 + Saldo 4)							0,00	0,00	0,00
03	Bauverwaltung									
031	Amt für Raumordnung und Raumplanung									
031000	Raumordnung									
Operative Gebarung										
SU 21 / 31	Summe Erträge / Einzahlungen operative Gebarung				0,00	0,00	0,00	0,00	0,00	0,00
1/031000-728000	Honorar für Planerstellungen	2225	3225	24	5 000,00	2 500,00	2 500,00	5 000,00	2 500,00	2 500,00
SU 22 / 32	Summe Aufwendungen / Auszahlungen operative Gebarung				5 000,00	2 500,00	2 500,00	5 000,00	2 500,00	2 500,00
SA 0 / SA 1	(0) Nettoergebnis (21 - 22) / (1) Geldfluss operative Gebarung (31 - 32)				-5 000,00	-2 500,00	-2 500,00	-5 000,00	-2 500,00	-2 500,00
SA01	Saldo (01) Haushaltsrücklagen (230 - 240)				0,00	0,00	0,00	0,00	0,00	0,00
SA00	Saldo (00) Nettoergebnis nach Haushaltsrücklagen (Saldo 0 + Saldo 01)				-5 000,00	-2 500,00	-2 500,00			
Investive Gebarung										
SU 33	Summe Einzahlungen investive Gebarung							0,00	0,00	0,00
SU 34	Summe Auszahlungen investive Gebarung							0,00	0,00	0,00
SA2	Saldo (2) Geldfluss aus der Investiven Gebarung (33 - 34)							0,00	0,00	0,00
SA3	Saldo (3) Nettofinanzierungssaldo (Saldo 1 + Saldo 2)							-5 000,00	-2 500,00	-2 500,00
Finanzierungstätigkeit										
SU 35	Summe Einzahlungen aus der Finanzierungstätigkeit							0,00	0,00	0,00
SU 36	Summe Auszahlungen aus der Finanzierungstätigkeit							0,00	0,00	0,00
SA4	Saldo (4) Geldfluss aus der Finanzierungstätigkeit (35 - 36)							0,00	0,00	0,00

2. Nachtragsvoranschlag 2024

Gemeinde Klein-Neusiedl

NVA Ergebnis- und Finanzierungsvoranschlag Detailnachweis

		MVAG			VC QU			Ergebnisvoranschlag			Finanzierungsvoranschlag		
		EH	FH					VA 2024 inkl. NVA	VA 2024	2. NVA	VA 2024 inkl. NVA	VA 2024	2. NVA
SA5	Saldo (5) Geldfluss aus der voranschlagswirksamen Gebarung (Saldo 3 + Saldo 4)										-5 000,00	-2 500,00	-2 500,00
06	Sonstige Maßnahmen												
060	Beiträge an Verbände, Vereine oder sonstige Organisationen												
060000	Sonstige Maßnahmen												
Operative Gebarung													
SU 21 / 31	Summe Erträge / Einzahlungen operative Gebarung							0,00	0,00	0,00	0,00	0,00	0,00
1/060000-726000	Beiträge Gemeindevertreterverband	2225	3225	24				8 200,00	8 200,00		8 200,00	8 200,00	
SU 22 / 32	Summe Aufwendungen / Auszahlungen operative Gebarung							8 200,00	8 200,00	0,00	8 200,00	8 200,00	0,00
SA 0 / SA 1	(0) Nettoergebnis (21 - 22) / (1) Geldfluss operative Gebarung (31 – 32)							-8 200,00	-8 200,00	0,00	-8 200,00	-8 200,00	0,00
SA01	Saldo (01) Haushaltsrücklagen (230 - 240)							0,00	0,00	0,00	0,00	0,00	0,00
SA00	Saldo (00) Nettoergebnis nach Haushaltsrücklagen (Saldo 0 + Saldo 01)							-8 200,00	-8 200,00	0,00			0,00
Investive Gebarung													
SU 33	Summe Einzahlungen investive Gebarung										0,00	0,00	0,00
SU 34	Summe Auszahlungen investive Gebarung										0,00	0,00	0,00
SA2	Saldo (2) Geldfluss aus der Investiven Gebarung (33 – 34)										0,00	0,00	0,00
SA3	Saldo (3) Nettofinanzierungssaldo (Saldo 1 + Saldo 2)										-8 200,00	-8 200,00	0,00
Finanzierungstätigkeit													
SU 35	Summe Einzahlungen aus der Finanzierungstätigkeit										0,00	0,00	0,00
SU 36	Summe Auszahlungen aus der Finanzierungstätigkeit										0,00	0,00	0,00
SA4	Saldo (4) Geldfluss aus der Finanzierungstätigkeit (35 – 36)										0,00	0,00	0,00
SA5	Saldo (5) Geldfluss aus der voranschlagswirksamen Gebarung (Saldo 3 + Saldo 4)										-8 200,00	-8 200,00	0,00
062	Ehrungen und Auszeichnungen												
062000	Sonstige Maßnahmen												
Operative Gebarung													
SU 21 / 31	Summe Erträge / Einzahlungen operative Gebarung							0,00	0,00	0,00	0,00	0,00	0,00
1/062000-723000	Amtspauschalien und Repräsentationsaufwendungen	2225	3225	24				2 300,00	3 000,00	-700,00	2 300,00	3 000,00	-700,00
SU 22 / 32	Summe Aufwendungen / Auszahlungen operative Gebarung							2 300,00	3 000,00	-700,00	2 300,00	3 000,00	-700,00
SA 0 / SA 1	(0) Nettoergebnis (21 - 22) / (1) Geldfluss operative Gebarung (31 – 32)							-2 300,00	-3 000,00	700,00	-2 300,00	-3 000,00	700,00
SA01	Saldo (01) Haushaltsrücklagen (230 - 240)							0,00	0,00	0,00	0,00	0,00	0,00
SA00	Saldo (00) Nettoergebnis nach Haushaltsrücklagen (Saldo 0 + Saldo 01)							-2 300,00	-3 000,00	700,00			0,00
Investive Gebarung													
SU 33	Summe Einzahlungen investive Gebarung										0,00	0,00	0,00
SU 34	Summe Auszahlungen investive Gebarung										0,00	0,00	0,00
SA2	Saldo (2) Geldfluss aus der Investiven Gebarung (33 – 34)										0,00	0,00	0,00

2. Nachtragsvoranschlag 2024

Gemeinde Klein-Neusiedl

NVA Ergebnis- und Finanzierungsvoranschlag Detailnachweis

		MVAG		VC QU	Ergebnisvoranschlag			Finanzierungsvoranschlag		
		EH	FH		VA 2024 inkl. NVA	VA 2024	2. NVA	VA 2024 inkl. NVA	VA 2024	2. NVA
SA3	Saldo (3) Nettofinanzierungssaldo (Saldo 1 + Saldo 2)							-2 300,00	-3 000,00	700,00
Finanzierungstätigkeit										
SU 35	Summe Einzahlungen aus der Finanzierungstätigkeit							0,00	0,00	0,00
SU 36	Summe Auszahlungen aus der Finanzierungstätigkeit							0,00	0,00	0,00
SA4	Saldo (4) Geldfluss aus der Finanzierungstätigkeit (35 – 36)							0,00	0,00	0,00
SA5	Saldo (5) Geldfluss aus der voranschlagswirksamen Gebarung (Saldo 3 + Saldo 4)							-2 300,00	-3 000,00	700,00
09	Personalbetreuung									
090	Bezugsvorschüsse und Darlehen									
090000	Personalbetreuung									
Operative Gebarung										
SU 21 / 31	Summe Erträge / Einzahlungen operative Gebarung				0,00	0,00	0,00	0,00	0,00	0,00
SU 22 / 32	Summe Aufwendungen / Auszahlungen operative Gebarung				0,00	0,00	0,00	0,00	0,00	0,00
SA 0 / SA 1	(0) Nettoergebnis (21 - 22) / (1) Geldfluss operative Gebarung (31 – 32)				0,00	0,00	0,00	0,00	0,00	0,00
SA01	Saldo (01) Haushaltsrücklagen (230 - 240)				0,00	0,00	0,00	0,00	0,00	0,00
SA00	Saldo (00) Nettoergebnis nach Haushaltsrücklagen (Saldo 0 + Saldo 01)				0,00	0,00	0,00	0,00	0,00	0,00
Investive Gebarung										
2/090000+273000	Bezugsvorschuss Rückzahlung		3325	53				9 400,00	8 400,00	1 000,00
SU 33	Summe Einzahlungen investive Gebarung							9 400,00	8 400,00	1 000,00
1/090000-273000	Bezugsvorschüsse und Darlehen		3425	63				3 300,00	8 400,00	-5 100,00
SU 34	Summe Auszahlungen investive Gebarung							3 300,00	8 400,00	-5 100,00
SA2	Saldo (2) Geldfluss aus der Investiven Gebarung (33 – 34)							6 100,00	0,00	6 100,00
SA3	Saldo (3) Nettofinanzierungssaldo (Saldo 1 + Saldo 2)							6 100,00	0,00	6 100,00
Finanzierungstätigkeit										
SU 35	Summe Einzahlungen aus der Finanzierungstätigkeit							0,00	0,00	0,00
SU 36	Summe Auszahlungen aus der Finanzierungstätigkeit							0,00	0,00	0,00
SA4	Saldo (4) Geldfluss aus der Finanzierungstätigkeit (35 – 36)							0,00	0,00	0,00
SA5	Saldo (5) Geldfluss aus der voranschlagswirksamen Gebarung (Saldo 3 + Saldo 4)							6 100,00	0,00	6 100,00
091	Personalausbildung und Personalfortbildung									
091000	Personalbetreuung									
Operative Gebarung										
SU 21 / 31	Summe Erträge / Einzahlungen operative Gebarung				0,00	0,00	0,00	0,00	0,00	0,00
1/091000-728000	Schulung der Bediensteten		2225	3225	24	8 700,00	5 500,00	3 200,00	8 700,00	5 500,00
SU 22 / 32	Summe Aufwendungen / Auszahlungen operative Gebarung					8 700,00	5 500,00	3 200,00	8 700,00	5 500,00
SA 0 / SA 1	(0) Nettoergebnis (21 - 22) / (1) Geldfluss operative Gebarung (31 – 32)					-8 700,00	-5 500,00	-3 200,00	-8 700,00	-3 200,00
SA01	Saldo (01) Haushaltsrücklagen (230 - 240)					0,00	0,00	0,00	0,00	0,00

2. Nachtragsvoranschlag 2024

Gemeinde Klein-Neusiedl

NVA Ergebnis- und Finanzierungsvoranschlag Detailnachweis

	MVAG EH FH	VC QU	Ergebnisvoranschlag			Finanzierungsvoranschlag		
			VA 2024 inkl. NVA	VA 2024	2. NVA	VA 2024 inkl. NVA	VA 2024	2. NVA
SA00	Saldo (00) Nettoergebnis nach Haushaltsrücklagen (Saldo 0 + Saldo 01)		-8 700,00	-5 500,00	-3 200,00			
Investive Gebarung								
SU 33	Summe Einzahlungen investive Gebarung					0,00	0,00	0,00
SU 34	Summe Auszahlungen investive Gebarung					0,00	0,00	0,00
SA2	Saldo (2) Geldfluss aus der Investiven Gebarung (33 – 34)					0,00	0,00	0,00
SA3	Saldo (3) Nettofinanzierungssaldo (Saldo 1 + Saldo 2)					-8 700,00	-5 500,00	-3 200,00
Finanzierungstätigkeit								
SU 35	Summe Einzahlungen aus der Finanzierungstätigkeit					0,00	0,00	0,00
SU 36	Summe Auszahlungen aus der Finanzierungstätigkeit					0,00	0,00	0,00
SA4	Saldo (4) Geldfluss aus der Finanzierungstätigkeit (35 – 36)					0,00	0,00	0,00
SA5	Saldo (5) Geldfluss aus der voranschlagswirksamen Gebarung (Saldo 3 + Saldo 4)					-8 700,00	-5 500,00	-3 200,00
094	Gemeinschaftspflege							
094000	Personalbetreuung							
Operative Gebarung								
SU 21 / 31	Summe Erträge / Einzahlungen operative Gebarung		0,00	0,00	0,00	0,00	0,00	0,00
1/094000-430000	Lebensmittel	2221 3221 23	1 000,00	1 000,00		1 000,00	1 000,00	
1/094000-590000	Bediensteten-Ausflüge, Weihnachtsfeiern, etc.	2212 3212 20	3 000,00	4 500,00	-1 500,00	3 000,00	4 500,00	-1 500,00
SU 22 / 32	Summe Aufwendungen / Auszahlungen operative Gebarung		4 000,00	5 500,00	-1 500,00	4 000,00	5 500,00	-1 500,00
SA 0 / SA 1	(0) Nettoergebnis (21 - 22) / (1) Geldfluss operative Gebarung (31 – 32)		-4 000,00	-5 500,00	1 500,00	-4 000,00	-5 500,00	1 500,00
SA01	Saldo (01) Haushaltsrücklagen (230 - 240)		0,00	0,00	0,00	0,00	0,00	0,00
SA00	Saldo (00) Nettoergebnis nach Haushaltsrücklagen (Saldo 0 + Saldo 01)		-4 000,00	-5 500,00	1 500,00			
Investive Gebarung								
SU 33	Summe Einzahlungen investive Gebarung					0,00	0,00	0,00
SU 34	Summe Auszahlungen investive Gebarung					0,00	0,00	0,00
SA2	Saldo (2) Geldfluss aus der Investiven Gebarung (33 – 34)					0,00	0,00	0,00
SA3	Saldo (3) Nettofinanzierungssaldo (Saldo 1 + Saldo 2)					-4 000,00	-5 500,00	1 500,00
Finanzierungstätigkeit								
SU 35	Summe Einzahlungen aus der Finanzierungstätigkeit					0,00	0,00	0,00
SU 36	Summe Auszahlungen aus der Finanzierungstätigkeit					0,00	0,00	0,00
SA4	Saldo (4) Geldfluss aus der Finanzierungstätigkeit (35 – 36)					0,00	0,00	0,00
SA5	Saldo (5) Geldfluss aus der voranschlagswirksamen Gebarung (Saldo 3 + Saldo 4)					-4 000,00	-5 500,00	1 500,00

2. Nachtragsvoranschlag 2024

Gemeinde Klein-Neusiedl

NVA Ergebnis- und Finanzierungsvoranschlag Detailnachweis

		MVAG		VC QU	Ergebnisvoranschlag			Finanzierungsvoranschlag		
		EH	FH		VA 2024 inkl. NVA	VA 2024	2. NVA	VA 2024 inkl. NVA	VA 2024	2. NVA
1 Öffentliche Ordnung und Sicherheit										
13	Sonderpolizei									
131	Bau- und Feuerpolizei									
131000	Bau- und Feuerpolizei									
Operative Gebarung										
2/131000+816000	Ersatz Sachverständigen Honorar	2114	3114	13	2 000,00	2 000,00		3 000,00	2 000,00	1 000,00
SU 21 / 31	Summe Erträge / Einzahlungen operative Gebarung				2 000,00	2 000,00	0,00	3 000,00	2 000,00	1 000,00
1/131000-640200	Sachverständigenhonorar	2222	3222	24	2 700,00	1 500,00	1 200,00	2 700,00	1 500,00	1 200,00
1/131000-728000	Entgelte für sonstige Leistungen	2225	3225		100,00		100,00	100,00		100,00
SU 22 / 32	Summe Aufwendungen / Auszahlungen operative Gebarung				2 800,00	1 500,00	1 300,00	2 800,00	1 500,00	1 300,00
SA 0 / SA 1	(0) Nettoergebnis (21 - 22) / (1) Geldfluss operative Gebarung (31 – 32)				-800,00	500,00	-1 300,00	200,00	500,00	-300,00
SA01	Saldo (01) Haushaltsrücklagen (230 - 240)				0,00	0,00	0,00	0,00	0,00	0,00
SA00	Saldo (00) Nettoergebnis nach Haushaltsrücklagen (Saldo 0 + Saldo 01)				-800,00	500,00	-1 300,00			
Investive Gebarung										
SU 33	Summe Einzahlungen investive Gebarung							0,00	0,00	0,00
SU 34	Summe Auszahlungen investive Gebarung							0,00	0,00	0,00
SA2	Saldo (2) Geldfluss aus der Investiven Gebarung (33 – 34)							0,00	0,00	0,00
SA3	Saldo (3) Nettofinanzierungssaldo (Saldo 1 + Saldo 2)							200,00	500,00	-300,00
Finanzierungstätigkeit										
SU 35	Summe Einzahlungen aus der Finanzierungstätigkeit							0,00	0,00	0,00
SU 36	Summe Auszahlungen aus der Finanzierungstätigkeit							0,00	0,00	0,00
SA4	Saldo (4) Geldfluss aus der Finanzierungstätigkeit (35 – 36)							0,00	0,00	0,00
SA5	Saldo (5) Geldfluss aus der voranschlagswirksamen Gebarung (Saldo 3 + Saldo 4)							200,00	500,00	-300,00
132	Gesundheitspolizei									
132000	Gesundheitspolizei Totenbeschau									
Operative Gebarung										
2/132000+828000	Rückersätze von Aufwendungen	2116	3116	18	300,00	300,00		300,00	300,00	
SU 21 / 31	Summe Erträge / Einzahlungen operative Gebarung				300,00	300,00	0,00	300,00	300,00	0,00
1/132000-728000	Entgelte f. sonst. Leistungen an Einzelpersonen	2225	3225	24	300,00	300,00		300,00	300,00	
SU 22 / 32	Summe Aufwendungen / Auszahlungen operative Gebarung				300,00	300,00	0,00	300,00	300,00	0,00
SA 0 / SA 1	(0) Nettoergebnis (21 - 22) / (1) Geldfluss operative Gebarung (31 – 32)				0,00	0,00	0,00	0,00	0,00	0,00
SA01	Saldo (01) Haushaltsrücklagen (230 - 240)				0,00	0,00	0,00	0,00	0,00	0,00
SA00	Saldo (00) Nettoergebnis nach Haushaltsrücklagen (Saldo 0 + Saldo 01)				0,00	0,00	0,00	0,00	0,00	0,00

2. Nachtragsvoranschlag 2024

Gemeinde Klein-Neusiedl

NVA Ergebnis- und Finanzierungsvoranschlag Detailnachweis

	MVAG	VC	QU	Ergebnisvoranschlag			Finanzierungsvoranschlag			
				EH	FH	VA 2024 inkl. NVA	VA 2024	2. NVA	VA 2024 inkl. NVA	VA 2024
Investive Gebarung										
SU 33								0,00	0,00	0,00
SU 34								0,00	0,00	0,00
SA2								0,00	0,00	0,00
SA3								0,00	0,00	0,00
Finanzierungstätigkeit										
SU 35								0,00	0,00	0,00
SU 36								0,00	0,00	0,00
SA4								0,00	0,00	0,00
SA5								0,00	0,00	0,00
133										
133000										
Operative Gebarung										
2/133000+808000	Erlös Hundemarken	2116	3116	16	100,00	100,00		100,00	100,00	
SU 21 / 31	Summe Erträge / Einzahlungen operative Gebarung				100,00	100,00	0,00	100,00	100,00	0,00
1/133000-728000	Streunerkatzen - Kastrationen	2225	3225	24	100,00	100,00		100,00	100,00	
SU 22 / 32	Summe Aufwendungen / Auszahlungen operative Gebarung				100,00	100,00	0,00	100,00	100,00	0,00
SA 0 / SA 1	(0) Nettoergebnis (21 - 22) / (1) Geldfluss operative Gebarung (31 - 32)				0,00	0,00	0,00	0,00	0,00	0,00
SA01	Saldo (01) Haushaltsrücklagen (230 - 240)				0,00	0,00	0,00	0,00	0,00	0,00
SA00	Saldo (00) Nettoergebnis nach Haushaltsrücklagen (Saldo 0 + Saldo 01)				0,00	0,00	0,00	0,00	0,00	0,00
Investive Gebarung										
SU 33	Summe Einzahlungen investive Gebarung							0,00	0,00	0,00
SU 34	Summe Auszahlungen investive Gebarung							0,00	0,00	0,00
SA2	Saldo (2) Geldfluss aus der Investiven Gebarung (33 - 34)							0,00	0,00	0,00
SA3	Saldo (3) Nettofinanzierungssaldo (Saldo 1 + Saldo 2)							0,00	0,00	0,00
Finanzierungstätigkeit										
SU 35	Summe Einzahlungen aus der Finanzierungstätigkeit							0,00	0,00	0,00
SU 36	Summe Auszahlungen aus der Finanzierungstätigkeit							0,00	0,00	0,00
SA4	Saldo (4) Geldfluss aus der Finanzierungstätigkeit (35 - 36)							0,00	0,00	0,00
SA5	Saldo (5) Geldfluss aus der voranschlagswirksamen Gebarung (Saldo 3 + Saldo 4)							0,00	0,00	0,00

2. Nachtragsvoranschlag 2024

Gemeinde Klein-Neusiedl

NVA Ergebnis- und Finanzierungsvoranschlag Detailnachweis

		MVAG			VC QU	Ergebnisvoranschlag			Finanzierungsvoranschlag			
		EH	FH			VA 2024 inkl. NVA	VA 2024	2. NVA	VA 2024 inkl. NVA	VA 2024	2. NVA	
16	Feuerwehrwesen											
163	Freiwillige Feuerwehren											
163000	Freiwillige Feuerwehr											
Operative Gebarung												
SU 21 / 31	Summe Erträge / Einzahlungen operative Gebarung					0,00	0,00	0,00	0,00	0,00	0,00	0,00
1/163000-400000	Ankauf Uniformen		2221	3221	23	7 000,00	7 000,00		7 000,00	7 000,00		
SU 22 / 32	Summe Aufwendungen / Auszahlungen operative Gebarung					7 000,00	7 000,00	0,00	7 000,00	7 000,00	0,00	0,00
SA 0 / SA 1	(0) Nettoergebnis (21 - 22) / (1) Geldfluss operative Gebarung (31 - 32)					-7 000,00	-7 000,00	0,00	-7 000,00	-7 000,00	0,00	0,00
SA01	Saldo (01) Haushaltsrücklagen (230 - 240)					0,00	0,00	0,00	0,00	0,00	0,00	0,00
SA00	Saldo (00) Nettoergebnis nach Haushaltsrücklagen (Saldo 0 + Saldo 01)					-7 000,00	-7 000,00	0,00				
Investive Gebarung												
SU 33	Summe Einzahlungen investive Gebarung								0,00	0,00	0,00	0,00
SU 34	Summe Auszahlungen investive Gebarung								0,00	0,00	0,00	0,00
SA2	Saldo (2) Geldfluss aus der Investiven Gebarung (33 - 34)								0,00	0,00	0,00	0,00
SA3	Saldo (3) Nettofinanzierungssaldo (Saldo 1 + Saldo 2)								-7 000,00	-7 000,00	0,00	0,00
Finanzierungstätigkeit												
SU 35	Summe Einzahlungen aus der Finanzierungstätigkeit								0,00	0,00	0,00	0,00
SU 36	Summe Auszahlungen aus der Finanzierungstätigkeit								0,00	0,00	0,00	0,00
SA4	Saldo (4) Geldfluss aus der Finanzierungstätigkeit (35 - 36)								0,00	0,00	0,00	0,00
SA5	Saldo (5) Geldfluss aus der voranschlagswirksamen Gebarung (Saldo 3 + Saldo 4)								-7 000,00	-7 000,00	0,00	0,00
164	Förderung der Brandbekämpfung und Brandverhütung											
164000	Freiwillige Feuerwehr											
Operative Gebarung												
2/164000+813000	Erträge aus der Auflösung von Investitionszuschüssen (Kapitaltransfers)		2127			1 300,00	1 300,00					
SU 21 / 31	Summe Erträge / Einzahlungen operative Gebarung					1 300,00	1 300,00	0,00	0,00	0,00	0,00	0,00
1/164000-400000	Werkzeuge		2221	3221	23	600,00	600,00		600,00	600,00		
1/164000-400300	Geringwertige Wirtschaftsgüter		2221	3221	23	1 000,00	1 000,00		1 000,00	1 000,00		
1/164000-452000	Treibstoffe		2221	3221	23	2 400,00	3 000,00	-600,00	2 400,00	3 000,00	-600,00	
1/164000-454000	Reinigungsmaterial		2221	3221	23	200,00	200,00		200,00	200,00		
1/164000-456000	Büromaterial		2221	3221	23	300,00	300,00		300,00	300,00		
1/164000-459000	Sonstige Verbrauchsgüter (Löschmittel, etc...)		2221	3221	23	1 000,00	1 000,00		1 000,00	1 000,00		
1/164000-600000	Strom und Gas (Energie)		2222	3222	24	4 200,00	14 200,00	-10 000,00	4 200,00	14 200,00	-10 000,00	
1/164000-614000	Instandhaltung Gebäude		2224	3224	24	1 000,00	1 000,00		1 000,00	1 000,00		
1/164000-617000	Instandhaltung Fahrzeuge		2224	3224	24	4 000,00	5 000,00	-1 000,00	4 000,00	5 000,00	-1 000,00	

2. Nachtragsvoranschlag 2024

Gemeinde Klein-Neusiedl

NVA Ergebnis- und Finanzierungsvoranschlag Detailnachweis

		MVAG		VC QU	Ergebnisvoranschlag			Finanzierungsvoranschlag		
		EH	FH		VA 2024 inkl. NVA	VA 2024	2. NVA	VA 2024 inkl. NVA	VA 2024	2. NVA
1/164000-618000	Instandhaltung sonstige Anlagen	2224	3224	24	1 000,00	1 000,00		1 000,00	1 000,00	
1/164000-670000	Versicherungen	2222	3222	24	1 800,00	1 600,00	200,00	1 800,00	1 600,00	200,00
1/164000-680000	Planmäßige Abschreibung	2226			25 900,00	25 900,00				
1/164000-710000	Steuern und Abgaben	2225	3225	24	100,00	100,00		100,00	100,00	
1/164000-711000	Gebühren für die Benützung von Gemeindefeinrichtungen und Anlagen gemäß FAG	2225	3225	24	1 300,00	1 300,00		1 300,00	1 300,00	
1/164000-728000	Entgelte für sonstige Leistungen	2225	3225	24	4 500,00	4 500,00		4 500,00	4 500,00	
1/164000-728100	Kehrgebühren	2225	3225	24	100,00	100,00		100,00	100,00	
1/164000-728200	Wasserbezug EVN	2225	3225	24	700,00	300,00	400,00	700,00	300,00	400,00
1/164000-729000	Kursentschädigungen u.ä.	2225	3225	24	1 000,00	1 000,00		1 000,00	1 000,00	
5/164000-799000	Zuweisungen an Verrechnungsrücklagen zwischen operativer Gebarung und Projekten	2225		1	1 400,00		1 400,00			
SU 22 / 32	Summe Aufwendungen / Auszahlungen operative Gebarung				52 500,00	62 100,00	-9 600,00	25 200,00	36 200,00	-11 000,00
SA 0 / SA 1	(0) Nettoergebnis (21 - 22) / (1) Geldfluss operative Gebarung (31 - 32)				-51 200,00	-60 800,00	9 600,00	-25 200,00	-36 200,00	11 000,00
SA01	Saldo (01) Haushaltsrücklagen (230 - 240)				0,00	0,00	0,00	0,00	0,00	0,00
SA00	Saldo (00) Nettoergebnis nach Haushaltsrücklagen (Saldo 0 + Saldo 01)				-51 200,00	-60 800,00	9 600,00			
Investive Gebarung										
6/164000+300000	Kapitaltransfers von Bund, Bundesfonds und Bundeskammern (ÖMAG)		3331	1 33				1 400,00		1 400,00
SU 33	Summe Einzahlungen investive Gebarung							1 400,00	0,00	1 400,00
1/164000-042000	Betriebsausstattung		3415	2 41				1 000,00	1 000,00	
SU 34	Summe Auszahlungen investive Gebarung							1 000,00	1 000,00	0,00
SA2	Saldo (2) Geldfluss aus der Investiven Gebarung (33 - 34)							400,00	-1 000,00	1 400,00
SA3	Saldo (3) Nettofinanzierungssaldo (Saldo 1 + Saldo 2)							-24 800,00	-37 200,00	12 400,00
Finanzierungstätigkeit										
SU 35	Summe Einzahlungen aus der Finanzierungstätigkeit							0,00	0,00	0,00
SU 36	Summe Auszahlungen aus der Finanzierungstätigkeit							0,00	0,00	0,00
SA4	Saldo (4) Geldfluss aus der Finanzierungstätigkeit (35 - 36)							0,00	0,00	0,00
SA5	Saldo (5) Geldfluss aus der voranschlagswirksamen Gebarung (Saldo 3 + Saldo 4)							-24 800,00	-37 200,00	12 400,00
18	Landesverteidigung									
180	Zivilschutz									
180000	Zivilschutz									
Operative Gebarung										
SU 21 / 31	Summe Erträge / Einzahlungen operative Gebarung				0,00	0,00	0,00	0,00	0,00	0,00
1/180000-720000	Kostenbeiträge (Kostenersätze) für Leistungen	2225	3225	24	3 100,00	5 000,00	-1 900,00	3 100,00	5 000,00	-1 900,00

2. Nachtragsvoranschlag 2024

Gemeinde Klein-Neusiedl

NVA Ergebnis- und Finanzierungsvoranschlag Detailnachweis

		MVAG		VC QU	Ergebnisvoranschlag			Finanzierungsvoranschlag		
		EH	FH		VA 2024 inkl. NVA	VA 2024	2. NVA	VA 2024 inkl. NVA	VA 2024	2. NVA
1/180000-726000	Mitgliedsbeitrag	2225	3225	24	200,00	200,00		200,00	200,00	
SU 22 / 32	Summe Aufwendungen / Auszahlungen operative Gebarung				3 300,00	5 200,00	-1 900,00	3 300,00	5 200,00	-1 900,00
SA 0 / SA 1	(0) Nettoergebnis (21 - 22) / (1) Geldfluss operative Gebarung (31 - 32)				-3 300,00	-5 200,00	1 900,00	-3 300,00	-5 200,00	1 900,00
SA01	Saldo (01) Haushaltsrücklagen (230 - 240)				0,00	0,00	0,00	0,00	0,00	0,00
SA00	Saldo (00) Nettoergebnis nach Haushaltsrücklagen (Saldo 0 + Saldo 01)				-3 300,00	-5 200,00	1 900,00			
Investive Gebarung										
SU 33	Summe Einzahlungen investive Gebarung							0,00	0,00	0,00
SU 34	Summe Auszahlungen investive Gebarung							0,00	0,00	0,00
SA2	Saldo (2) Geldfluss aus der Investiven Gebarung (33 - 34)							0,00	0,00	0,00
SA3	Saldo (3) Nettofinanzierungssaldo (Saldo 1 + Saldo 2)							-3 300,00	-5 200,00	1 900,00
Finanzierungstätigkeit										
SU 35	Summe Einzahlungen aus der Finanzierungstätigkeit							0,00	0,00	0,00
SU 36	Summe Auszahlungen aus der Finanzierungstätigkeit							0,00	0,00	0,00
SA4	Saldo (4) Geldfluss aus der Finanzierungstätigkeit (35 - 36)							0,00	0,00	0,00
SA5	Saldo (5) Geldfluss aus der voranschlagswirksamen Gebarung (Saldo 3 + Saldo 4)							-3 300,00	-5 200,00	1 900,00

2. Nachtragsvoranschlag 2024

Gemeinde Klein-Neusiedl

NVA Ergebnis- und Finanzierungsvoranschlag Detailnachweis

		MVAG		VC QU	Ergebnisvoranschlag			Finanzierungsvoranschlag		
		EH	FH		VA 2024 inkl. NVA	VA 2024	2. NVA	VA 2024 inkl. NVA	VA 2024	2. NVA
2 Unterricht, Erziehung, Sport und Wissenschaft										
21	Allgemeinbildender Unterricht									
211	Volksschulen									
211000	Volksschulen									
Operative Gebarung										
2/211000+829000	Förderung Fit Sport Austria GmbH	2116	3116	18		500,00	-500,00		500,00	-500,00
2/211000+852000	Gebühren für die Benützung von Gemeindeeinrichtungen und -anlagen	2113	3113	12	1 800,00	1 000,00	800,00	1 800,00	1 000,00	800,00
2/211000+861200	Transfers von Ländern, Landesfonds und Landeskammern	2121	3121	15	3 300,00	3 400,00	-100,00	3 300,00	3 400,00	-100,00
SU 21 / 31	Summe Erträge / Einzahlungen operative Gebarung				5 100,00	4 900,00	200,00	5 100,00	4 900,00	200,00
1/211000-400000	geringwertige Wirtschaftsgüter	2221	3221	23	1 000,00	1 000,00		1 000,00	1 000,00	
1/211000-430000	Lebensmittel	2221	3221	23	1 900,00	1 900,00		1 900,00	1 900,00	
1/211000-454000	Reinigungsmaterial	2221	3221	23	700,00	2 500,00	-1 800,00	700,00	2 500,00	-1 800,00
1/211000-456000	Büromaterial	2221	3221	23	100,00	500,00	-400,00	100,00	500,00	-400,00
1/211000-457000	Gesetzesblätter und Zeitschriften	2221	3221	23	200,00	200,00		200,00	200,00	
1/211000-459000	Sonstige Verbrauchsgüter	2221	3221	23	1 100,00	1 400,00	-300,00	1 100,00	1 400,00	-300,00
1/211000-459100	Unterrichtsmaterial	2221	3221	23	4 200,00	4 000,00	200,00	4 200,00	4 000,00	200,00
1/211000-459200	Dekomaterial	2221	3221	23	100,00	100,00		100,00	100,00	
1/211000-511000	Bezüge VB Schema II	2211	3211	20	56 900,00	54 800,00	2 100,00	56 900,00	54 800,00	2 100,00
1/211000-541000	Sachbezüge VB	2213	3213		200,00	200,00		200,00	200,00	
1/211000-580000	Dienstgeberbeiträge zum Ausgleichs- fonds für Familienbeihilfen	2212	3212	20	2 000,00	2 000,00		2 000,00	2 000,00	
1/211000-582000	Sonstige DGB zur sozialen Sicherheit	2212	3212	20	12 100,00	11 700,00	400,00	12 100,00	11 700,00	400,00
1/211000-600000	Strom und Gas (Energie)	2222	3222	24	11 000,00	37 000,00	-26 000,00	11 000,00	37 000,00	-26 000,00
1/211000-614000	Instandhaltung Gebäude	2224	3224	24	6 000,00	6 000,00		6 000,00	6 000,00	
1/211000-616000	Instandhaltung Maschinen	2224	3224	24	2 300,00	1 500,00	800,00	2 300,00	1 500,00	800,00
1/211000-618000	Instandhaltung Schuleinrichtung	2224	3224	24	1 100,00	1 000,00	100,00	1 100,00	1 000,00	100,00
1/211000-630000	Portogebühren	2222	3222	24	100,00	100,00		100,00	100,00	
1/211000-631000	Telefongebühren	2222	3222	24	1 600,00	1 500,00	100,00	1 600,00	1 500,00	100,00
1/211000-670000	Versicherungen	2222	3222	24	300,00	300,00		300,00	300,00	
1/211000-680000	Planmäßige Abschreibung	2226			2 900,00	2 900,00				
1/211000-710000	Steuern und Abgaben	2225	3225	24	300,00	300,00		300,00	300,00	
1/211000-711000	Gebühren für die Benützung von Gemeindeeinrichtungen und Anlagen gemäß FAG	2225	3225	24	4 900,00	5 300,00	-400,00	4 900,00	5 300,00	-400,00
1/211000-724000	Reisegebühren	2225	3225	24	200,00	200,00		200,00	200,00	
1/211000-725000	Schulbibliothek	2225	3225	24	300,00	300,00		300,00	300,00	

2. Nachtragsvoranschlag 2024

Gemeinde Klein-Neusiedl

NVA Ergebnis- und Finanzierungsvoranschlag Detailnachweis

		MVAG		VC QU	Ergebnisvoranschlag			Finanzierungsvoranschlag		
		EH	FH		VA 2024 inkl. NVA	VA 2024	2. NVA	VA 2024 inkl. NVA	VA 2024	2. NVA
1/211000-728000	Unterrichtsfilmbeitrag	2225	3225	24	400,00	400,00		400,00	400,00	
1/211000-728100	Entgelte für sonstige Leistungen, Schädlingsmonitoring	2225	3225	24	2 900,00	1 900,00	1 000,00	2 900,00	1 900,00	1 000,00
1/211000-728200	Wasserbezug EVN	2225	3225	24	600,00	800,00	-200,00	600,00	800,00	-200,00
SU 22 / 32	Summe Aufwendungen / Auszahlungen operative Gebarung				115 400,00	139 800,00	-24 400,00	112 500,00	136 900,00	-24 400,00
SA 0 / SA 1	(0) Nettoergebnis (21 - 22) / (1) Geldfluss operative Gebarung (31 - 32)				-110 300,00	-134 900,00	24 600,00	-107 400,00	-132 000,00	24 600,00
SA01	Saldo (01) Haushaltsrücklagen (230 - 240)				0,00	0,00	0,00	0,00	0,00	0,00
SA00	Saldo (00) Nettoergebnis nach Haushaltsrücklagen (Saldo 0 + Saldo 01)				-110 300,00	-134 900,00	24 600,00			
Investive Gebarung										
SU 33	Summe Einzahlungen investive Gebarung							0,00	0,00	0,00
1/211000-042000	Betriebsausstattung		3415	2 41				1 000,00	1 000,00	
SU 34	Summe Auszahlungen investive Gebarung							1 000,00	1 000,00	0,00
SA2	Saldo (2) Geldfluss aus der Investiven Gebarung (33 - 34)							-1 000,00	-1 000,00	0,00
SA3	Saldo (3) Nettofinanzierungssaldo (Saldo 1 + Saldo 2)							-108 400,00	-133 000,00	24 600,00
Finanzierungstätigkeit										
SU 35	Summe Einzahlungen aus der Finanzierungstätigkeit							0,00	0,00	0,00
SU 36	Summe Auszahlungen aus der Finanzierungstätigkeit							0,00	0,00	0,00
SA4	Saldo (4) Geldfluss aus der Finanzierungstätigkeit (35 - 36)							0,00	0,00	0,00
SA5	Saldo (5) Geldfluss aus der voranschlagswirksamen Gebarung (Saldo 3 + Saldo 4)							-108 400,00	-133 000,00	24 600,00
212	Mittelschulen									
212000	Mittelschulen									
Operative Gebarung										
SU 21 / 31	Summe Erträge / Einzahlungen operative Gebarung				0,00	0,00	0,00	0,00	0,00	0,00
1/212000-752000	NMS Schwadorf, NNÖMS Fischamend	2231	3231	26	110 800,00	99 000,00	11 800,00	110 800,00	99 000,00	11 800,00
SU 22 / 32	Summe Aufwendungen / Auszahlungen operative Gebarung				110 800,00	99 000,00	11 800,00	110 800,00	99 000,00	11 800,00
SA 0 / SA 1	(0) Nettoergebnis (21 - 22) / (1) Geldfluss operative Gebarung (31 - 32)				-110 800,00	-99 000,00	-11 800,00	-110 800,00	-99 000,00	-11 800,00
SA01	Saldo (01) Haushaltsrücklagen (230 - 240)				0,00	0,00	0,00	0,00	0,00	0,00
SA00	Saldo (00) Nettoergebnis nach Haushaltsrücklagen (Saldo 0 + Saldo 01)				-110 800,00	-99 000,00	-11 800,00			
Investive Gebarung										
SU 33	Summe Einzahlungen investive Gebarung							0,00	0,00	0,00
SU 34	Summe Auszahlungen investive Gebarung							0,00	0,00	0,00
SA2	Saldo (2) Geldfluss aus der Investiven Gebarung (33 - 34)							0,00	0,00	0,00
SA3	Saldo (3) Nettofinanzierungssaldo (Saldo 1 + Saldo 2)							-110 800,00	-99 000,00	-11 800,00
Finanzierungstätigkeit										
SU 35	Summe Einzahlungen aus der Finanzierungstätigkeit							0,00	0,00	0,00
SU 36	Summe Auszahlungen aus der Finanzierungstätigkeit							0,00	0,00	0,00
SA4	Saldo (4) Geldfluss aus der Finanzierungstätigkeit (35 - 36)							0,00	0,00	0,00

2. Nachtragsvoranschlag 2024

Gemeinde Klein-Neusiedl

NVA Ergebnis- und Finanzierungsvoranschlag Detailnachweis

		MVAG		VC QU	Ergebnisvoranschlag			Finanzierungsvoranschlag		
		EH	FH		VA 2024 inkl. NVA	VA 2024	2. NVA	VA 2024 inkl. NVA	VA 2024	2. NVA
SA5	Saldo (5) Geldfluss aus der voranschlagswirksamen Gebarung (Saldo 3 + Saldo 4)							-110 800,00	-99 000,00	-11 800,00
213	Sonderschulen									
213000	Sonderschulen									
Operative Gebarung										
SU 21 / 31	Summe Erträge / Einzahlungen operative Gebarung				0,00	0,00	0,00	0,00	0,00	0,00
1/213000-752000	Fischamend	2231	3231	26	1 100,00		1 100,00	1 100,00		1 100,00
SU 22 / 32	Summe Aufwendungen / Auszahlungen operative Gebarung				1 100,00	0,00	1 100,00	1 100,00	0,00	1 100,00
SA 0 / SA 1	(0) Nettoergebnis (21 - 22) / (1) Geldfluss operative Gebarung (31 - 32)				-1 100,00	0,00	-1 100,00	-1 100,00	0,00	-1 100,00
SA01	Saldo (01) Haushaltsrücklagen (230 - 240)				0,00	0,00	0,00	0,00	0,00	0,00
SA00	Saldo (00) Nettoergebnis nach Haushaltsrücklagen (Saldo 0 + Saldo 01)				-1 100,00	0,00	-1 100,00			
Investive Gebarung										
SU 33	Summe Einzahlungen investive Gebarung							0,00	0,00	0,00
SU 34	Summe Auszahlungen investive Gebarung							0,00	0,00	0,00
SA2	Saldo (2) Geldfluss aus der Investiven Gebarung (33 - 34)							0,00	0,00	0,00
SA3	Saldo (3) Nettofinanzierungssaldo (Saldo 1 + Saldo 2)							-1 100,00	0,00	-1 100,00
Finanzierungstätigkeit										
SU 35	Summe Einzahlungen aus der Finanzierungstätigkeit							0,00	0,00	0,00
SU 36	Summe Auszahlungen aus der Finanzierungstätigkeit							0,00	0,00	0,00
SA4	Saldo (4) Geldfluss aus der Finanzierungstätigkeit (35 - 36)							0,00	0,00	0,00
SA5	Saldo (5) Geldfluss aus der voranschlagswirksamen Gebarung (Saldo 3 + Saldo 4)							-1 100,00	0,00	-1 100,00
214	Polytechnische Schulen									
214000	Schulen der Polytechnischen Lehrgänge									
Operative Gebarung										
SU 21 / 31	Summe Erträge / Einzahlungen operative Gebarung				0,00	0,00	0,00	0,00	0,00	0,00
1/214000-752000	PT Himberg, PT Bruck/L.	2231	3231	26	20 000,00	19 400,00	600,00	20 000,00	19 400,00	600,00
SU 22 / 32	Summe Aufwendungen / Auszahlungen operative Gebarung				20 000,00	19 400,00	600,00	20 000,00	19 400,00	600,00
SA 0 / SA 1	(0) Nettoergebnis (21 - 22) / (1) Geldfluss operative Gebarung (31 - 32)				-20 000,00	-19 400,00	-600,00	-20 000,00	-19 400,00	-600,00
SA01	Saldo (01) Haushaltsrücklagen (230 - 240)				0,00	0,00	0,00	0,00	0,00	0,00
SA00	Saldo (00) Nettoergebnis nach Haushaltsrücklagen (Saldo 0 + Saldo 01)				-20 000,00	-19 400,00	-600,00			
Investive Gebarung										
SU 33	Summe Einzahlungen investive Gebarung							0,00	0,00	0,00
SU 34	Summe Auszahlungen investive Gebarung							0,00	0,00	0,00
SA2	Saldo (2) Geldfluss aus der Investiven Gebarung (33 - 34)							0,00	0,00	0,00
SA3	Saldo (3) Nettofinanzierungssaldo (Saldo 1 + Saldo 2)							-20 000,00	-19 400,00	-600,00

2. Nachtragsvoranschlag 2024

Gemeinde Klein-Neusiedl

NVA Ergebnis- und Finanzierungsvoranschlag Detailnachweis

	MVAG	VC QU	Ergebnisvoranschlag			Finanzierungsvoranschlag				
			EH	FH	VA 2024 inkl. NVA	VA 2024	2. NVA	VA 2024 inkl. NVA	VA 2024	2. NVA
Finanzierungstätigkeit										
SU 35							0,00	0,00	0,00	
SU 36							0,00	0,00	0,00	
SA4							0,00	0,00	0,00	
SA5							-20 000,00	-19 400,00	-600,00	
22 Berufsbildender Unterricht; Anstalten der Bildung für Lehrerinnen und Lehrer sowie Erzieherinnen und Erzieher										
220 Berufsbildende Pflichtschulen										
220000 Berufsbildende Pflichtschulen										
Operative Gebarung										
SU 21 / 31							0,00	0,00	0,00	0,00
1/220000-751000							8 400,00	9 000,00	-600,00	8 400,00
			2231	3231	26					
SU 22 / 32							8 400,00	9 000,00	-600,00	8 400,00
SA 0 / SA 1							-8 400,00	-9 000,00	600,00	-8 400,00
SA01							0,00	0,00	0,00	0,00
SA00							-8 400,00	-9 000,00	600,00	-8 400,00
Investive Gebarung										
SU 33							0,00	0,00	0,00	0,00
SU 34							0,00	0,00	0,00	0,00
SA2							0,00	0,00	0,00	0,00
SA3							-8 400,00	-9 000,00	600,00	-8 400,00
Finanzierungstätigkeit										
SU 35							0,00	0,00	0,00	0,00
SU 36							0,00	0,00	0,00	0,00
SA4							0,00	0,00	0,00	0,00
SA5							-8 400,00	-9 000,00	600,00	-8 400,00
23 Förderung des Unterrichts										
232 Schülerinnen- und Schülerbetreuung										
232000 Schülerinnen- und Schülerbetreuung										
Operative Gebarung										
2/232000+813000							1 800,00	1 800,00		
SU 21 / 31							1 800,00	1 800,00	0,00	0,00
1/232000-400000							1 500,00	2 000,00	-500,00	1 500,00
			2221	3221	23					

2. Nachtragsvoranschlag 2024

Gemeinde Klein-Neusiedl

NVA Ergebnis- und Finanzierungsvoranschlag Detailnachweis

		MVAG		VC QU	Ergebnisvoranschlag			Finanzierungsvoranschlag		
		EH	FH		VA 2024 inkl. NVA	VA 2024	2. NVA	VA 2024 inkl. NVA	VA 2024	2. NVA
1/232000-430000	Lebensmittel	2221	3221	23	200,00	200,00		200,00	200,00	
1/232000-454000	Reinigungsmittel	2221	3221	23	2 200,00	1 800,00	400,00	2 200,00	1 800,00	400,00
1/232000-459000	Sonstige Verbrauchsgüter	2221	3221	23	1 500,00	3 000,00	-1 500,00	1 500,00	3 000,00	-1 500,00
1/232000-511000	Bezüge VB Schema II	2211	3211	20	15 000,00	13 500,00	1 500,00	15 000,00	13 500,00	1 500,00
1/232000-580000	Dienstgeberbeiträge zum Ausgleichsfonds für Familienbeihilfen	2212	3212	20	600,00	500,00	100,00	600,00	500,00	100,00
1/232000-582000	Sonstige Dienstgeberbeiträge zur sozialen Sicherheit	2212	3212	20	3 200,00	2 900,00	300,00	3 200,00	2 900,00	300,00
1/232000-600000	Energiebezüge	2222	3222	24	6 700,00	20 600,00	-13 900,00	6 700,00	20 600,00	-13 900,00
1/232000-614000	Instandhaltung von Gebäuden und Bauten	2224	3224	24	3 200,00	2 000,00	1 200,00	3 200,00	2 000,00	1 200,00
1/232000-616000	Instandhaltung von Maschinen und maschinellen Anlagen	2224	3224	24	1 000,00	1 000,00		1 000,00	1 000,00	
1/232000-618000	Instandhaltung von sonstigen Anlagen	2224	3224	24	2 700,00	1 300,00	1 400,00	2 700,00	1 300,00	1 400,00
1/232000-621000	Sonstige Transporte	2222	3222	24	3 700,00	1 500,00	2 200,00	3 700,00	1 500,00	2 200,00
1/232000-680000	Planmäßige Abschreibung	2226			6 300,00	6 300,00				
1/232000-710000	Öffentliche Abgaben, ohne Gebühren gemäß FAG	2225	3225	24	200,00	200,00		200,00	200,00	
1/232000-711000	Gebühren für die Benützung von Gemeindeeinrichtungen und Anlagen gemäß FAG	2225	3225	24	2 300,00	2 300,00		2 300,00	2 300,00	
1/232000-724000	Reisegebühren	2225	3225	24	300,00	300,00		300,00	300,00	
1/232000-725000	Bibliothekserfordernisse	2225	3225	24	200,00	200,00		200,00	200,00	
1/232000-728000	Entgelte für sonstige Leistungen	2225	3225	24	2 000,00	2 000,00		2 000,00	2 000,00	
1/232000-728100	Kehrgebühren	2225	3225	24	300,00	200,00	100,00	300,00	200,00	100,00
1/232000-728200	Wasserbezug EVN	2225	3225	24	200,00	200,00		200,00	200,00	
1/232000-755000	laufende Transferzahlungen für Nachmittagsbetreuung	2233	3233	27	71 400,00	83 400,00	-12 000,00	71 400,00	83 400,00	-12 000,00
SU 22 / 32	Summe Aufwendungen / Auszahlungen operative Gebarung				124 700,00	145 400,00	-20 700,00	118 400,00	139 100,00	-20 700,00
SA 0 / SA 1	(0) Nettoergebnis (21 - 22) / (1) Geldfluss operative Gebarung (31 - 32)				-122 900,00	-143 600,00	20 700,00	-118 400,00	-139 100,00	20 700,00
SA01	Saldo (01) Haushaltsrücklagen (230 - 240)				0,00	0,00	0,00	0,00	0,00	0,00
SA00	Saldo (00) Nettoergebnis nach Haushaltsrücklagen (Saldo 0 + Saldo 01)				-122 900,00	-143 600,00	20 700,00			
Investive Gebarung										
SU 33	Summe Einzahlungen investive Gebarung							0,00	0,00	0,00
1/232000-042000	Amts-, Betriebs- und Geschäftsausstattung		3415	2 41				3 100,00	4 000,00	-900,00
SU 34	Summe Auszahlungen investive Gebarung							3 100,00	4 000,00	-900,00
SA2	Saldo (2) Geldfluss aus der Investiven Gebarung (33 - 34)							-3 100,00	-4 000,00	900,00
SA3	Saldo (3) Nettofinanzierungssaldo (Saldo 1 + Saldo 2)							-121 500,00	-143 100,00	21 600,00
Finanzierungstätigkeit										
SU 35	Summe Einzahlungen aus der Finanzierungstätigkeit							0,00	0,00	0,00

2. Nachtragsvoranschlag 2024

Gemeinde Klein-Neusiedl

NVA Ergebnis- und Finanzierungsvoranschlag Detailnachweis

		MVAG		VC QU	Ergebnisvoranschlag			Finanzierungsvoranschlag		
		EH	FH		VA 2024 inkl. NVA	VA 2024	2. NVA	VA 2024 inkl. NVA	VA 2024	2. NVA
SU 36	Summe Auszahlungen aus der Finanzierungstätigkeit							0,00	0,00	0,00
SA4	Saldo (4) Geldfluss aus der Finanzierungstätigkeit (35 – 36)							0,00	0,00	0,00
SA5	Saldo (5) Geldfluss aus der voranschlagswirksamen Gebarung (Saldo 3 + Saldo 4)							-121 500,00	-143 100,00	21 600,00
24	Vorschulische Erziehung									
240	Kindergärten									
240000	Kindergarten									
	Operative Gebarung									
2/240000+810000	Elternbeiträge	2114	3114	13	34 000,00	39 000,00	-5 000,00	34 000,00	39 000,00	-5 000,00
2/240000+813000	Erträge aus der Auflösung von Investitionszuschüssen (Kapitaltransfers)		2127		3 900,00	3 900,00				
2/240000+829100	Sonstige Erträge	2116	3116	18	200,00	200,00		200,00	200,00	
2/240000+861000	Förderung Ferienbetrieb	2121	3121		1 400,00	1 400,00		1 400,00	1 400,00	
2/240000+861100	Transfers von Ländern, Landesfonds und Landeskammern	2121	3121		26 500,00		26 500,00	26 500,00		26 500,00
2/240000+861210	Kindergarten Zubau Zinsenzuschuss ohne Darlehen	2121	3121	15	700,00	700,00		700,00	700,00	
2/240000+861220	Zinsenzuschuss Neubau Kindergarten	2121	3121	15	34 000,00	34 000,00		34 000,00	34 000,00	
SU 21 / 31	Summe Erträge / Einzahlungen operative Gebarung				100 700,00	79 200,00	21 500,00	96 800,00	75 300,00	21 500,00
1/240000-400000	Spiel und Beschäftigungsmaterial grüne Gruppe	2221	3221	23	2 200,00	2 200,00		2 200,00	2 200,00	
1/240000-400100	Spiel und Beschäftigungsmaterial gelbe Gruppe	2221	3221	23	1 600,00	1 800,00	-200,00	1 600,00	1 800,00	-200,00
1/240000-400200	Spiele	2221	3221	23	1 200,00	1 000,00	200,00	1 200,00	1 000,00	200,00
1/240000-400300	Geringwertige Wirtschaftsgüter	2221	3221	23	1 300,00	1 300,00		1 300,00	1 300,00	
1/240000-400400	Spiel- und Beschäftigungsmaterial blaue Gruppe	2221	3221	23	1 700,00	2 200,00	-500,00	1 700,00	2 200,00	-500,00
1/240000-400500	Kleinkindgruppe	2221	3221		4 200,00		4 200,00	4 200,00		4 200,00
1/240000-430000	Lebensmittel	2221	3221	23	24 000,00	26 000,00	-2 000,00	24 000,00	26 000,00	-2 000,00
1/240000-454000	Reinigungsmaterial	2221	3221	23	1 200,00	2 600,00	-1 400,00	1 200,00	2 600,00	-1 400,00
1/240000-456000	Büromaterial	2221	3221	23	1 700,00	800,00	900,00	1 700,00	800,00	900,00
1/240000-457000	Gesetzesblätter und Zeitschriften	2221	3221	23	300,00	200,00	100,00	300,00	200,00	100,00
1/240000-459000	sonstige Verbrauchsgüter	2221	3221	23	4 500,00	3 100,00	1 400,00	4 500,00	3 100,00	1 400,00
1/240000-459100	Bastelmaterial	2221	3221	23	800,00	1 500,00	-700,00	800,00	1 500,00	-700,00
1/240000-459200	Dekorationsmaterial	2221	3221	23	100,00	500,00	-400,00	100,00	500,00	-400,00
1/240000-511000	Bezüge VB Schema II	2211	3211	20	202 900,00	202 900,00		202 900,00	202 900,00	
1/240000-541000	Sachbezüge	2213	3213		1 200,00	1 000,00	200,00	1 200,00	1 000,00	200,00
1/240000-580000	Dienstgeberbeiträge zum Ausgleichsfonds für Familienbeihilfen	2212	3212	20	6 900,00	6 900,00		6 900,00	6 900,00	

2. Nachtragsvoranschlag 2024

Gemeinde Klein-Neusiedl

NVA Ergebnis- und Finanzierungsvoranschlag Detailnachweis

		MVAG		VC QU	Ergebnisvoranschlag			Finanzierungsvoranschlag		
		EH	FH		VA 2024 inkl. NVA	VA 2024	2. NVA	VA 2024 inkl. NVA	VA 2024	2. NVA
1/240000-582000	Sonstige DGB zur sozialen Sicherheit	2212	3212	20	46 100,00	46 100,00		46 100,00	46 100,00	
1/240000-600000	Strom und Gas (Energie)	2222	3222	24	3 000,00	3 000,00		3 000,00	3 000,00	
1/240000-614000	Instandhaltung Gebäude	2224	3224	24	2 800,00	2 500,00	300,00	2 800,00	2 500,00	300,00
1/240000-616000	Instandhaltung Maschinen	2224	3224	24	1 200,00	1 000,00	200,00	1 200,00	1 000,00	200,00
1/240000-618000	Instandhaltung Einrichtung	2224	3224	24	1 500,00	10 500,00	-9 000,00	1 500,00	10 500,00	-9 000,00
1/240000-630000	Portogebühren	2222	3222	24	100,00	100,00		100,00	100,00	
1/240000-631000	Telefongebühren	2222	3222	24	700,00	1 500,00	-800,00	700,00	1 500,00	-800,00
1/240000-670000	Versicherungen	2222	3222	24	200,00	300,00	-100,00	200,00	300,00	-100,00
1/240000-680000	Planmäßige Abschreibung	2226			51 500,00	51 500,00				
1/240000-700000	Miete Kindergarten	2223	3223	24	179 800,00	143 300,00	36 500,00	179 800,00	143 300,00	36 500,00
1/240000-724000	Reisegebühren	2225	3225	24	100,00	100,00		100,00	100,00	
1/240000-725000	Bücherei	2225	3225	24	200,00	400,00	-200,00	200,00	400,00	-200,00
1/240000-728000	Entgelte für sonstige Leistungen	2225	3225	24	2 100,00	2 800,00	-700,00	2 100,00	2 800,00	-700,00
1/240000-728400	Zuschuss Kinderkrippe	2225	3225	24	2 000,00	2 000,00		2 000,00	2 000,00	
1/240000-728500	Kostenübernahme Flüchtlinge	2225	3225	24	100,00	100,00		100,00	100,00	
SU 22 / 32	Summe Aufwendungen / Auszahlungen operative Gebarung				547 200,00	519 200,00	28 000,00	495 700,00	467 700,00	28 000,00
SA 0 / SA 1	(0) Nettoergebnis (21 - 22) / (1) Geldfluss operative Gebarung (31 - 32)				-446 500,00	-440 000,00	-6 500,00	-398 900,00	-392 400,00	-6 500,00
SA01	Saldo (01) Haushaltsrücklagen (230 - 240)				0,00	0,00	0,00	0,00	0,00	0,00
SA00	Saldo (00) Nettoergebnis nach Haushaltsrücklagen (Saldo 0 + Saldo 01)				-446 500,00	-440 000,00	-6 500,00			
Investive Gebarung										
SU 33	Summe Einzahlungen investive Gebarung							0,00	0,00	0,00
1/240000-042000	Betriebsausstattung		3415	2 41				1 700,00	7 000,00	-5 300,00
1/240000-042100	Amts-, Betriebs- und Geschäftsausstattung Kleinkindgruppe		3415	2				47 100,00		47 100,00
SU 34	Summe Auszahlungen investive Gebarung							48 800,00	7 000,00	41 800,00
SA2	Saldo (2) Geldfluss aus der Investiven Gebarung (33 - 34)							-48 800,00	-7 000,00	-41 800,00
SA3	Saldo (3) Nettofinanzierungssaldo (Saldo 1 + Saldo 2)							-447 700,00	-399 400,00	-48 300,00
Finanzierungstätigkeit										
SU 35	Summe Einzahlungen aus der Finanzierungstätigkeit							0,00	0,00	0,00
SU 36	Summe Auszahlungen aus der Finanzierungstätigkeit							0,00	0,00	0,00
SA4	Saldo (4) Geldfluss aus der Finanzierungstätigkeit (35 - 36)							0,00	0,00	0,00
SA5	Saldo (5) Geldfluss aus der voranschlagswirksamen Gebarung (Saldo 3 + Saldo 4)							-447 700,00	-399 400,00	-48 300,00
240100	Kindergarten									
Operative Gebarung										
SU 21 / 31	Summe Erträge / Einzahlungen operative Gebarung				0,00	0,00	0,00	0,00	0,00	0,00
1/240100-680000	Planmäßige Abschreibung		2226		2 900,00	2 900,00				
SU 22 / 32	Summe Aufwendungen / Auszahlungen operative Gebarung				2 900,00	2 900,00	0,00	0,00	0,00	0,00

2. Nachtragsvoranschlag 2024

Gemeinde Klein-Neusiedl

NVA Ergebnis- und Finanzierungsvoranschlag Detailnachweis

	MVAG	VC QU	Ergebnisvoranschlag			Finanzierungsvoranschlag				
			EH	FH	VA 2024 inkl. NVA	VA 2024	2. NVA	VA 2024 inkl. NVA	VA 2024	2. NVA
SA 0 / SA 1	(0) Nettoergebnis (21 - 22) / (1) Geldfluss operative Gebarung (31 – 32)				-2 900,00	-2 900,00	0,00	0,00	0,00	0,00
SA01	Saldo (01) Haushaltsrücklagen (230 - 240)				0,00	0,00	0,00	0,00	0,00	0,00
SA00	Saldo (00) Nettoergebnis nach Haushaltsrücklagen (Saldo 0 + Saldo 01)				-2 900,00	-2 900,00	0,00			
Investive Gebarung										
SU 33	Summe Einzahlungen investive Gebarung							0,00	0,00	0,00
SU 34	Summe Auszahlungen investive Gebarung							0,00	0,00	0,00
SA2	Saldo (2) Geldfluss aus der Investiven Gebarung (33 – 34)							0,00	0,00	0,00
SA3	Saldo (3) Nettofinanzierungssaldo (Saldo 1 + Saldo 2)							0,00	0,00	0,00
Finanzierungstätigkeit										
SU 35	Summe Einzahlungen aus der Finanzierungstätigkeit							0,00	0,00	0,00
SU 36	Summe Auszahlungen aus der Finanzierungstätigkeit							0,00	0,00	0,00
SA4	Saldo (4) Geldfluss aus der Finanzierungstätigkeit (35 – 36)							0,00	0,00	0,00
SA5	Saldo (5) Geldfluss aus der voranschlagswirksamen Gebarung (Saldo 3 + Saldo 4)							0,00	0,00	0,00
26	Sport und außerschulische Leibeserziehung									
262	Sportplätze									
262000	Sportanlage									
Operative Gebarung										
2/262000+813000	Erträge aus der Auflösung von Investitionszuschüssen (Kapitaltransfers)	2127			3 000,00	3 000,00				
2/262000+828000	Rückersätze von Aufwendungen	2116 3116			97 200,00		97 200,00	97 200,00		97 200,00
2/262000+829000	sonstige Einnahmen	2116 3116	18		100,00	100,00		100,00	100,00	
SU 21 / 31	Summe Erträge / Einzahlungen operative Gebarung				100 300,00	3 100,00	97 200,00	97 300,00	100,00	97 200,00
1/262000-400300	Geringwertige Wirtschaftsgüter	2221 3221	23		300,00	400,00	-100,00	300,00	400,00	-100,00
1/262000-511000	Geldbezüge der Vertragsbediensteten in handwerklicher Verwendung	2211 3211	20		26 300,00	26 300,00		26 300,00	26 300,00	
1/262000-580000	Dienstgeberbeiträge zum Ausgleichsfonds für Familienbeihilfen	2212 3212	20		900,00	900,00		900,00	900,00	
1/262000-582000	Sonstige DGB zur sozialen Sicherheit	2212 3212	20		5 600,00	5 600,00		5 600,00	5 600,00	
1/262000-600000	Strom und Gas (Energie)	2222 3222	24		111 600,00	62 700,00	48 900,00	111 600,00	62 700,00	48 900,00
1/262000-614000	Instandhaltung Gebäude	2224 3224	24		1 000,00	1 000,00		1 000,00	1 000,00	
1/262000-618000	Instandhaltung sonstige Anlagen	2224 3224	24		4 000,00	6 000,00	-2 000,00	4 000,00	6 000,00	-2 000,00
1/262000-619000	Instandhaltung von Sonderanlagen	2224 3224	24		500,00	1 000,00	-500,00	500,00	1 000,00	-500,00
1/262000-670000	Versicherungen	2222 3222	24		800,00	1 000,00	-200,00	800,00	1 000,00	-200,00
1/262000-680000	Planmäßige Abschreibung	2226			34 700,00	34 700,00				
1/262000-710000	Öffentliche Abgaben (Ausgaben), ohne Gebühren gemäß FAG	2225 3225	24		100,00	100,00		100,00	100,00	

2. Nachtragsvoranschlag 2024

Gemeinde Klein-Neusiedl

NVA Ergebnis- und Finanzierungsvoranschlag Detailnachweis

		MVAG		VC QU	Ergebnisvoranschlag			Finanzierungsvoranschlag		
		EH	FH		VA 2024 inkl. NVA	VA 2024	2. NVA	VA 2024 inkl. NVA	VA 2024	2. NVA
1/262000-711000	Gebühren für die Benützung von Gemeindeeinrichtungen und Anlagen gemäß FAG	2225	3225	24	1 700,00	1 700,00		1 700,00	1 700,00	
1/262000-724000	Reisegebühren	2225	3225	24	200,00	200,00		200,00	200,00	
1/262000-728000	Entgelte für sonstige Leistungen	2225	3225	24	2 100,00	2 100,00		2 100,00	2 100,00	
1/262000-728100	Kehrgebühren	2225	3225	24	100,00	100,00		100,00	100,00	
1/262000-728200	Wasserbezug EVN	2225	3225	24	1 000,00	1 000,00		1 000,00	1 000,00	
1/262000-757000	Transfers an private Organisationen ohne Erwerbszweck	2234	3234	27	7 500,00	8 000,00	-500,00	7 500,00	8 000,00	-500,00
SU 22 / 32	Summe Aufwendungen / Auszahlungen operative Gebarung				198 400,00	152 800,00	45 600,00	163 700,00	118 100,00	45 600,00
SA 0 / SA 1	(0) Nettoergebnis (21 - 22) / (1) Geldfluss operative Gebarung (31 - 32)				-98 100,00	-149 700,00	51 600,00	-66 400,00	-118 000,00	51 600,00
SA01	Saldo (01) Haushaltsrücklagen (230 - 240)				0,00	0,00	0,00	0,00	0,00	0,00
SA00	Saldo (00) Nettoergebnis nach Haushaltsrücklagen (Saldo 0 + Saldo 01)				-98 100,00	-149 700,00	51 600,00			
Investive Gebarung										
SU 33	Summe Einzahlungen investive Gebarung							0,00	0,00	0,00
SU 34	Summe Auszahlungen investive Gebarung							0,00	0,00	0,00
SA2	Saldo (2) Geldfluss aus der Investiven Gebarung (33 - 34)							0,00	0,00	0,00
SA3	Saldo (3) Nettofinanzierungssaldo (Saldo 1 + Saldo 2)							-66 400,00	-118 000,00	51 600,00
Finanzierungstätigkeit										
SU 35	Summe Einzahlungen aus der Finanzierungstätigkeit							0,00	0,00	0,00
SU 36	Summe Auszahlungen aus der Finanzierungstätigkeit							0,00	0,00	0,00
SA4	Saldo (4) Geldfluss aus der Finanzierungstätigkeit (35 - 36)							0,00	0,00	0,00
SA5	Saldo (5) Geldfluss aus der voranschlagswirksamen Gebarung (Saldo 3 + Saldo 4)							-66 400,00	-118 000,00	51 600,00
262300	Photovoltaikanlage Sportplatz									
Operative Gebarung										
6/262300+871000	Kapitaltransfers aus Gemeinde-Bedarfszuweisungsmitteln	2121	3121	1		5 000,00	-5 000,00		5 000,00	-5 000,00
6/262300+899000	Entnahmen aus Verrechnungsrücklagen zwischen operativer Gebarung und Projekten	2116		1		38 800,00	-38 800,00			
6/262300+899001	Entnahmen aus Verrechnungsrücklagen zwischen operativer Gebarung und Projekten	2116		1		600,00	-600,00			
SU 21 / 31	Summe Erträge / Einzahlungen operative Gebarung				0,00	44 400,00	-44 400,00	0,00	5 000,00	-5 000,00
SU 22 / 32	Summe Aufwendungen / Auszahlungen operative Gebarung				0,00	0,00	0,00	0,00	0,00	0,00
SA 0 / SA 1	(0) Nettoergebnis (21 - 22) / (1) Geldfluss operative Gebarung (31 - 32)				0,00	44 400,00	-44 400,00	0,00	5 000,00	-5 000,00
SA01	Saldo (01) Haushaltsrücklagen (230 - 240)				0,00	0,00	0,00	0,00	0,00	0,00
SA00	Saldo (00) Nettoergebnis nach Haushaltsrücklagen (Saldo 0 + Saldo 01)				0,00	44 400,00	-44 400,00			

2. Nachtragsvoranschlag 2024

Gemeinde Klein-Neusiedl

NVA Ergebnis- und Finanzierungsvoranschlag Detailnachweis

	MVAG	VC QU	Ergebnisvoranschlag			Finanzierungsvoranschlag				
			EH	FH	VA 2024 inkl. NVA	VA 2024	2. NVA	VA 2024 inkl. NVA	VA 2024	2. NVA
Investive Gebarung										
6/262300+300100										
		Kapitaltransfers von Bund, Bundesfonds und Bundeskammern	3331	1					5 600,00	-5 600,00
SU 33		Summe Einzahlungen investive Gebarung						0,00	5 600,00	-5 600,00
5/262300-050000		Sonderanlagen	3412	1					50 000,00	-50 000,00
SU 34		Summe Auszahlungen investive Gebarung						0,00	50 000,00	-50 000,00
SA2		Saldo (2) Geldfluss aus der Investiven Gebarung (33 – 34)						0,00	-44 400,00	44 400,00
SA3		Saldo (3) Nettofinanzierungssaldo (Saldo 1 + Saldo 2)						0,00	-39 400,00	39 400,00
Finanzierungstätigkeit										
SU 35		Summe Einzahlungen aus der Finanzierungstätigkeit						0,00	0,00	0,00
SU 36		Summe Auszahlungen aus der Finanzierungstätigkeit						0,00	0,00	0,00
SA4		Saldo (4) Geldfluss aus der Finanzierungstätigkeit (35 – 36)						0,00	0,00	0,00
SA5		Saldo (5) Geldfluss aus der voranschlagswirksamen Gebarung (Saldo 3 + Saldo 4)						0,00	-39 400,00	39 400,00
263		Turn- und Sporthallen								
263000		Turnsaal								
Operative Gebarung										
SU 21 / 31		Summe Erträge / Einzahlungen operative Gebarung			0,00	0,00	0,00	0,00	0,00	0,00
1/263000-757000		ASKÖ Damenturnverein	2234	3234	27	400,00	400,00		400,00	400,00
SU 22 / 32		Summe Aufwendungen / Auszahlungen operative Gebarung			400,00	400,00	0,00	400,00	400,00	0,00
SA 0 / SA 1		(0) Nettoergebnis (21 - 22) / (1) Geldfluss operative Gebarung (31 – 32)			-400,00	-400,00	0,00	-400,00	-400,00	0,00
SA01		Saldo (01) Haushaltsrücklagen (230 - 240)			0,00	0,00	0,00	0,00	0,00	0,00
SA00		Saldo (00) Nettoergebnis nach Haushaltsrücklagen (Saldo 0 + Saldo 01)			-400,00	-400,00	0,00			
Investive Gebarung										
SU 33		Summe Einzahlungen investive Gebarung						0,00	0,00	0,00
SU 34		Summe Auszahlungen investive Gebarung						0,00	0,00	0,00
SA2		Saldo (2) Geldfluss aus der Investiven Gebarung (33 – 34)						0,00	0,00	0,00
SA3		Saldo (3) Nettofinanzierungssaldo (Saldo 1 + Saldo 2)						-400,00	-400,00	0,00
Finanzierungstätigkeit										
SU 35		Summe Einzahlungen aus der Finanzierungstätigkeit						0,00	0,00	0,00
SU 36		Summe Auszahlungen aus der Finanzierungstätigkeit						0,00	0,00	0,00
SA4		Saldo (4) Geldfluss aus der Finanzierungstätigkeit (35 – 36)						0,00	0,00	0,00
SA5		Saldo (5) Geldfluss aus der voranschlagswirksamen Gebarung (Saldo 3 + Saldo 4)						-400,00	-400,00	0,00

2. Nachtragsvoranschlag 2024

Gemeinde Klein-Neusiedl

NVA Ergebnis- und Finanzierungsvoranschlag Detailnachweis

		MVAG		VC QU	Ergebnisvoranschlag			Finanzierungsvoranschlag			
		EH	FH		VA 2024 inkl. NVA	VA 2024	2. NVA	VA 2024 inkl. NVA	VA 2024	2. NVA	
28	Forschung und Wissenschaft										
282	Studienbeihilfen										
282000	Studienbeihilfe										
Operative Gebarung											
SU 21 / 31	Summe Erträge / Einzahlungen operative Gebarung				0,00	0,00	0,00	0,00	0,00	0,00	0,00
1/282000-768000	Förderung von Fahrtkosten von Studierenden	2234	3234	27	1 200,00	1 200,00		1 200,00	1 200,00		
SU 22 / 32	Summe Aufwendungen / Auszahlungen operative Gebarung				1 200,00	1 200,00	0,00	1 200,00	1 200,00	0,00	0,00
SA 0 / SA 1	(0) Nettoergebnis (21 - 22) / (1) Geldfluss operative Gebarung (31 – 32)				-1 200,00	-1 200,00	0,00	-1 200,00	-1 200,00	0,00	0,00
SA01	Saldo (01) Haushaltsrücklagen (230 - 240)				0,00	0,00	0,00	0,00	0,00	0,00	0,00
SA00	Saldo (00) Nettoergebnis nach Haushaltsrücklagen (Saldo 0 + Saldo 01)				-1 200,00	-1 200,00	0,00				
Investive Gebarung											
SU 33	Summe Einzahlungen investive Gebarung							0,00	0,00	0,00	0,00
SU 34	Summe Auszahlungen investive Gebarung							0,00	0,00	0,00	0,00
SA2	Saldo (2) Geldfluss aus der Investiven Gebarung (33 – 34)							0,00	0,00	0,00	0,00
SA3	Saldo (3) Nettofinanzierungssaldo (Saldo 1 + Saldo 2)							-1 200,00	-1 200,00	0,00	0,00
Finanzierungstätigkeit											
SU 35	Summe Einzahlungen aus der Finanzierungstätigkeit							0,00	0,00	0,00	0,00
SU 36	Summe Auszahlungen aus der Finanzierungstätigkeit							0,00	0,00	0,00	0,00
SA4	Saldo (4) Geldfluss aus der Finanzierungstätigkeit (35 – 36)							0,00	0,00	0,00	0,00
SA5	Saldo (5) Geldfluss aus der voranschlagswirksamen Gebarung (Saldo 3 + Saldo 4)							-1 200,00	-1 200,00	0,00	0,00

2. Nachtragsvoranschlag 2024

Gemeinde Klein-Neusiedl

NVA Ergebnis- und Finanzierungsvoranschlag Detailnachweis

	MVAG	VC QU	Ergebnisvoranschlag			Finanzierungsvoranschlag				
			EH	FH	VA 2024 inkl. NVA	VA 2024	2. NVA	VA 2024 inkl. NVA	VA 2024	2. NVA
3 Kunst, Kultur und Kultus										
32	Musik und darstellende Kunst									
321	Einrichtungen der Musikpflege									
321000	Einrichtungen der Musikpflege									
Operative Gebarung										
SU 21 / 31	Summe Erträge / Einzahlungen operative Gebarung			0,00	0,00	0,00	0,00	0,00	0,00	0,00
1/321000-400300	Geringwertige Wirtschaftsgüter	2221	3221	23	300,00	300,00		300,00	300,00	
1/321000-600000	Strom und Gas (Energie)	2222	3222	24	2 600,00	16 100,00	-13 500,00	2 600,00	16 100,00	-13 500,00
1/321000-680000	Planmäßige Abschreibung	2226			400,00	400,00				
1/321000-710000	Steuern und Abgaben	2225	3225	24	500,00	500,00		500,00	500,00	
1/321000-711000	Gebühren für die Benützung von Gemeindeeinrichtungen und Anlagen gemäß FAG	2225	3225	24	800,00	800,00		800,00	800,00	
1/321000-728000	Entgelte für sonstige Leistungen	2225	3225	24	500,00	500,00		500,00	500,00	
1/321000-728200	Wasserbezug EVN	2225	3225	24	200,00	200,00		200,00	200,00	
1/321000-757000	Subventionen für Anschaffungen	2234	3234	27	7 500,00	8 000,00	-500,00	7 500,00	8 000,00	-500,00
SU 22 / 32	Summe Aufwendungen / Auszahlungen operative Gebarung				12 800,00	26 800,00	-14 000,00	12 400,00	26 400,00	-14 000,00
SA 0 / SA 1	(0) Nettoergebnis (21 - 22) / (1) Geldfluss operative Gebarung (31 - 32)				-12 800,00	-26 800,00	14 000,00	-12 400,00	-26 400,00	14 000,00
SA01	Saldo (01) Haushaltsrücklagen (230 - 240)				0,00	0,00	0,00	0,00	0,00	0,00
SA00	Saldo (00) Nettoergebnis nach Haushaltsrücklagen (Saldo 0 + Saldo 01)				-12 800,00	-26 800,00	14 000,00			
Investive Gebarung										
SU 33	Summe Einzahlungen investive Gebarung							0,00	0,00	0,00
SU 34	Summe Auszahlungen investive Gebarung							0,00	0,00	0,00
SA2	Saldo (2) Geldfluss aus der Investiven Gebarung (33 - 34)							0,00	0,00	0,00
SA3	Saldo (3) Nettofinanzierungssaldo (Saldo 1 + Saldo 2)							-12 400,00	-26 400,00	14 000,00
Finanzierungstätigkeit										
SU 35	Summe Einzahlungen aus der Finanzierungstätigkeit							0,00	0,00	0,00
SU 36	Summe Auszahlungen aus der Finanzierungstätigkeit							0,00	0,00	0,00
SA4	Saldo (4) Geldfluss aus der Finanzierungstätigkeit (35 - 36)							0,00	0,00	0,00
SA5	Saldo (5) Geldfluss aus der voranschlagswirksamen Gebarung (Saldo 3 + Saldo 4)							-12 400,00	-26 400,00	14 000,00

2. Nachtragsvoranschlag 2024

Gemeinde Klein-Neusiedl

NVA Ergebnis- und Finanzierungsvoranschlag Detailnachweis

		MVAG		VC QU	Ergebnisvoranschlag			Finanzierungsvoranschlag		
		EH	FH		VA 2024 inkl. NVA	VA 2024	2. NVA	VA 2024 inkl. NVA	VA 2024	2. NVA
36	Heimatspflege									
363	Altstadterhaltung und Ortsbildpflege									
363000	Ortsbildpflege									
Operative Gebarung										
2/363000+813000	Erträge aus der Auflösung von Investitionszuschüssen (Kapitaltransfers)		2127		1 800,00	1 800,00				
SU 21 / 31	Summe Erträge / Einzahlungen operative Gebarung				1 800,00	1 800,00	0,00	0,00	0,00	0,00
1/363000-680000	Planmäßige Abschreibung		2226		8 100,00	8 100,00				
1/363000-728000	Blumen etc.		2225 3225	24	31 400,00	15 000,00	16 400,00	31 400,00	15 000,00	16 400,00
1/363000-728100	Ausgaben für Baumkataster		2225 3225	24	15 000,00	15 000,00		15 000,00	15 000,00	
SU 22 / 32	Summe Aufwendungen / Auszahlungen operative Gebarung				54 500,00	38 100,00	16 400,00	46 400,00	30 000,00	16 400,00
SA 0 / SA 1	(0) Nettoergebnis (21 - 22) / (1) Geldfluss operative Gebarung (31 - 32)				-52 700,00	-36 300,00	-16 400,00	-46 400,00	-30 000,00	-16 400,00
SA01	Saldo (01) Haushaltsrücklagen (230 - 240)				0,00	0,00	0,00	0,00	0,00	0,00
SA00	Saldo (00) Nettoergebnis nach Haushaltsrücklagen (Saldo 0 + Saldo 01)				-52 700,00	-36 300,00	-16 400,00			
Investive Gebarung										
SU 33	Summe Einzahlungen investive Gebarung							0,00	0,00	0,00
1/363000-042000	Amts-, Betriebs- und Geschäftsausstattung		3415	2 41				3 400,00	3 500,00	-100,00
SU 34	Summe Auszahlungen investive Gebarung							3 400,00	3 500,00	-100,00
SA2	Saldo (2) Geldfluss aus der Investiven Gebarung (33 - 34)							-3 400,00	-3 500,00	100,00
SA3	Saldo (3) Nettofinanzierungssaldo (Saldo 1 + Saldo 2)							-49 800,00	-33 500,00	-16 300,00
Finanzierungstätigkeit										
SU 35	Summe Einzahlungen aus der Finanzierungstätigkeit							0,00	0,00	0,00
SU 36	Summe Auszahlungen aus der Finanzierungstätigkeit							0,00	0,00	0,00
SA4	Saldo (4) Geldfluss aus der Finanzierungstätigkeit (35 - 36)							0,00	0,00	0,00
SA5	Saldo (5) Geldfluss aus der voranschlagswirksamen Gebarung (Saldo 3 + Saldo 4)							-49 800,00	-33 500,00	-16 300,00
363300	Naturpark Steg									
Operative Gebarung										
6/363300+899000	Entnahmen aus Verrechnungsrücklagen zwischen operativer Gebarung und Projekten		2116	1	20 000,00	20 000,00				
SU 21 / 31	Summe Erträge / Einzahlungen operative Gebarung				20 000,00	20 000,00	0,00	0,00	0,00	0,00
SU 22 / 32	Summe Aufwendungen / Auszahlungen operative Gebarung				0,00	0,00	0,00	0,00	0,00	0,00
SA 0 / SA 1	(0) Nettoergebnis (21 - 22) / (1) Geldfluss operative Gebarung (31 - 32)				20 000,00	20 000,00	0,00	0,00	0,00	0,00
SA01	Saldo (01) Haushaltsrücklagen (230 - 240)				0,00	0,00	0,00	0,00	0,00	0,00
SA00	Saldo (00) Nettoergebnis nach Haushaltsrücklagen (Saldo 0 + Saldo 01)				20 000,00	20 000,00	0,00			

2. Nachtragsvoranschlag 2024

Gemeinde Klein-Neusiedl

NVA Ergebnis- und Finanzierungsvoranschlag Detailnachweis

	MVAG	VC QU	Ergebnisvoranschlag			Finanzierungsvoranschlag				
			EH	FH	VA 2024 inkl. NVA	VA 2024	2. NVA	VA 2024 inkl. NVA	VA 2024	2. NVA
Investive Gebarung										
6/363300+302000										
			3331	1	33			70 000,00	70 000,00	
			Kapitaltransfers von Gemeinden, Gemeindeverbänden (ohne marktbestimmte Tätigkeit) und Gemeindefonds							
SU 33			Summe Einzahlungen investive Gebarung					70 000,00	70 000,00	0,00
5/363300-006000								140 000,00	140 000,00	
			3412	1	40					
			Sonstige Grundstückseinrichtungen							
SU 34			Summe Auszahlungen investive Gebarung					140 000,00	140 000,00	0,00
SA2			Saldo (2) Geldfluss aus der Investiven Gebarung (33 – 34)					-70 000,00	-70 000,00	0,00
SA3			Saldo (3) Nettofinanzierungssaldo (Saldo 1 + Saldo 2)					-70 000,00	-70 000,00	0,00
Finanzierungstätigkeit										
SU 35			Summe Einzahlungen aus der Finanzierungstätigkeit					0,00	0,00	0,00
SU 36			Summe Auszahlungen aus der Finanzierungstätigkeit					0,00	0,00	0,00
SA4			Saldo (4) Geldfluss aus der Finanzierungstätigkeit (35 – 36)					0,00	0,00	0,00
SA5			Saldo (5) Geldfluss aus der voranschlagswirksamen Gebarung (Saldo 3 + Saldo 4)					-70 000,00	-70 000,00	0,00
369			Sonstige Einrichtungen und Maßnahmen							
369000			Brauchtumpflege							
Operative Gebarung										
SU 21 / 31			Summe Erträge / Einzahlungen operative Gebarung			0,00	0,00	0,00	0,00	0,00
1/369000-720000						100,00	100,00	100,00	100,00	
			2225	3225	24					
			Kostenbeiträge für Verwaltungsleistungen							
1/369000-768000							200,00	-200,00	200,00	-200,00
			2234	3234	27					
			Essenszuschüsse, Fahrtkostenzuschüsse für Rekruten							
SU 22 / 32			Summe Aufwendungen / Auszahlungen operative Gebarung			100,00	300,00	-200,00	100,00	-200,00
SA 0 / SA 1			(0) Nettoergebnis (21 - 22) / (1) Geldfluss operative Gebarung (31 – 32)			-100,00	-300,00	200,00	-100,00	200,00
SA01			Saldo (01) Haushaltsrücklagen (230 - 240)			0,00	0,00	0,00	0,00	0,00
SA00			Saldo (00) Nettoergebnis nach Haushaltsrücklagen (Saldo 0 + Saldo 01)			-100,00	-300,00	200,00		
Investive Gebarung										
SU 33			Summe Einzahlungen investive Gebarung					0,00	0,00	0,00
SU 34			Summe Auszahlungen investive Gebarung					0,00	0,00	0,00
SA2			Saldo (2) Geldfluss aus der Investiven Gebarung (33 – 34)					0,00	0,00	0,00
SA3			Saldo (3) Nettofinanzierungssaldo (Saldo 1 + Saldo 2)					-100,00	-300,00	200,00
Finanzierungstätigkeit										
SU 35			Summe Einzahlungen aus der Finanzierungstätigkeit					0,00	0,00	0,00
SU 36			Summe Auszahlungen aus der Finanzierungstätigkeit					0,00	0,00	0,00
SA4			Saldo (4) Geldfluss aus der Finanzierungstätigkeit (35 – 36)					0,00	0,00	0,00
SA5			Saldo (5) Geldfluss aus der voranschlagswirksamen Gebarung (Saldo 3 + Saldo 4)					-100,00	-300,00	200,00

2. Nachtragsvoranschlag 2024

Gemeinde Klein-Neusiedl

NVA Ergebnis- und Finanzierungsvoranschlag Detailnachweis

		MVAG		VC QU	Ergebnisvoranschlag			Finanzierungsvoranschlag		
		EH	FH		VA 2024 inkl. NVA	VA 2024	2. NVA	VA 2024 inkl. NVA	VA 2024	2. NVA
38	Sonstige Kulturpflege									
381	Maßnahmen der Kulturpflege									
381000	Weihnachtsmarkt									
Operative Gebarung										
2/381000+861000	Transfers von Ländern, Landesfonds und Landeskammern	2121	3121	15	500,00	500,00		500,00	500,00	
SU 21 / 31	Summe Erträge / Einzahlungen operative Gebarung				500,00	500,00	0,00	500,00	500,00	0,00
1/381000-680000	Planmäßige Abschreibung	2226			500,00	500,00				
1/381000-710000	Öffentliche Abgaben, ohne Gebühren gemäß FAG	2225	3225	24	100,00	100,00		100,00	100,00	
1/381000-728000	Entgelte für sonstige Leistungen	2225	3225	24	1 500,00	21 300,00	-19 800,00	1 500,00	21 300,00	-19 800,00
SU 22 / 32	Summe Aufwendungen / Auszahlungen operative Gebarung				2 100,00	21 900,00	-19 800,00	1 600,00	21 400,00	-19 800,00
SA 0 / SA 1	(0) Nettoergebnis (21 - 22) / (1) Geldfluss operative Gebarung (31 - 32)				-1 600,00	-21 400,00	19 800,00	-1 100,00	-20 900,00	19 800,00
SA01	Saldo (01) Haushaltsrücklagen (230 - 240)				0,00	0,00	0,00	0,00	0,00	0,00
SA00	Saldo (00) Nettoergebnis nach Haushaltsrücklagen (Saldo 0 + Saldo 01)				-1 600,00	-21 400,00	19 800,00			
Investive Gebarung										
SU 33	Summe Einzahlungen investive Gebarung							0,00	0,00	0,00
1/381000-042000	Amts-, Betriebs- und Geschäftsausstattung		3415	2 41				13 500,00	10 000,00	3 500,00
SU 34	Summe Auszahlungen investive Gebarung							13 500,00	10 000,00	3 500,00
SA2	Saldo (2) Geldfluss aus der Investiven Gebarung (33 - 34)							-13 500,00	-10 000,00	-3 500,00
SA3	Saldo (3) Nettofinanzierungssaldo (Saldo 1 + Saldo 2)							-14 600,00	-30 900,00	16 300,00
Finanzierungstätigkeit										
SU 35	Summe Einzahlungen aus der Finanzierungstätigkeit							0,00	0,00	0,00
SU 36	Summe Auszahlungen aus der Finanzierungstätigkeit							0,00	0,00	0,00
SA4	Saldo (4) Geldfluss aus der Finanzierungstätigkeit (35 - 36)							0,00	0,00	0,00
SA5	Saldo (5) Geldfluss aus der voranschlagswirksamen Gebarung (Saldo 3 + Saldo 4)							-14 600,00	-30 900,00	16 300,00
381100	Maßnahmen der Kulturpflege									
Operative Gebarung										
SU 21 / 31	Summe Erträge / Einzahlungen operative Gebarung				0,00	0,00	0,00	0,00	0,00	0,00
1/381100-728000	Freiluftkino	2225	3225		9 200,00			9 200,00		9 200,00
SU 22 / 32	Summe Aufwendungen / Auszahlungen operative Gebarung				9 200,00	0,00	9 200,00	9 200,00	0,00	9 200,00
SA 0 / SA 1	(0) Nettoergebnis (21 - 22) / (1) Geldfluss operative Gebarung (31 - 32)				-9 200,00	0,00	-9 200,00	-9 200,00	0,00	-9 200,00
SA01	Saldo (01) Haushaltsrücklagen (230 - 240)				0,00	0,00	0,00	0,00	0,00	0,00
SA00	Saldo (00) Nettoergebnis nach Haushaltsrücklagen (Saldo 0 + Saldo 01)				-9 200,00	0,00	-9 200,00			

2. Nachtragsvoranschlag 2024

Gemeinde Klein-Neusiedl

NVA Ergebnis- und Finanzierungsvoranschlag Detailnachweis

	MVAG	VC QU	Ergebnisvoranschlag			Finanzierungsvoranschlag				
			EH	FH	VA 2024 inkl. NVA	VA 2024	2. NVA	VA 2024 inkl. NVA	VA 2024	2. NVA
Investive Gebarung										
SU 33			Summe Einzahlungen investive Gebarung					0,00	0,00	0,00
SU 34			Summe Auszahlungen investive Gebarung					0,00	0,00	0,00
SA2			Saldo (2) Geldfluss aus der Investiven Gebarung (33 – 34)					0,00	0,00	0,00
SA3			Saldo (3) Nettofinanzierungssaldo (Saldo 1 + Saldo 2)					-9 200,00	0,00	-9 200,00
Finanzierungstätigkeit										
SU 35			Summe Einzahlungen aus der Finanzierungstätigkeit					0,00	0,00	0,00
SU 36			Summe Auszahlungen aus der Finanzierungstätigkeit					0,00	0,00	0,00
SA4			Saldo (4) Geldfluss aus der Finanzierungstätigkeit (35 – 36)					0,00	0,00	0,00
SA5			Saldo (5) Geldfluss aus der voranschlagswirksamen Gebarung (Saldo 3 + Saldo 4)					-9 200,00	0,00	-9 200,00
39 Kultus										
390 Kirchliche Angelegenheiten										
390000 Kirchliche Anlagelegenheiten										
Operative Gebarung										
SU 21 / 31			Summe Erträge / Einzahlungen operative Gebarung			0,00	0,00	0,00	0,00	0,00
1/390000-728000			Entgelte für sonstige Leistungen	2225 3225 24	1 300,00	1 300,00		1 300,00	1 300,00	
1/390000-777000			Kapitaltransfers an private Organisationen ohne Erwerbszweck	2234	3 500,00	3 500,00				
SU 22 / 32			Summe Aufwendungen / Auszahlungen operative Gebarung			4 800,00	4 800,00	0,00	1 300,00	1 300,00
SA 0 / SA 1			(0) Nettoergebnis (21 - 22) / (1) Geldfluss operative Gebarung (31 – 32)			-4 800,00	-4 800,00	0,00	-1 300,00	-1 300,00
SA01			Saldo (01) Haushaltsrücklagen (230 - 240)			0,00	0,00	0,00	0,00	0,00
SA00			Saldo (00) Nettoergebnis nach Haushaltsrücklagen (Saldo 0 + Saldo 01)			-4 800,00	-4 800,00	0,00		
Investive Gebarung										
SU 33			Summe Einzahlungen investive Gebarung					0,00	0,00	0,00
1/390000-777000			Kapitaltransfers an private Organisationen ohne Erwerbszweck	3434				3 500,00	3 500,00	
SU 34			Summe Auszahlungen investive Gebarung					3 500,00	3 500,00	0,00
SA2			Saldo (2) Geldfluss aus der Investiven Gebarung (33 – 34)					-3 500,00	-3 500,00	0,00
SA3			Saldo (3) Nettofinanzierungssaldo (Saldo 1 + Saldo 2)					-4 800,00	-4 800,00	0,00
Finanzierungstätigkeit										
SU 35			Summe Einzahlungen aus der Finanzierungstätigkeit					0,00	0,00	0,00
SU 36			Summe Auszahlungen aus der Finanzierungstätigkeit					0,00	0,00	0,00
SA4			Saldo (4) Geldfluss aus der Finanzierungstätigkeit (35 – 36)					0,00	0,00	0,00
SA5			Saldo (5) Geldfluss aus der voranschlagswirksamen Gebarung (Saldo 3 + Saldo 4)					-4 800,00	-4 800,00	0,00

2. Nachtragsvoranschlag 2024

Gemeinde Klein-Neusiedl

NVA Ergebnis- und Finanzierungsvoranschlag Detailnachweis

	MVAG	VC QU	Ergebnisvoranschlag			Finanzierungsvoranschlag				
			EH	FH	VA 2024 inkl. NVA	VA 2024	2. NVA	VA 2024 inkl. NVA	VA 2024	2. NVA
4 Soziale Wohlfahrt und Wohnbauförderung										
41	Allgemeine öffentliche Wohlfahrt									
419	Sonstige Einrichtungen und Maßnahmen									
419000	Allgemeine öffentliche Wohlfahrt									
Operative Gebarung										
SU 21 / 31	Summe Erträge / Einzahlungen operative Gebarung			0,00	0,00	0,00	0,00	0,00	0,00	0,00
1/419000-751000	Wohnsitzgemeinde Beitrag Soz. Hilfe	2231	3231	26	32 400,00	68 000,00	-35 600,00	32 400,00	68 000,00	-35 600,00
1/419000-751100	Sozialhilfeumlage	2231	3231	26	379 900,00	348 000,00	31 900,00	379 900,00	348 000,00	31 900,00
SU 22 / 32	Summe Aufwendungen / Auszahlungen operative Gebarung			412 300,00	416 000,00	-3 700,00	412 300,00	416 000,00	-3 700,00	-3 700,00
SA 0 / SA 1	(0) Nettoergebnis (21 - 22) / (1) Geldfluss operative Gebarung (31 - 32)			-412 300,00	-416 000,00	3 700,00	-412 300,00	-416 000,00	3 700,00	3 700,00
SA01	Saldo (01) Haushaltsrücklagen (230 - 240)			0,00	0,00	0,00	0,00	0,00	0,00	0,00
SA00	Saldo (00) Nettoergebnis nach Haushaltsrücklagen (Saldo 0 + Saldo 01)			-412 300,00	-416 000,00	3 700,00				
Investive Gebarung										
SU 33	Summe Einzahlungen investive Gebarung						0,00	0,00	0,00	0,00
SU 34	Summe Auszahlungen investive Gebarung						0,00	0,00	0,00	0,00
SA2	Saldo (2) Geldfluss aus der Investiven Gebarung (33 - 34)						0,00	0,00	0,00	0,00
SA3	Saldo (3) Nettofinanzierungssaldo (Saldo 1 + Saldo 2)						-412 300,00	-416 000,00	3 700,00	3 700,00
Finanzierungstätigkeit										
SU 35	Summe Einzahlungen aus der Finanzierungstätigkeit						0,00	0,00	0,00	0,00
SU 36	Summe Auszahlungen aus der Finanzierungstätigkeit						0,00	0,00	0,00	0,00
SA4	Saldo (4) Geldfluss aus der Finanzierungstätigkeit (35 - 36)						0,00	0,00	0,00	0,00
SA5	Saldo (5) Geldfluss aus der voranschlagswirksamen Gebarung (Saldo 3 + Saldo 4)						-412 300,00	-416 000,00	3 700,00	3 700,00
42	Freie Wohlfahrt									
423	Essen auf Rädern									
423000	Freie Wohlfahrt									
Operative Gebarung										
2/423000+810000	Essen auf Rädern Kostenbeiträge	2114	3114	13	27 500,00	27 000,00	500,00	27 500,00	27 000,00	500,00
2/423000+861000	Essen auf Rädern Landeskostenbeiträge	2121	3121	15	2 500,00	2 500,00		2 500,00	2 500,00	
SU 21 / 31	Summe Erträge / Einzahlungen operative Gebarung				30 000,00	29 500,00	500,00	30 000,00	29 500,00	500,00
1/423000-728000	Essen auf Räder sonstige Leistungen	2225	3225	24	35 000,00	30 000,00	5 000,00	35 000,00	30 000,00	5 000,00
SU 22 / 32	Summe Aufwendungen / Auszahlungen operative Gebarung				35 000,00	30 000,00	5 000,00	35 000,00	30 000,00	5 000,00
SA 0 / SA 1	(0) Nettoergebnis (21 - 22) / (1) Geldfluss operative Gebarung (31 - 32)				-5 000,00	-500,00	-4 500,00	-5 000,00	-500,00	-4 500,00
SA01	Saldo (01) Haushaltsrücklagen (230 - 240)				0,00	0,00	0,00	0,00	0,00	0,00
SA00	Saldo (00) Nettoergebnis nach Haushaltsrücklagen (Saldo 0 + Saldo 01)				-5 000,00	-500,00	-4 500,00			

2. Nachtragsvoranschlag 2024

Gemeinde Klein-Neusiedl

NVA Ergebnis- und Finanzierungsvoranschlag Detailnachweis

	MVAG			VC QU	Ergebnisvoranschlag			Finanzierungsvoranschlag		
	EH	FH			VA 2024 inkl. NVA	VA 2024	2. NVA	VA 2024 inkl. NVA	VA 2024	2. NVA
Investive Gebarung										
SU 33	Summe Einzahlungen investive Gebarung							0,00	0,00	0,00
SU 34	Summe Auszahlungen investive Gebarung							0,00	0,00	0,00
SA2	Saldo (2) Geldfluss aus der Investiven Gebarung (33 – 34)							0,00	0,00	0,00
SA3	Saldo (3) Nettofinanzierungssaldo (Saldo 1 + Saldo 2)							-5 000,00	-500,00	-4 500,00
Finanzierungstätigkeit										
SU 35	Summe Einzahlungen aus der Finanzierungstätigkeit							0,00	0,00	0,00
SU 36	Summe Auszahlungen aus der Finanzierungstätigkeit							0,00	0,00	0,00
SA4	Saldo (4) Geldfluss aus der Finanzierungstätigkeit (35 – 36)							0,00	0,00	0,00
SA5	Saldo (5) Geldfluss aus der voranschlagswirksamen Gebarung (Saldo 3 + Saldo 4)							-5 000,00	-500,00	-4 500,00
424	Heimhilfe									
424000	Freie Wohlfahrt									
Operative Gebarung										
SU 21 / 31	Summe Erträge / Einzahlungen operative Gebarung				0,00	0,00	0,00	0,00	0,00	0,00
1/424000-728000	Entgelte für Betreuungsdienste betr. Wohnen	2225	3225	24	5 000,00	5 000,00		5 000,00	5 000,00	
SU 22 / 32	Summe Aufwendungen / Auszahlungen operative Gebarung				5 000,00	5 000,00	0,00	5 000,00	5 000,00	0,00
SA 0 / SA 1	(0) Nettoergebnis (21 - 22) / (1) Geldfluss operative Gebarung (31 – 32)				-5 000,00	-5 000,00	0,00	-5 000,00	-5 000,00	0,00
SA01	Saldo (01) Haushaltsrücklagen (230 - 240)				0,00	0,00	0,00	0,00	0,00	0,00
SA00	Saldo (00) Nettoergebnis nach Haushaltsrücklagen (Saldo 0 + Saldo 01)				-5 000,00	-5 000,00	0,00			
Investive Gebarung										
SU 33	Summe Einzahlungen investive Gebarung							0,00	0,00	0,00
SU 34	Summe Auszahlungen investive Gebarung							0,00	0,00	0,00
SA2	Saldo (2) Geldfluss aus der Investiven Gebarung (33 – 34)							0,00	0,00	0,00
SA3	Saldo (3) Nettofinanzierungssaldo (Saldo 1 + Saldo 2)							-5 000,00	-5 000,00	0,00
Finanzierungstätigkeit										
SU 35	Summe Einzahlungen aus der Finanzierungstätigkeit							0,00	0,00	0,00
SU 36	Summe Auszahlungen aus der Finanzierungstätigkeit							0,00	0,00	0,00
SA4	Saldo (4) Geldfluss aus der Finanzierungstätigkeit (35 – 36)							0,00	0,00	0,00
SA5	Saldo (5) Geldfluss aus der voranschlagswirksamen Gebarung (Saldo 3 + Saldo 4)							-5 000,00	-5 000,00	0,00
429	Sonstige Einrichtungen und Maßnahmen									
429000	Freie Wohlfahrt									
Operative Gebarung										
2/429000+810000	Erträge aus Leistungen	2114	3114	13	200,00	200,00		200,00	200,00	
2/429000+828000	Beiträge Seniorenurlaub	2116	3116	18	5 800,00	5 900,00	-100,00	5 800,00	5 900,00	-100,00
SU 21 / 31	Summe Erträge / Einzahlungen operative Gebarung				6 000,00	6 100,00	-100,00	6 000,00	6 100,00	-100,00

2. Nachtragsvoranschlag 2024

Gemeinde Klein-Neusiedl

NVA Ergebnis- und Finanzierungsvoranschlag Detailnachweis

		MVAG		VC QU	Ergebnisvoranschlag			Finanzierungsvoranschlag		
		EH	FH		VA 2024 inkl. NVA	VA 2024	2. NVA	VA 2024 inkl. NVA	VA 2024	2. NVA
1/429000-614000	Instandhaltung betreutes Wohnen	2224	3224	24	2 000,00	2 000,00		2 000,00	2 000,00	
1/429000-728000	Ausflüge, Weihnachtsfeiern	2225	3225	24	28 400,00	15 000,00	13 400,00	28 400,00	15 000,00	13 400,00
1/429000-757000	Spenden, Subvention FC KurtEL	2234	3234	27	6 500,00	9 000,00	-2 500,00	6 500,00	9 000,00	-2 500,00
SU 22 / 32	Summe Aufwendungen / Auszahlungen operative Gebarung				36 900,00	26 000,00	10 900,00	36 900,00	26 000,00	10 900,00
SA 0 / SA 1	(0) Nettoergebnis (21 - 22) / (1) Geldfluss operative Gebarung (31 - 32)				-30 900,00	-19 900,00	-11 000,00	-30 900,00	-19 900,00	-11 000,00
SA01	Saldo (01) Haushaltsrücklagen (230 - 240)				0,00	0,00	0,00	0,00	0,00	0,00
SA00	Saldo (00) Nettoergebnis nach Haushaltsrücklagen (Saldo 0 + Saldo 01)				-30 900,00	-19 900,00	-11 000,00			
Investive Gebarung										
SU 33	Summe Einzahlungen investive Gebarung							0,00	0,00	0,00
SU 34	Summe Auszahlungen investive Gebarung							0,00	0,00	0,00
SA2	Saldo (2) Geldfluss aus der Investiven Gebarung (33 - 34)							0,00	0,00	0,00
SA3	Saldo (3) Nettofinanzierungssaldo (Saldo 1 + Saldo 2)							-30 900,00	-19 900,00	-11 000,00
Finanzierungstätigkeit										
SU 35	Summe Einzahlungen aus der Finanzierungstätigkeit							0,00	0,00	0,00
SU 36	Summe Auszahlungen aus der Finanzierungstätigkeit							0,00	0,00	0,00
SA4	Saldo (4) Geldfluss aus der Finanzierungstätigkeit (35 - 36)							0,00	0,00	0,00
SA5	Saldo (5) Geldfluss aus der voranschlagswirksamen Gebarung (Saldo 3 + Saldo 4)							-30 900,00	-19 900,00	-11 000,00
429100	Familienpolitische Maßnahmen									
Operative Gebarung										
SU 21 / 31	Summe Erträge / Einzahlungen operative Gebarung				0,00	0,00	0,00	0,00	0,00	0,00
1/429100-768000	Energiezuschuss	2234	3234	27	90 000,00	70 000,00	20 000,00	90 000,00	70 000,00	20 000,00
SU 22 / 32	Summe Aufwendungen / Auszahlungen operative Gebarung				90 000,00	70 000,00	20 000,00	90 000,00	70 000,00	20 000,00
SA 0 / SA 1	(0) Nettoergebnis (21 - 22) / (1) Geldfluss operative Gebarung (31 - 32)				-90 000,00	-70 000,00	-20 000,00	-90 000,00	-70 000,00	-20 000,00
SA01	Saldo (01) Haushaltsrücklagen (230 - 240)				0,00	0,00	0,00	0,00	0,00	0,00
SA00	Saldo (00) Nettoergebnis nach Haushaltsrücklagen (Saldo 0 + Saldo 01)				-90 000,00	-70 000,00	-20 000,00			
Investive Gebarung										
SU 33	Summe Einzahlungen investive Gebarung							0,00	0,00	0,00
SU 34	Summe Auszahlungen investive Gebarung							0,00	0,00	0,00
SA2	Saldo (2) Geldfluss aus der Investiven Gebarung (33 - 34)							0,00	0,00	0,00
SA3	Saldo (3) Nettofinanzierungssaldo (Saldo 1 + Saldo 2)							-90 000,00	-70 000,00	-20 000,00
Finanzierungstätigkeit										
SU 35	Summe Einzahlungen aus der Finanzierungstätigkeit							0,00	0,00	0,00
SU 36	Summe Auszahlungen aus der Finanzierungstätigkeit							0,00	0,00	0,00
SA4	Saldo (4) Geldfluss aus der Finanzierungstätigkeit (35 - 36)							0,00	0,00	0,00
SA5	Saldo (5) Geldfluss aus der voranschlagswirksamen Gebarung (Saldo 3 + Saldo 4)							-90 000,00	-70 000,00	-20 000,00

2. Nachtragsvoranschlag 2024

Gemeinde Klein-Neusiedl

NVA Ergebnis- und Finanzierungsvoranschlag Detailnachweis

		MVAG			VC QU	Ergebnisvoranschlag			Finanzierungsvoranschlag			
		EH	FH			VA 2024 inkl. NVA	VA 2024	2. NVA	VA 2024 inkl. NVA	VA 2024	2. NVA	
43	Jugendwohlfahrt											
439	Sonstige Einrichtungen und Maßnahmen											
439000	Jugendwohlfahrt Sonstige Einrichtungen											
Operative Gebarung												
SU 21 / 31	Summe Erträge / Einzahlungen operative Gebarung				0,00	0,00	0,00	0,00	0,00	0,00	0,00	0,00
1/439000-728000	Förderung Tagesmütter	2225	3225	24	300,00	300,00		300,00	300,00			
1/439000-751000	Jugendwohlfahrtsumlage	2231	3231	26	74 200,00	73 400,00	800,00	74 200,00	73 400,00			800,00
SU 22 / 32	Summe Aufwendungen / Auszahlungen operative Gebarung				74 500,00	73 700,00	800,00	74 500,00	73 700,00	800,00	800,00	800,00
SA 0 / SA 1	(0) Nettoergebnis (21 - 22) / (1) Geldfluss operative Gebarung (31 - 32)				-74 500,00	-73 700,00	-800,00	-74 500,00	-73 700,00	-800,00	-800,00	-800,00
SA01	Saldo (01) Haushaltsrücklagen (230 - 240)				0,00	0,00	0,00	0,00	0,00	0,00	0,00	0,00
SA00	Saldo (00) Nettoergebnis nach Haushaltsrücklagen (Saldo 0 + Saldo 01)				-74 500,00	-73 700,00	-800,00					
Investive Gebarung												
SU 33	Summe Einzahlungen investive Gebarung							0,00	0,00	0,00	0,00	0,00
SU 34	Summe Auszahlungen investive Gebarung							0,00	0,00	0,00	0,00	0,00
SA2	Saldo (2) Geldfluss aus der Investiven Gebarung (33 - 34)							0,00	0,00	0,00	0,00	0,00
SA3	Saldo (3) Nettofinanzierungssaldo (Saldo 1 + Saldo 2)							-74 500,00	-73 700,00	-800,00	-800,00	-800,00
Finanzierungstätigkeit												
SU 35	Summe Einzahlungen aus der Finanzierungstätigkeit							0,00	0,00	0,00	0,00	0,00
SU 36	Summe Auszahlungen aus der Finanzierungstätigkeit							0,00	0,00	0,00	0,00	0,00
SA4	Saldo (4) Geldfluss aus der Finanzierungstätigkeit (35 - 36)							0,00	0,00	0,00	0,00	0,00
SA5	Saldo (5) Geldfluss aus der voranschlagswirksamen Gebarung (Saldo 3 + Saldo 4)							-74 500,00	-73 700,00	-800,00	-800,00	-800,00
46	Familienpolitische Maßnahmen											
461	Hausstandsgründung											
461000	Hausstandsgründung											
Operative Gebarung												
SU 21 / 31	Summe Erträge / Einzahlungen operative Gebarung				0,00	0,00	0,00	0,00	0,00	0,00	0,00	0,00
1/461000-768000	Sonstige Transfers an private Haushalte	2234	3234	27	100,00		100,00	100,00		100,00		100,00
SU 22 / 32	Summe Aufwendungen / Auszahlungen operative Gebarung				100,00	0,00	100,00	100,00	0,00	100,00	0,00	100,00
SA 0 / SA 1	(0) Nettoergebnis (21 - 22) / (1) Geldfluss operative Gebarung (31 - 32)				-100,00	0,00	-100,00	-100,00	0,00	-100,00	0,00	-100,00
SA01	Saldo (01) Haushaltsrücklagen (230 - 240)				0,00	0,00	0,00	0,00	0,00	0,00	0,00	0,00
SA00	Saldo (00) Nettoergebnis nach Haushaltsrücklagen (Saldo 0 + Saldo 01)				-100,00	0,00	-100,00					
Investive Gebarung												
SU 33	Summe Einzahlungen investive Gebarung							0,00	0,00	0,00	0,00	0,00
SU 34	Summe Auszahlungen investive Gebarung							0,00	0,00	0,00	0,00	0,00
SA2	Saldo (2) Geldfluss aus der Investiven Gebarung (33 - 34)							0,00	0,00	0,00	0,00	0,00

2. Nachtragsvoranschlag 2024

Gemeinde Klein-Neusiedl

NVA Ergebnis- und Finanzierungsvoranschlag Detailnachweis

	MVAG	VC QU	Ergebnisvoranschlag			Finanzierungsvoranschlag			
			EH	FH	VA 2024 inkl. NVA	VA 2024	2. NVA	VA 2024 inkl. NVA	VA 2024
SA3	Saldo (3) Nettofinanzierungssaldo (Saldo 1 + Saldo 2)						-100,00	0,00	-100,00
Finanzierungstätigkeit									
SU 35	Summe Einzahlungen aus der Finanzierungstätigkeit						0,00	0,00	0,00
SU 36	Summe Auszahlungen aus der Finanzierungstätigkeit						0,00	0,00	0,00
SA4	Saldo (4) Geldfluss aus der Finanzierungstätigkeit (35 – 36)						0,00	0,00	0,00
SA5	Saldo (5) Geldfluss aus der voranschlagswirksamen Gebarung (Saldo 3 + Saldo 4)						-100,00	0,00	-100,00
469 Sonstige Maßnahmen									
469000 Familienpolitische Maßnahmen									
Operative Gebarung									
SU 21 / 31	Summe Erträge / Einzahlungen operative Gebarung				0,00	0,00	0,00	0,00	0,00
1/469000-768000	Säuglingsspenden und sonstige Aufwendungen	2234 3234 27	1 400,00	2 000,00	-600,00	1 400,00	2 000,00	-600,00	
SU 22 / 32	Summe Aufwendungen / Auszahlungen operative Gebarung		1 400,00	2 000,00	-600,00	1 400,00	2 000,00	-600,00	
SA 0 / SA 1	(0) Nettoergebnis (21 - 22) / (1) Geldfluss operative Gebarung (31 – 32)		-1 400,00	-2 000,00	600,00	-1 400,00	-2 000,00	600,00	
SA01	Saldo (01) Haushaltsrücklagen (230 - 240)		0,00	0,00	0,00	0,00	0,00	0,00	
SA00	Saldo (00) Nettoergebnis nach Haushaltsrücklagen (Saldo 0 + Saldo 01)		-1 400,00	-2 000,00	600,00				
Investive Gebarung									
SU 33	Summe Einzahlungen investive Gebarung						0,00	0,00	0,00
SU 34	Summe Auszahlungen investive Gebarung						0,00	0,00	0,00
SA2	Saldo (2) Geldfluss aus der Investiven Gebarung (33 – 34)						0,00	0,00	0,00
SA3	Saldo (3) Nettofinanzierungssaldo (Saldo 1 + Saldo 2)						-1 400,00	-2 000,00	600,00
Finanzierungstätigkeit									
SU 35	Summe Einzahlungen aus der Finanzierungstätigkeit						0,00	0,00	0,00
SU 36	Summe Auszahlungen aus der Finanzierungstätigkeit						0,00	0,00	0,00
SA4	Saldo (4) Geldfluss aus der Finanzierungstätigkeit (35 – 36)						0,00	0,00	0,00
SA5	Saldo (5) Geldfluss aus der voranschlagswirksamen Gebarung (Saldo 3 + Saldo 4)						-1 400,00	-2 000,00	600,00

2. Nachtragsvoranschlag 2024

Gemeinde Klein-Neusiedl

NVA Ergebnis- und Finanzierungsvoranschlag Detailnachweis

	MVAG	VC QU	Ergebnisvoranschlag			Finanzierungsvoranschlag				
			EH	FH	VA 2024 inkl. NVA	VA 2024	2. NVA	VA 2024 inkl. NVA	VA 2024	2. NVA
5 Gesundheit										
51	Gesundheitsdienst									
510	Medizinische Bereichsversorgung									
510000	Medizinische Bereichsversorgung									
Operative Gebarung										
SU 21 / 31	Summe Erträge / Einzahlungen operative Gebarung			0,00	0,00	0,00	0,00	0,00	0,00	0,00
1/510000-700000	Miete Arztpraxis	2223	3223	24	21 800,00	20 100,00	1 700,00	21 800,00	20 100,00	1 700,00
1/510000-711000	Gebühren für die Benützung von Gemeindeeinrichtungen und Anlagen gemäß FAG	2225	3225	24	300,00	300,00		300,00	300,00	
1/510000-728000	sonstige Ausgaben	2225	3225	24	500,00	500,00		500,00	500,00	
1/510000-751000	Transfers an Länder, Landesfonds und Landeskammern	2231	3231	26	4 100,00	4 100,00		4 100,00	4 100,00	
SU 22 / 32	Summe Aufwendungen / Auszahlungen operative Gebarung				26 700,00	25 000,00	1 700,00	26 700,00	25 000,00	1 700,00
SA 0 / SA 1	(0) Nettoergebnis (21 - 22) / (1) Geldfluss operative Gebarung (31 - 32)				-26 700,00	-25 000,00	-1 700,00	-26 700,00	-25 000,00	-1 700,00
SA01	Saldo (01) Haushaltsrücklagen (230 - 240)				0,00	0,00	0,00	0,00	0,00	0,00
SA00	Saldo (00) Nettoergebnis nach Haushaltsrücklagen (Saldo 0 + Saldo 01)				-26 700,00	-25 000,00	-1 700,00			
Investive Gebarung										
SU 33	Summe Einzahlungen investive Gebarung							0,00	0,00	0,00
SU 34	Summe Auszahlungen investive Gebarung							0,00	0,00	0,00
SA2	Saldo (2) Geldfluss aus der Investiven Gebarung (33 - 34)							0,00	0,00	0,00
SA3	Saldo (3) Nettofinanzierungssaldo (Saldo 1 + Saldo 2)							-26 700,00	-25 000,00	-1 700,00
Finanzierungstätigkeit										
SU 35	Summe Einzahlungen aus der Finanzierungstätigkeit							0,00	0,00	0,00
SU 36	Summe Auszahlungen aus der Finanzierungstätigkeit							0,00	0,00	0,00
SA4	Saldo (4) Geldfluss aus der Finanzierungstätigkeit (35 - 36)							0,00	0,00	0,00
SA5	Saldo (5) Geldfluss aus der voranschlagswirksamen Gebarung (Saldo 3 + Saldo 4)							-26 700,00	-25 000,00	-1 700,00
512	Sonstige medizinische Beratung und Betreuung									
512000	Sonstige medizinische Betreuung und Beratung									
Operative Gebarung										
2/512000+829000	Sonstige Erträge	2116	3116	18	300,00	300,00		300,00	300,00	
SU 21 / 31	Summe Erträge / Einzahlungen operative Gebarung				300,00	300,00	0,00	300,00	300,00	0,00
1/512000-728000	Zuschuss Zeckenschutzimpfung	2225	3225	24	200,00	200,00		200,00	200,00	
1/512000-728100	Zuschuss Gripeschutzimpfung	2225	3225	24		1 500,00	-1 500,00		1 500,00	-1 500,00
SU 22 / 32	Summe Aufwendungen / Auszahlungen operative Gebarung				200,00	1 700,00	-1 500,00	200,00	1 700,00	-1 500,00
SA 0 / SA 1	(0) Nettoergebnis (21 - 22) / (1) Geldfluss operative Gebarung (31 - 32)				100,00	-1 400,00	1 500,00	100,00	-1 400,00	1 500,00

2. Nachtragsvoranschlag 2024

Gemeinde Klein-Neusiedl

NVA Ergebnis- und Finanzierungsvoranschlag Detailnachweis

	MVAG EH FH	VC QU	Ergebnisvoranschlag			Finanzierungsvoranschlag		
			VA 2024 inkl. NVA	VA 2024	2. NVA	VA 2024 inkl. NVA	VA 2024	2. NVA
SA01		Saldo (01) Haushaltsrücklagen (230 - 240)	0,00	0,00	0,00	0,00	0,00	0,00
SA00		Saldo (00) Nettoergebnis nach Haushaltsrücklagen (Saldo 0 + Saldo 01)	100,00	-1 400,00	1 500,00			
Investive Gebarung								
SU 33		Summe Einzahlungen investive Gebarung				0,00	0,00	0,00
SU 34		Summe Auszahlungen investive Gebarung				0,00	0,00	0,00
SA2		Saldo (2) Geldfluss aus der Investiven Gebarung (33 – 34)				0,00	0,00	0,00
SA3		Saldo (3) Nettofinanzierungssaldo (Saldo 1 + Saldo 2)				100,00	-1 400,00	1 500,00
Finanzierungstätigkeit								
SU 35		Summe Einzahlungen aus der Finanzierungstätigkeit				0,00	0,00	0,00
SU 36		Summe Auszahlungen aus der Finanzierungstätigkeit				0,00	0,00	0,00
SA4		Saldo (4) Geldfluss aus der Finanzierungstätigkeit (35 – 36)				0,00	0,00	0,00
SA5		Saldo (5) Geldfluss aus der voranschlagswirksamen Gebarung (Saldo 3 + Saldo 4)				100,00	-1 400,00	1 500,00
519		Sonstige Einrichtungen und Maßnahmen						
519000		Gesundheitsdienst - sonstige Einrichtungen und Maßnahmen						
Operative Gebarung								
SU 21 / 31		Summe Erträge / Einzahlungen operative Gebarung	0,00	0,00	0,00	0,00	0,00	0,00
1/519000-458000		Mittel zur ärztlichen Betreuung und Gesundheitsvorsorge 2221 3221 23	500,00	2 000,00	-1 500,00	500,00	2 000,00	-1 500,00
SU 22 / 32		Summe Aufwendungen / Auszahlungen operative Gebarung	500,00	2 000,00	-1 500,00	500,00	2 000,00	-1 500,00
SA 0 / SA 1		(0) Nettoergebnis (21 - 22) / (1) Geldfluss operative Gebarung (31 – 32)	-500,00	-2 000,00	1 500,00	-500,00	-2 000,00	1 500,00
SA01		Saldo (01) Haushaltsrücklagen (230 - 240)	0,00	0,00	0,00	0,00	0,00	0,00
SA00		Saldo (00) Nettoergebnis nach Haushaltsrücklagen (Saldo 0 + Saldo 01)	-500,00	-2 000,00	1 500,00			
Investive Gebarung								
SU 33		Summe Einzahlungen investive Gebarung				0,00	0,00	0,00
SU 34		Summe Auszahlungen investive Gebarung				0,00	0,00	0,00
SA2		Saldo (2) Geldfluss aus der Investiven Gebarung (33 – 34)				0,00	0,00	0,00
SA3		Saldo (3) Nettofinanzierungssaldo (Saldo 1 + Saldo 2)				-500,00	-2 000,00	1 500,00
Finanzierungstätigkeit								
SU 35		Summe Einzahlungen aus der Finanzierungstätigkeit				0,00	0,00	0,00
SU 36		Summe Auszahlungen aus der Finanzierungstätigkeit				0,00	0,00	0,00
SA4		Saldo (4) Geldfluss aus der Finanzierungstätigkeit (35 – 36)				0,00	0,00	0,00
SA5		Saldo (5) Geldfluss aus der voranschlagswirksamen Gebarung (Saldo 3 + Saldo 4)				-500,00	-2 000,00	1 500,00
519100		Sonstige Einrichtungen und Maßnahmen						
Operative Gebarung								
SU 21 / 31		Summe Erträge / Einzahlungen operative Gebarung	0,00	0,00	0,00	0,00	0,00	0,00
SU 22 / 32		Summe Aufwendungen / Auszahlungen operative Gebarung	0,00	0,00	0,00	0,00	0,00	0,00

2. Nachtragsvoranschlag 2024

Gemeinde Klein-Neusiedl

NVA Ergebnis- und Finanzierungsvoranschlag Detailnachweis

	MVAG	VC QU	Ergebnisvoranschlag			Finanzierungsvoranschlag				
			EH	FH	VA 2024 inkl. NVA	VA 2024	2. NVA	VA 2024 inkl. NVA	VA 2024	2. NVA
SA 0 / SA 1	(0) Nettoergebnis (21 - 22) / (1) Geldfluss operative Gebarung (31 – 32)				0,00	0,00	0,00	0,00	0,00	0,00
SA01	Saldo (01) Haushaltsrücklagen (230 - 240)				0,00	0,00	0,00	0,00	0,00	0,00
SA00	Saldo (00) Nettoergebnis nach Haushaltsrücklagen (Saldo 0 + Saldo 01)				0,00	0,00	0,00			
Investive Gebarung										
SU 33	Summe Einzahlungen investive Gebarung						0,00	0,00	0,00	0,00
SU 34	Summe Auszahlungen investive Gebarung						0,00	0,00	0,00	0,00
SA2	Saldo (2) Geldfluss aus der Investiven Gebarung (33 – 34)						0,00	0,00	0,00	0,00
SA3	Saldo (3) Nettofinanzierungssaldo (Saldo 1 + Saldo 2)						0,00	0,00	0,00	0,00
Finanzierungstätigkeit										
SU 35	Summe Einzahlungen aus der Finanzierungstätigkeit						0,00	0,00	0,00	0,00
SU 36	Summe Auszahlungen aus der Finanzierungstätigkeit						0,00	0,00	0,00	0,00
SA4	Saldo (4) Geldfluss aus der Finanzierungstätigkeit (35 – 36)						0,00	0,00	0,00	0,00
SA5	Saldo (5) Geldfluss aus der voranschlagswirksamen Gebarung (Saldo 3 + Saldo 4)						0,00	0,00	0,00	0,00
56	Krankenanstalten anderer Rechtsträger									
562	Sprengelbeiträge									
562000	Krankenanstalten									
Operative Gebarung										
SU 21 / 31	Summe Erträge / Einzahlungen operative Gebarung				0,00	0,00	0,00	0,00	0,00	0,00
1/562000-752000	Nökas Sprengelbeitrag Zweckaufwand	2231 3231 26	454 800,00	417 000,00	37 800,00	454 800,00	417 000,00	37 800,00	37 800,00	37 800,00
SU 22 / 32	Summe Aufwendungen / Auszahlungen operative Gebarung		454 800,00	417 000,00	37 800,00	454 800,00	417 000,00	37 800,00	37 800,00	37 800,00
SA 0 / SA 1	(0) Nettoergebnis (21 - 22) / (1) Geldfluss operative Gebarung (31 – 32)		-454 800,00	-417 000,00	-37 800,00	-454 800,00	-417 000,00	-37 800,00	-37 800,00	-37 800,00
SA01	Saldo (01) Haushaltsrücklagen (230 - 240)		0,00	0,00	0,00	0,00	0,00	0,00	0,00	0,00
SA00	Saldo (00) Nettoergebnis nach Haushaltsrücklagen (Saldo 0 + Saldo 01)		-454 800,00	-417 000,00	-37 800,00					
Investive Gebarung										
SU 33	Summe Einzahlungen investive Gebarung					0,00	0,00	0,00	0,00	0,00
SU 34	Summe Auszahlungen investive Gebarung					0,00	0,00	0,00	0,00	0,00
SA2	Saldo (2) Geldfluss aus der Investiven Gebarung (33 – 34)					0,00	0,00	0,00	0,00	0,00
SA3	Saldo (3) Nettofinanzierungssaldo (Saldo 1 + Saldo 2)					-454 800,00	-417 000,00	-37 800,00	-37 800,00	-37 800,00
Finanzierungstätigkeit										
SU 35	Summe Einzahlungen aus der Finanzierungstätigkeit					0,00	0,00	0,00	0,00	0,00
SU 36	Summe Auszahlungen aus der Finanzierungstätigkeit					0,00	0,00	0,00	0,00	0,00
SA4	Saldo (4) Geldfluss aus der Finanzierungstätigkeit (35 – 36)					0,00	0,00	0,00	0,00	0,00
SA5	Saldo (5) Geldfluss aus der voranschlagswirksamen Gebarung (Saldo 3 + Saldo 4)					-454 800,00	-417 000,00	-37 800,00	-37 800,00	-37 800,00

2. Nachtragsvoranschlag 2024

Gemeinde Klein-Neusiedl

NVA Ergebnis- und Finanzierungsvoranschlag Detailnachweis

		MVAG		VC QU	Ergebnisvoranschlag			Finanzierungsvoranschlag			
		EH	FH		VA 2024 inkl. NVA	VA 2024	2. NVA	VA 2024 inkl. NVA	VA 2024	2. NVA	
562100	Krankenanstalten										
Operative Gebarung											
SU 21 / 31	Summe Erträge / Einzahlungen operative Gebarung				0,00	0,00	0,00	0,00	0,00	0,00	0,00
1/562100-752000	Nökas Sprengelbeitrag Verwaltungsaufwand	2231	3231	26	100,00	100,00		100,00	100,00		
SU 22 / 32	Summe Aufwendungen / Auszahlungen operative Gebarung				100,00	100,00	0,00	100,00	100,00	0,00	0,00
SA 0 / SA 1	(0) Nettoergebnis (21 - 22) / (1) Geldfluss operative Gebarung (31 - 32)				-100,00	-100,00	0,00	-100,00	-100,00	0,00	0,00
SA01	Saldo (01) Haushaltsrücklagen (230 - 240)				0,00	0,00	0,00	0,00	0,00	0,00	0,00
SA00	Saldo (00) Nettoergebnis nach Haushaltsrücklagen (Saldo 0 + Saldo 01)				-100,00	-100,00	0,00				
Investive Gebarung											
SU 33	Summe Einzahlungen investive Gebarung							0,00	0,00	0,00	0,00
SU 34	Summe Auszahlungen investive Gebarung							0,00	0,00	0,00	0,00
SA2	Saldo (2) Geldfluss aus der Investiven Gebarung (33 - 34)							0,00	0,00	0,00	0,00
SA3	Saldo (3) Nettofinanzierungssaldo (Saldo 1 + Saldo 2)							-100,00	-100,00	0,00	0,00
Finanzierungstätigkeit											
SU 35	Summe Einzahlungen aus der Finanzierungstätigkeit							0,00	0,00	0,00	0,00
SU 36	Summe Auszahlungen aus der Finanzierungstätigkeit							0,00	0,00	0,00	0,00
SA4	Saldo (4) Geldfluss aus der Finanzierungstätigkeit (35 - 36)							0,00	0,00	0,00	0,00
SA5	Saldo (5) Geldfluss aus der voranschlagswirksamen Gebarung (Saldo 3 + Saldo 4)							-100,00	-100,00	0,00	0,00
58	Veterinärmedizin										
581	Maßnahmen der Veterinärmedizin										
581000	Tierschutzverein Katzfat - Tierheim für Streunerkatzen										
Operative Gebarung											
SU 21 / 31	Summe Erträge / Einzahlungen operative Gebarung				0,00	0,00	0,00	0,00	0,00	0,00	0,00
1/581000-757000	Transfers an private Organisationen ohne Erwerbszweck	2234	3234	27	2 500,00	2 500,00		2 500,00	2 500,00		
SU 22 / 32	Summe Aufwendungen / Auszahlungen operative Gebarung				2 500,00	2 500,00	0,00	2 500,00	2 500,00	0,00	0,00
SA 0 / SA 1	(0) Nettoergebnis (21 - 22) / (1) Geldfluss operative Gebarung (31 - 32)				-2 500,00	-2 500,00	0,00	-2 500,00	-2 500,00	0,00	0,00
SA01	Saldo (01) Haushaltsrücklagen (230 - 240)				0,00	0,00	0,00	0,00	0,00	0,00	0,00
SA00	Saldo (00) Nettoergebnis nach Haushaltsrücklagen (Saldo 0 + Saldo 01)				-2 500,00	-2 500,00	0,00				
Investive Gebarung											
SU 33	Summe Einzahlungen investive Gebarung							0,00	0,00	0,00	0,00
SU 34	Summe Auszahlungen investive Gebarung							0,00	0,00	0,00	0,00
SA2	Saldo (2) Geldfluss aus der Investiven Gebarung (33 - 34)							0,00	0,00	0,00	0,00
SA3	Saldo (3) Nettofinanzierungssaldo (Saldo 1 + Saldo 2)							-2 500,00	-2 500,00	0,00	0,00

2. Nachtragsvoranschlag 2024

Gemeinde Klein-Neusiedl

NVA Ergebnis- und Finanzierungsvoranschlag Detailnachweis

	MVAG		VC QU	Ergebnisvoranschlag			Finanzierungsvoranschlag		
	EH	FH		VA 2024 inkl. NVA	VA 2024	2. NVA	VA 2024 inkl. NVA	VA 2024	2. NVA
Finanzierungstätigkeit									
SU 35			Summe Einzahlungen aus der Finanzierungstätigkeit				0,00	0,00	0,00
SU 36			Summe Auszahlungen aus der Finanzierungstätigkeit				0,00	0,00	0,00
SA4			Saldo (4) Geldfluss aus der Finanzierungstätigkeit (35 – 36)				0,00	0,00	0,00
SA5			Saldo (5) Geldfluss aus der voranschlagswirksamen Gebarung (Saldo 3 + Saldo 4)				-2 500,00	-2 500,00	0,00

2. Nachtragsvoranschlag 2024

Gemeinde Klein-Neusiedl

NVA Ergebnis- und Finanzierungsvoranschlag Detailnachweis

		MVAG		VC QU	Ergebnisvoranschlag			Finanzierungsvoranschlag		
		EH	FH		VA 2024 inkl. NVA	VA 2024	2. NVA	VA 2024 inkl. NVA	VA 2024	2. NVA
6 Straßen- und Wasserbau, Verkehr										
61	Straßenbau									
611	Landesstraßen									
611000	Landesstraßen									
Operative Gebarung										
SU 21 / 31	Summe Erträge / Einzahlungen operative Gebarung				0,00	0,00	0,00	0,00	0,00	0,00
1/611000-611000	Instandhaltung von Straßenbauten	2224	3224	24	45 400,00	45 400,00		45 400,00	45 400,00	
SU 22 / 32	Summe Aufwendungen / Auszahlungen operative Gebarung				45 400,00	45 400,00	0,00	45 400,00	45 400,00	0,00
SA 0 / SA 1	(0) Nettoergebnis (21 - 22) / (1) Geldfluss operative Gebarung (31 - 32)				-45 400,00	-45 400,00	0,00	-45 400,00	-45 400,00	0,00
SA01	Saldo (01) Haushaltsrücklagen (230 - 240)				0,00	0,00	0,00	0,00	0,00	0,00
SA00	Saldo (00) Nettoergebnis nach Haushaltsrücklagen (Saldo 0 + Saldo 01)				-45 400,00	-45 400,00	0,00			
Investive Gebarung										
SU 33	Summe Einzahlungen investive Gebarung							0,00	0,00	0,00
SU 34	Summe Auszahlungen investive Gebarung							0,00	0,00	0,00
SA2	Saldo (2) Geldfluss aus der Investiven Gebarung (33 - 34)							0,00	0,00	0,00
SA3	Saldo (3) Nettofinanzierungssaldo (Saldo 1 + Saldo 2)							-45 400,00	-45 400,00	0,00
Finanzierungstätigkeit										
SU 35	Summe Einzahlungen aus der Finanzierungstätigkeit							0,00	0,00	0,00
SU 36	Summe Auszahlungen aus der Finanzierungstätigkeit							0,00	0,00	0,00
SA4	Saldo (4) Geldfluss aus der Finanzierungstätigkeit (35 - 36)							0,00	0,00	0,00
SA5	Saldo (5) Geldfluss aus der voranschlagswirksamen Gebarung (Saldo 3 + Saldo 4)							-45 400,00	-45 400,00	0,00
612	Gemeindestraßen									
612000	Gemeindestraßen									
Operative Gebarung										
2/612000+808000	Verkauf Hausnummer tafeln	2116	3116	16	100,00	100,00		100,00	100,00	
2/612000+813000	Erträge aus der Auflösung von Investitionszuschüssen (Kapitaltransfers)				25 900,00	25 900,00				
SU 21 / 31	Summe Erträge / Einzahlungen operative Gebarung				26 000,00	26 000,00	0,00	100,00	100,00	0,00
1/612000-413000	Hausnummer tafeln	2221	3221	23	100,00	100,00		100,00	100,00	
1/612000-511000	Geldbezüge der Vertragsbediensteten in handwerklicher Verwendung	2211	3211	20	32 900,00	32 900,00		32 900,00	32 900,00	
1/612000-580000	Dienstgeberbeiträge zum Ausgleichsfonds für Familienbeihilfen	2212	3212	20	1 200,00	1 200,00		1 200,00	1 200,00	
1/612000-582000	Sonstige DGB zur sozialen Sicherheit	2212	3212	20	7 000,00	7 000,00		7 000,00	7 000,00	
1/612000-611000	Instandhaltung Straßen und Brücken	2224	3224	24	1 300,00	5 000,00	-3 700,00	1 300,00	5 000,00	-3 700,00
1/612000-680000	Planmäßige Abschreibung	2226			204 200,00	204 200,00				

2. Nachtragsvoranschlag 2024

Gemeinde Klein-Neusiedl

NVA Ergebnis- und Finanzierungsvoranschlag Detailnachweis

		MVAG		VC QU	Ergebnisvoranschlag			Finanzierungsvoranschlag		
		EH	FH		VA 2024 inkl. NVA	VA 2024	2. NVA	VA 2024 inkl. NVA	VA 2024	2. NVA
1/612000-724000	Reisegebühren	2225	3225	24	200,00	200,00		200,00	200,00	
1/612000-728000	Winterdienst	2225	3225	24	8 000,00	8 000,00		8 000,00	8 000,00	
SU 22 / 32	Summe Aufwendungen / Auszahlungen operative Gebarung				254 900,00	258 600,00	-3 700,00	50 700,00	54 400,00	-3 700,00
SA 0 / SA 1	(0) Nettoergebnis (21 - 22) / (1) Geldfluss operative Gebarung (31 - 32)				-228 900,00	-232 600,00	3 700,00	-50 600,00	-54 300,00	3 700,00
SA01	Saldo (01) Haushaltsrücklagen (230 - 240)				0,00	0,00	0,00	0,00	0,00	0,00
SA00	Saldo (00) Nettoergebnis nach Haushaltsrücklagen (Saldo 0 + Saldo 01)				-228 900,00	-232 600,00	3 700,00			
Investive Gebarung										
SU 33	Summe Einzahlungen investive Gebarung							0,00	0,00	0,00
SU 34	Summe Auszahlungen investive Gebarung							0,00	0,00	0,00
SA2	Saldo (2) Geldfluss aus der Investiven Gebarung (33 - 34)							0,00	0,00	0,00
SA3	Saldo (3) Nettofinanzierungssaldo (Saldo 1 + Saldo 2)							-50 600,00	-54 300,00	3 700,00
Finanzierungstätigkeit										
SU 35	Summe Einzahlungen aus der Finanzierungstätigkeit							0,00	0,00	0,00
SU 36	Summe Auszahlungen aus der Finanzierungstätigkeit							0,00	0,00	0,00
SA4	Saldo (4) Geldfluss aus der Finanzierungstätigkeit (35 - 36)							0,00	0,00	0,00
SA5	Saldo (5) Geldfluss aus der voranschlagswirksamen Gebarung (Saldo 3 + Saldo 4)							-50 600,00	-54 300,00	3 700,00
612100	Instandsetzung Gemeindstraßen									
Operative Gebarung										
SU 21 / 31	Summe Erträge / Einzahlungen operative Gebarung				0,00	0,00	0,00	0,00	0,00	0,00
SU 22 / 32	Summe Aufwendungen / Auszahlungen operative Gebarung				0,00	0,00	0,00	0,00	0,00	0,00
SA 0 / SA 1	(0) Nettoergebnis (21 - 22) / (1) Geldfluss operative Gebarung (31 - 32)				0,00	0,00	0,00	0,00	0,00	0,00
SA01	Saldo (01) Haushaltsrücklagen (230 - 240)				0,00	0,00	0,00	0,00	0,00	0,00
SA00	Saldo (00) Nettoergebnis nach Haushaltsrücklagen (Saldo 0 + Saldo 01)				0,00	0,00	0,00			
Investive Gebarung										
SU 33	Summe Einzahlungen investive Gebarung							0,00	0,00	0,00
SU 34	Summe Auszahlungen investive Gebarung							0,00	0,00	0,00
SA2	Saldo (2) Geldfluss aus der Investiven Gebarung (33 - 34)							0,00	0,00	0,00
SA3	Saldo (3) Nettofinanzierungssaldo (Saldo 1 + Saldo 2)							0,00	0,00	0,00
Finanzierungstätigkeit										
SU 35	Summe Einzahlungen aus der Finanzierungstätigkeit							0,00	0,00	0,00
SU 36	Summe Auszahlungen aus der Finanzierungstätigkeit							0,00	0,00	0,00
SA4	Saldo (4) Geldfluss aus der Finanzierungstätigkeit (35 - 36)							0,00	0,00	0,00
SA5	Saldo (5) Geldfluss aus der voranschlagswirksamen Gebarung (Saldo 3 + Saldo 4)							0,00	0,00	0,00
612300	Instandsetzung Brücke Enzersdorferweg									
Operative Gebarung										

2. Nachtragsvoranschlag 2024

Gemeinde Klein-Neusiedl

NVA Ergebnis- und Finanzierungsvoranschlag Detailnachweis

		MVAG		VC QU	Ergebnisvoranschlag			Finanzierungsvoranschlag		
		EH	FH		VA 2024 inkl. NVA	VA 2024	2. NVA	VA 2024 inkl. NVA	VA 2024	2. NVA
6/612300+899000	Entnahmen aus Verrechnungsrücklagen zwischen operativer Gebarung und Projekten	2116		1	30 600,00	30 600,00				
SU 21 / 31	Summe Erträge / Einzahlungen operative Gebarung				30 600,00	30 600,00	0,00	0,00	0,00	0,00
SU 22 / 32	Summe Aufwendungen / Auszahlungen operative Gebarung				0,00	0,00	0,00	0,00	0,00	0,00
SA 0 / SA 1	(0) Nettoergebnis (21 - 22) / (1) Geldfluss operative Gebarung (31 - 32)				30 600,00	30 600,00	0,00	0,00	0,00	0,00
SA01	Saldo (01) Haushaltsrücklagen (230 - 240)				0,00	0,00	0,00	0,00	0,00	0,00
SA00	Saldo (00) Nettoergebnis nach Haushaltsrücklagen (Saldo 0 + Saldo 01)				30 600,00	30 600,00	0,00			
Investive Gebarung										
6/612300+302000	Kapitaltransfers von Gemeinden, Gemeindeverbänden (ohne marktbestimmte Tätigkeit) und Gemeindefonds		3331	1 33				37 500,00	37 500,00	
SU 33	Summe Einzahlungen investive Gebarung							37 500,00	37 500,00	0,00
5/612300-005000	Anlagen zu Straßenbauten		3412	1 40				75 100,00	75 100,00	
SU 34	Summe Auszahlungen investive Gebarung							75 100,00	75 100,00	0,00
SA2	Saldo (2) Geldfluss aus der Investiven Gebarung (33 - 34)							-37 600,00	-37 600,00	0,00
SA3	Saldo (3) Nettofinanzierungssaldo (Saldo 1 + Saldo 2)							-37 600,00	-37 600,00	0,00
Finanzierungstätigkeit										
SU 35	Summe Einzahlungen aus der Finanzierungstätigkeit							0,00	0,00	0,00
SU 36	Summe Auszahlungen aus der Finanzierungstätigkeit							0,00	0,00	0,00
SA4	Saldo (4) Geldfluss aus der Finanzierungstätigkeit (35 - 36)							0,00	0,00	0,00
SA5	Saldo (5) Geldfluss aus der voranschlagswirksamen Gebarung (Saldo 3 + Saldo 4)							-37 600,00	-37 600,00	0,00
612400	Instandsetzung Enzersdorferweg									
Operative Gebarung										
SU 21 / 31	Summe Erträge / Einzahlungen operative Gebarung				0,00	0,00	0,00	0,00	0,00	0,00
5/612400-799000	Zuweisungen an Verrechnungsrücklagen zwischen operativer Gebarung und Projekten	2225		1	24 600,00	24 600,00				
SU 22 / 32	Summe Aufwendungen / Auszahlungen operative Gebarung				24 600,00	24 600,00	0,00	0,00	0,00	0,00
SA 0 / SA 1	(0) Nettoergebnis (21 - 22) / (1) Geldfluss operative Gebarung (31 - 32)				-24 600,00	-24 600,00	0,00	0,00	0,00	0,00
SA01	Saldo (01) Haushaltsrücklagen (230 - 240)				0,00	0,00	0,00	0,00	0,00	0,00
SA00	Saldo (00) Nettoergebnis nach Haushaltsrücklagen (Saldo 0 + Saldo 01)				-24 600,00	-24 600,00	0,00			
Investive Gebarung										
SU 33	Summe Einzahlungen investive Gebarung							0,00	0,00	0,00
SU 34	Summe Auszahlungen investive Gebarung							0,00	0,00	0,00
SA2	Saldo (2) Geldfluss aus der Investiven Gebarung (33 - 34)							0,00	0,00	0,00
SA3	Saldo (3) Nettofinanzierungssaldo (Saldo 1 + Saldo 2)							0,00	0,00	0,00

2. Nachtragsvoranschlag 2024

Gemeinde Klein-Neusiedl

NVA Ergebnis- und Finanzierungsvoranschlag Detailnachweis

	MVAG	VC QU	Ergebnisvoranschlag			Finanzierungsvoranschlag				
			EH	FH	VA 2024 inkl. NVA	VA 2024	2. NVA	VA 2024 inkl. NVA	VA 2024	2. NVA
Finanzierungstätigkeit										
SU 35			Summe Einzahlungen aus der Finanzierungstätigkeit					0,00	0,00	0,00
SU 36			Summe Auszahlungen aus der Finanzierungstätigkeit					0,00	0,00	0,00
SA4			Saldo (4) Geldfluss aus der Finanzierungstätigkeit (35 – 36)					0,00	0,00	0,00
SA5			Saldo (5) Geldfluss aus der voranschlagswirksamen Gebarung (Saldo 3 + Saldo 4)					0,00	0,00	0,00
612500 Instandsetzung Sportplatzweg, Bankgasse und Platz bei Feuerv										
Operative Gebarung										
6/612500+871000			Kapitaltransfers aus Gemeinde-Bedarfszuweisungsmitteln	2121	3121	1		300 000,00	300 000,00	
6/612500+899000			Entnahmen aus Verrechnungsrücklagen zwischen operativer Gebarung und Projekten	2116		1		338 400,00	338 400,00	
6/612500+899001			Entnahmen aus Verrechnungsrücklagen zwischen operativer Gebarung und Projekten	2116		1		24 600,00	24 600,00	
SU 21 / 31			Summe Erträge / Einzahlungen operative Gebarung					663 000,00	663 000,00	0,00
SU 22 / 32			Summe Aufwendungen / Auszahlungen operative Gebarung					0,00	0,00	0,00
SA 0 / SA 1			(0) Nettoergebnis (21 - 22) / (1) Geldfluss operative Gebarung (31 – 32)					663 000,00	663 000,00	0,00
SA01			Saldo (01) Haushaltsrücklagen (230 - 240)					0,00	0,00	0,00
SA00			Saldo (00) Nettoergebnis nach Haushaltsrücklagen (Saldo 0 + Saldo 01)					663 000,00	663 000,00	0,00
Investive Gebarung										
6/612500+300100			Kapitaltransfers von Bund, Bundesfonds und Bundeskammern	3331		1			49 500,00	49 500,00
SU 33			Summe Einzahlungen investive Gebarung						49 500,00	49 500,00
5/612500-002000			Straßenbauten		3412	1			680 000,00	680 000,00
5/612500-042000			Amts-, Betriebs- und Geschäftsausstattung		3415	1			32 500,00	32 500,00
SU 34			Summe Auszahlungen investive Gebarung						712 500,00	712 500,00
SA2			Saldo (2) Geldfluss aus der Investiven Gebarung (33 – 34)						-663 000,00	-663 000,00
SA3			Saldo (3) Nettofinanzierungssaldo (Saldo 1 + Saldo 2)						-363 000,00	-363 000,00
Finanzierungstätigkeit										
SU 35			Summe Einzahlungen aus der Finanzierungstätigkeit					0,00	0,00	0,00
SU 36			Summe Auszahlungen aus der Finanzierungstätigkeit					0,00	0,00	0,00
SA4			Saldo (4) Geldfluss aus der Finanzierungstätigkeit (35 – 36)					0,00	0,00	0,00
SA5			Saldo (5) Geldfluss aus der voranschlagswirksamen Gebarung (Saldo 3 + Saldo 4)					-363 000,00	-363 000,00	0,00
612600 Gemeindestraßen										
Operative Gebarung										

2. Nachtragsvoranschlag 2024

Gemeinde Klein-Neusiedl

NVA Ergebnis- und Finanzierungsvoranschlag Detailnachweis

	MVAG	VC QU	Ergebnisvoranschlag			Finanzierungsvoranschlag				
			EH	FH	VA 2024 inkl. NVA	VA 2024	2. NVA	VA 2024 inkl. NVA	VA 2024	2. NVA
SU 21 / 31	Summe Erträge / Einzahlungen operative Gebarung				0,00	0,00	0,00	0,00	0,00	0,00
SU 22 / 32	Summe Aufwendungen / Auszahlungen operative Gebarung				0,00	0,00	0,00	0,00	0,00	0,00
SA 0 / SA 1	(0) Nettoergebnis (21 - 22) / (1) Geldfluss operative Gebarung (31 - 32)				0,00	0,00	0,00	0,00	0,00	0,00
SA01	Saldo (01) Haushaltsrücklagen (230 - 240)				0,00	0,00	0,00	0,00	0,00	0,00
SA00	Saldo (00) Nettoergebnis nach Haushaltsrücklagen (Saldo 0 + Saldo 01)				0,00	0,00	0,00	0,00	0,00	0,00
Investive Gebarung										
SU 33	Summe Einzahlungen investive Gebarung						0,00	0,00	0,00	0,00
SU 34	Summe Auszahlungen investive Gebarung						0,00	0,00	0,00	0,00
SA2	Saldo (2) Geldfluss aus der Investiven Gebarung (33 - 34)						0,00	0,00	0,00	0,00
SA3	Saldo (3) Nettofinanzierungssaldo (Saldo 1 + Saldo 2)						0,00	0,00	0,00	0,00
Finanzierungstätigkeit										
SU 35	Summe Einzahlungen aus der Finanzierungstätigkeit						0,00	0,00	0,00	0,00
SU 36	Summe Auszahlungen aus der Finanzierungstätigkeit						0,00	0,00	0,00	0,00
SA4	Saldo (4) Geldfluss aus der Finanzierungstätigkeit (35 - 36)						0,00	0,00	0,00	0,00
SA5	Saldo (5) Geldfluss aus der voranschlagswirksamen Gebarung (Saldo 3 + Saldo 4)						0,00	0,00	0,00	0,00
616	Sonstige Straßen und Wege									
616000	Sonstige Straßen und Wege									
Operative Gebarung										
SU 21 / 31	Summe Erträge / Einzahlungen operative Gebarung				0,00	0,00	0,00	0,00	0,00	0,00
1/616000-611000	Instandhaltung - sonstige Straßen	2224 3224 24			1 000,00	1 000,00		1 000,00	1 000,00	
SU 22 / 32	Summe Aufwendungen / Auszahlungen operative Gebarung				1 000,00	1 000,00	0,00	1 000,00	1 000,00	0,00
SA 0 / SA 1	(0) Nettoergebnis (21 - 22) / (1) Geldfluss operative Gebarung (31 - 32)				-1 000,00	-1 000,00	0,00	-1 000,00	-1 000,00	0,00
SA01	Saldo (01) Haushaltsrücklagen (230 - 240)				0,00	0,00	0,00	0,00	0,00	0,00
SA00	Saldo (00) Nettoergebnis nach Haushaltsrücklagen (Saldo 0 + Saldo 01)				-1 000,00	-1 000,00	0,00			
Investive Gebarung										
SU 33	Summe Einzahlungen investive Gebarung						0,00	0,00	0,00	0,00
SU 34	Summe Auszahlungen investive Gebarung						0,00	0,00	0,00	0,00
SA2	Saldo (2) Geldfluss aus der Investiven Gebarung (33 - 34)						0,00	0,00	0,00	0,00
SA3	Saldo (3) Nettofinanzierungssaldo (Saldo 1 + Saldo 2)						-1 000,00	-1 000,00	0,00	0,00
Finanzierungstätigkeit										
SU 35	Summe Einzahlungen aus der Finanzierungstätigkeit						0,00	0,00	0,00	0,00
SU 36	Summe Auszahlungen aus der Finanzierungstätigkeit						0,00	0,00	0,00	0,00
SA4	Saldo (4) Geldfluss aus der Finanzierungstätigkeit (35 - 36)						0,00	0,00	0,00	0,00
SA5	Saldo (5) Geldfluss aus der voranschlagswirksamen Gebarung (Saldo 3 + Saldo 4)						-1 000,00	-1 000,00	0,00	0,00

2. Nachtragsvoranschlag 2024

Gemeinde Klein-Neusiedl

NVA Ergebnis- und Finanzierungsvoranschlag Detailnachweis

	MVAG	VC QU	Ergebnisvoranschlag			Finanzierungsvoranschlag				
			EH	FH	VA 2024 inkl. NVA	VA 2024	2. NVA	VA 2024 inkl. NVA	VA 2024	2. NVA
63	Schutzwasserbau									
639	Sonstige Einrichtungen und Maßnahmen									
639000	Sonstige Einrichtungen u.Maßnahmen Fluss- und Bachreguliert									
Operative Gebarung										
SU 21 / 31	Summe Erträge / Einzahlungen operative Gebarung				0,00	0,00	0,00	0,00	0,00	0,00
1/639000-728000	Beiträge Wasserverband Fischa-Piesting	2225 3225 24			800,00	1 000,00	-200,00	800,00	1 000,00	-200,00
SU 22 / 32	Summe Aufwendungen / Auszahlungen operative Gebarung				800,00	1 000,00	-200,00	800,00	1 000,00	-200,00
SA 0 / SA 1	(0) Nettoergebnis (21 - 22) / (1) Geldfluss operative Gebarung (31 – 32)				-800,00	-1 000,00	200,00	-800,00	-1 000,00	200,00
SA01	Saldo (01) Haushaltsrücklagen (230 - 240)				0,00	0,00	0,00	0,00	0,00	0,00
SA00	Saldo (00) Nettoergebnis nach Haushaltsrücklagen (Saldo 0 + Saldo 01)				-800,00	-1 000,00	200,00			
Investive Gebarung										
SU 33	Summe Einzahlungen investive Gebarung							0,00	0,00	0,00
SU 34	Summe Auszahlungen investive Gebarung							0,00	0,00	0,00
SA2	Saldo (2) Geldfluss aus der Investiven Gebarung (33 – 34)							0,00	0,00	0,00
SA3	Saldo (3) Nettofinanzierungssaldo (Saldo 1 + Saldo 2)							-800,00	-1 000,00	200,00
Finanzierungstätigkeit										
SU 35	Summe Einzahlungen aus der Finanzierungstätigkeit							0,00	0,00	0,00
SU 36	Summe Auszahlungen aus der Finanzierungstätigkeit							0,00	0,00	0,00
SA4	Saldo (4) Geldfluss aus der Finanzierungstätigkeit (35 – 36)							0,00	0,00	0,00
SA5	Saldo (5) Geldfluss aus der voranschlagswirksamen Gebarung (Saldo 3 + Saldo 4)							-800,00	-1 000,00	200,00
64	Straßenverkehr									
640	Einrichtungen und Maßnahmen nach der Straßenverkehrsordnu									
640000	Einrichtungen und Maßnahmen nach der STVO									
Operative Gebarung										
2/640000+868000	Gemeindestraßen Strafen	2124 3124 16			700,00	700,00		700,00	700,00	
SU 21 / 31	Summe Erträge / Einzahlungen operative Gebarung				700,00	700,00	0,00	700,00	700,00	0,00
1/640000-400000	Geringwertige Wirtschaftsgüter (GWG)	2221 3221 23			3 500,00	5 500,00	-2 000,00	3 500,00	5 500,00	-2 000,00
1/640000-680000	Planmäßige Abschreibung	2226			300,00	300,00				
SU 22 / 32	Summe Aufwendungen / Auszahlungen operative Gebarung				3 800,00	5 800,00	-2 000,00	3 500,00	5 500,00	-2 000,00
SA 0 / SA 1	(0) Nettoergebnis (21 - 22) / (1) Geldfluss operative Gebarung (31 – 32)				-3 100,00	-5 100,00	2 000,00	-2 800,00	-4 800,00	2 000,00
SA01	Saldo (01) Haushaltsrücklagen (230 - 240)				0,00	0,00	0,00	0,00	0,00	0,00
SA00	Saldo (00) Nettoergebnis nach Haushaltsrücklagen (Saldo 0 + Saldo 01)				-3 100,00	-5 100,00	2 000,00			
Investive Gebarung										
SU 33	Summe Einzahlungen investive Gebarung							0,00	0,00	0,00

2. Nachtragsvoranschlag 2024

Gemeinde Klein-Neusiedl

NVA Ergebnis- und Finanzierungsvoranschlag Detailnachweis

		MVAG		VC QU	Ergebnisvoranschlag			Finanzierungsvoranschlag				
		EH	FH		VA 2024 inkl. NVA	VA 2024	2. NVA	VA 2024 inkl. NVA	VA 2024	2. NVA		
1/640000-050000	Ankauf Verkehrszeichen und Spiegel			3412	2	40				2 000,00	2 000,00	
SU 34	Summe Auszahlungen investive Gebarung									2 000,00	2 000,00	0,00
SA2	Saldo (2) Geldfluss aus der Investiven Gebarung (33 – 34)									-2 000,00	-2 000,00	0,00
SA3	Saldo (3) Nettofinanzierungssaldo (Saldo 1 + Saldo 2)									-4 800,00	-6 800,00	2 000,00
Finanzierungstätigkeit												
SU 35	Summe Einzahlungen aus der Finanzierungstätigkeit									0,00	0,00	0,00
SU 36	Summe Auszahlungen aus der Finanzierungstätigkeit									0,00	0,00	0,00
SA4	Saldo (4) Geldfluss aus der Finanzierungstätigkeit (35 – 36)									0,00	0,00	0,00
SA5	Saldo (5) Geldfluss aus der voranschlagswirksamen Gebarung (Saldo 3 + Saldo 4)									-4 800,00	-6 800,00	2 000,00

2. Nachtragsvoranschlag 2024

Gemeinde Klein-Neusiedl

NVA Ergebnis- und Finanzierungsvoranschlag Detailnachweis

	MVAG EH FH	VC QU	Ergebnisvoranschlag		Finanzierungsvoranschlag			
			VA 2024 inkl. NVA	VA 2024	2. NVA	VA 2024 inkl. NVA	VA 2024	2. NVA
7 Wirtschaftsförderung								
71	Grundlagenverbesserung in der Land- und Forstwirtschaft							
710	Land- und forstwirtschaftlicher Wegebau							
710000	Güterwege							
Operative Gebarung								
SU 21 / 31	Summe Erträge / Einzahlungen operative Gebarung		0,00	0,00	0,00	0,00	0,00	0,00
1/710000-680000	Planmäßige Abschreibung	2226	36 000,00	36 000,00				
SU 22 / 32	Summe Aufwendungen / Auszahlungen operative Gebarung		36 000,00	36 000,00	0,00	0,00	0,00	0,00
SA 0 / SA 1	(0) Nettoergebnis (21 - 22) / (1) Geldfluss operative Gebarung (31 - 32)		-36 000,00	-36 000,00	0,00	0,00	0,00	0,00
SA01	Saldo (01) Haushaltsrücklagen (230 - 240)		0,00	0,00	0,00	0,00	0,00	0,00
SA00	Saldo (00) Nettoergebnis nach Haushaltsrücklagen (Saldo 0 + Saldo 01)		-36 000,00	-36 000,00	0,00			
Investive Gebarung								
SU 33	Summe Einzahlungen investive Gebarung					0,00	0,00	0,00
SU 34	Summe Auszahlungen investive Gebarung					0,00	0,00	0,00
SA2	Saldo (2) Geldfluss aus der Investiven Gebarung (33 - 34)					0,00	0,00	0,00
SA3	Saldo (3) Nettofinanzierungssaldo (Saldo 1 + Saldo 2)					0,00	0,00	0,00
Finanzierungstätigkeit								
SU 35	Summe Einzahlungen aus der Finanzierungstätigkeit					0,00	0,00	0,00
SU 36	Summe Auszahlungen aus der Finanzierungstätigkeit					0,00	0,00	0,00
SA4	Saldo (4) Geldfluss aus der Finanzierungstätigkeit (35 - 36)					0,00	0,00	0,00
SA5	Saldo (5) Geldfluss aus der voranschlagswirksamen Gebarung (Saldo 3 + Saldo 4)					0,00	0,00	0,00
74	Sonstige Förderung der Land- und Forstwirtschaft							
742	Produktionsförderung							
742000	Produktionsförderung							
Operative Gebarung								
SU 21 / 31	Summe Erträge / Einzahlungen operative Gebarung		0,00	0,00	0,00	0,00	0,00	0,00
1/742000-455000	Schädlingsbekämpfung	2221 3221 23	8 800,00	5 000,00	3 800,00	8 800,00	5 000,00	3 800,00
SU 22 / 32	Summe Aufwendungen / Auszahlungen operative Gebarung		8 800,00	5 000,00	3 800,00	8 800,00	5 000,00	3 800,00
SA 0 / SA 1	(0) Nettoergebnis (21 - 22) / (1) Geldfluss operative Gebarung (31 - 32)		-8 800,00	-5 000,00	-3 800,00	-8 800,00	-5 000,00	-3 800,00
SA01	Saldo (01) Haushaltsrücklagen (230 - 240)		0,00	0,00	0,00	0,00	0,00	0,00
SA00	Saldo (00) Nettoergebnis nach Haushaltsrücklagen (Saldo 0 + Saldo 01)		-8 800,00	-5 000,00	-3 800,00			
Investive Gebarung								
SU 33	Summe Einzahlungen investive Gebarung					0,00	0,00	0,00
SU 34	Summe Auszahlungen investive Gebarung					0,00	0,00	0,00

2. Nachtragsvoranschlag 2024

Gemeinde Klein-Neusiedl

NVA Ergebnis- und Finanzierungsvoranschlag Detailnachweis

	MVAG	VC QU	Ergebnisvoranschlag			Finanzierungsvoranschlag				
			EH	FH	VA 2024 inkl. NVA	VA 2024	2. NVA	VA 2024 inkl. NVA	VA 2024	2. NVA
SA2			Saldo (2) Geldfluss aus der Investiven Gebarung (33 – 34)					0,00	0,00	0,00
SA3			Saldo (3) Nettofinanzierungssaldo (Saldo 1 + Saldo 2)					-8 800,00	-5 000,00	-3 800,00
Finanzierungstätigkeit										
SU 35			Summe Einzahlungen aus der Finanzierungstätigkeit					0,00	0,00	0,00
SU 36			Summe Auszahlungen aus der Finanzierungstätigkeit					0,00	0,00	0,00
SA4			Saldo (4) Geldfluss aus der Finanzierungstätigkeit (35 – 36)					0,00	0,00	0,00
SA5			Saldo (5) Geldfluss aus der voranschlagswirksamen Gebarung (Saldo 3 + Saldo 4)					-8 800,00	-5 000,00	-3 800,00
749			Sonstige Einrichtungen und Maßnahmen							
749000			Vatertierhaltung							
Operative Gebarung										
SU 21 / 31			Summe Erträge / Einzahlungen operative Gebarung			0,00	0,00	0,00	0,00	0,00
1/749000-728000			Entgelte für sonstige Leistungen	2225 3225 24	200,00	200,00		200,00	200,00	
SU 22 / 32			Summe Aufwendungen / Auszahlungen operative Gebarung			200,00	200,00	0,00	200,00	200,00
SA 0 / SA 1			(0) Nettoergebnis (21 - 22) / (1) Geldfluss operative Gebarung (31 – 32)			-200,00	-200,00	0,00	-200,00	-200,00
SA01			Saldo (01) Haushaltsrücklagen (230 - 240)			0,00	0,00	0,00	0,00	0,00
SA00			Saldo (00) Nettoergebnis nach Haushaltsrücklagen (Saldo 0 + Saldo 01)			-200,00	-200,00	0,00		
Investive Gebarung										
SU 33			Summe Einzahlungen investive Gebarung					0,00	0,00	0,00
SU 34			Summe Auszahlungen investive Gebarung					0,00	0,00	0,00
SA2			Saldo (2) Geldfluss aus der Investiven Gebarung (33 – 34)					0,00	0,00	0,00
SA3			Saldo (3) Nettofinanzierungssaldo (Saldo 1 + Saldo 2)					-200,00	-200,00	0,00
Finanzierungstätigkeit										
SU 35			Summe Einzahlungen aus der Finanzierungstätigkeit					0,00	0,00	0,00
SU 36			Summe Auszahlungen aus der Finanzierungstätigkeit					0,00	0,00	0,00
SA4			Saldo (4) Geldfluss aus der Finanzierungstätigkeit (35 – 36)					0,00	0,00	0,00
SA5			Saldo (5) Geldfluss aus der voranschlagswirksamen Gebarung (Saldo 3 + Saldo 4)					-200,00	-200,00	0,00
78			Förderung von Handel, Gewerbe und Industrie							
789			Sonstige Einrichtungen und Maßnahmen							
789000			Wirtschaftsförderung							
Operative Gebarung										
SU 21 / 31			Summe Erträge / Einzahlungen operative Gebarung			0,00	0,00	0,00	0,00	0,00
1/789000-755000			Transfers an Unternehmen (ohne Finanzunternehmen) und andere	2233 3233	25 000,00		25 000,00	25 000,00		25 000,00
SU 22 / 32			Summe Aufwendungen / Auszahlungen operative Gebarung			25 000,00	0,00	25 000,00	25 000,00	0,00
SA 0 / SA 1			(0) Nettoergebnis (21 - 22) / (1) Geldfluss operative Gebarung (31 – 32)			-25 000,00	0,00	-25 000,00	-25 000,00	-25 000,00

2. Nachtragsvoranschlag 2024

Gemeinde Klein-Neusiedl

NVA Ergebnis- und Finanzierungsvoranschlag Detailnachweis

	MVAG	VC QU	Ergebnisvoranschlag			Finanzierungsvoranschlag				
			EH	FH	VA 2024 inkl. NVA	VA 2024	2. NVA	VA 2024 inkl. NVA	VA 2024	2. NVA
SA01		Saldo (01) Haushaltsrücklagen (230 - 240)			0,00	0,00	0,00	0,00	0,00	0,00
SA00		Saldo (00) Nettoergebnis nach Haushaltsrücklagen (Saldo 0 + Saldo 01)			-25 000,00	0,00	-25 000,00			
Investive Gebarung										
SU 33		Summe Einzahlungen investive Gebarung						0,00	0,00	0,00
SU 34		Summe Auszahlungen investive Gebarung						0,00	0,00	0,00
SA2		Saldo (2) Geldfluss aus der Investiven Gebarung (33 – 34)						0,00	0,00	0,00
SA3		Saldo (3) Nettofinanzierungssaldo (Saldo 1 + Saldo 2)						-25 000,00	0,00	-25 000,00
Finanzierungstätigkeit										
SU 35		Summe Einzahlungen aus der Finanzierungstätigkeit						0,00	0,00	0,00
SU 36		Summe Auszahlungen aus der Finanzierungstätigkeit						0,00	0,00	0,00
SA4		Saldo (4) Geldfluss aus der Finanzierungstätigkeit (35 – 36)						0,00	0,00	0,00
SA5		Saldo (5) Geldfluss aus der voranschlagswirksamen Gebarung (Saldo 3 + Saldo 4)						-25 000,00	0,00	-25 000,00

2. Nachtragsvoranschlag 2024

Gemeinde Klein-Neusiedl

NVA Ergebnis- und Finanzierungsvoranschlag Detailnachweis

	MVAG	VC QU	Ergebnisvoranschlag				Finanzierungsvoranschlag			
			EH	FH	VA 2024 inkl. NVA	VA 2024	2. NVA	VA 2024 inkl. NVA	VA 2024	2. NVA
8 Dienstleistungen										
81	Öffentliche Einrichtungen (soweit nicht dem Abschnitt 85 zuzuordnen)									
813	Müllbeseitigung									
813000	öffentliche Einrichtungen									
Operative Gebarung										
2/813000+862000	Laufende Transverzahlungen von Gemeinden, Gemeindeverbänden	2121	3121	15	9 000,00	8 000,00	1 000,00	9 000,00	8 000,00	1 000,00
SU 21 / 31	Summe Erträge / Einzahlungen operative Gebarung				9 000,00	8 000,00	1 000,00	9 000,00	8 000,00	1 000,00
1/813000-511000	Bezüge VB	2211	3211	20		6 600,00	-6 600,00		6 600,00	-6 600,00
1/813000-580000	DGB Ausgl.Fonds für Familienbeihilfen	2212	3212	20		200,00	-200,00		200,00	-200,00
1/813000-582000	Sonstige Dienstgeberbeiträge zur sozialen Sicherheit	2212	3212	20		1 400,00	-1 400,00		1 400,00	-1 400,00
1/813000-724000	Reisegebühren	2225	3225	24		100,00	-100,00		100,00	-100,00
1/813000-728000	Kosten Altstoffsammelzentrum	2225	3225	24	1 400,00	1 100,00	300,00	1 400,00	1 100,00	300,00
SU 22 / 32	Summe Aufwendungen / Auszahlungen operative Gebarung				1 400,00	9 400,00	-8 000,00	1 400,00	9 400,00	-8 000,00
SA 0 / SA 1	(0) Nettoergebnis (21 - 22) / (1) Geldfluss operative Gebarung (31 - 32)				7 600,00	-1 400,00	9 000,00	7 600,00	-1 400,00	9 000,00
SA01	Saldo (01) Haushaltsrücklagen (230 - 240)				0,00	0,00	0,00	0,00	0,00	0,00
SA00	Saldo (00) Nettoergebnis nach Haushaltsrücklagen (Saldo 0 + Saldo 01)				7 600,00	-1 400,00	9 000,00			
Investive Gebarung										
SU 33	Summe Einzahlungen investive Gebarung							0,00	0,00	0,00
SU 34	Summe Auszahlungen investive Gebarung							0,00	0,00	0,00
SA2	Saldo (2) Geldfluss aus der Investiven Gebarung (33 - 34)							0,00	0,00	0,00
SA3	Saldo (3) Nettofinanzierungssaldo (Saldo 1 + Saldo 2)							7 600,00	-1 400,00	9 000,00
Finanzierungstätigkeit										
SU 35	Summe Einzahlungen aus der Finanzierungstätigkeit							0,00	0,00	0,00
SU 36	Summe Auszahlungen aus der Finanzierungstätigkeit							0,00	0,00	0,00
SA4	Saldo (4) Geldfluss aus der Finanzierungstätigkeit (35 - 36)							0,00	0,00	0,00
SA5	Saldo (5) Geldfluss aus der voranschlagswirksamen Gebarung (Saldo 3 + Saldo 4)							7 600,00	-1 400,00	9 000,00
814	Straßenreinigung									
814000	Straßenreinigung									
Operative Gebarung										
SU 21 / 31	Summe Erträge / Einzahlungen operative Gebarung				0,00	0,00	0,00	0,00	0,00	0,00
SU 22 / 32	Summe Aufwendungen / Auszahlungen operative Gebarung				0,00	0,00	0,00	0,00	0,00	0,00
SA 0 / SA 1	(0) Nettoergebnis (21 - 22) / (1) Geldfluss operative Gebarung (31 - 32)				0,00	0,00	0,00	0,00	0,00	0,00
SA01	Saldo (01) Haushaltsrücklagen (230 - 240)				0,00	0,00	0,00	0,00	0,00	0,00
SA00	Saldo (00) Nettoergebnis nach Haushaltsrücklagen (Saldo 0 + Saldo 01)				0,00	0,00	0,00	0,00	0,00	0,00

2. Nachtragsvoranschlag 2024

Gemeinde Klein-Neusiedl

NVA Ergebnis- und Finanzierungsvoranschlag Detailnachweis

	MVAG			VC QU	Ergebnisvoranschlag			Finanzierungsvoranschlag		
	EH	FH			VA 2024 inkl. NVA	VA 2024	2. NVA	VA 2024 inkl. NVA	VA 2024	2. NVA
Investive Gebarung										
SU 33	Summe Einzahlungen investive Gebarung							0,00	0,00	0,00
SU 34	Summe Auszahlungen investive Gebarung							0,00	0,00	0,00
SA2	Saldo (2) Geldfluss aus der Investiven Gebarung (33 – 34)							0,00	0,00	0,00
SA3	Saldo (3) Nettofinanzierungssaldo (Saldo 1 + Saldo 2)							0,00	0,00	0,00
Finanzierungstätigkeit										
SU 35	Summe Einzahlungen aus der Finanzierungstätigkeit							0,00	0,00	0,00
SU 36	Summe Auszahlungen aus der Finanzierungstätigkeit							0,00	0,00	0,00
SA4	Saldo (4) Geldfluss aus der Finanzierungstätigkeit (35 – 36)							0,00	0,00	0,00
SA5	Saldo (5) Geldfluss aus der voranschlagswirksamen Gebarung (Saldo 3 + Saldo 4)							0,00	0,00	0,00
815	Park- und Gartenanlagen, Kinderspielplätze									
815000	Kinderspielplatz									
Operative Gebarung										
SU 21 / 31	Summe Erträge / Einzahlungen operative Gebarung				0,00	0,00	0,00	0,00	0,00	0,00
1/815000-400000	geringwertige Wirtschaftsgüter	2221	3221	23	800,00	800,00		800,00	800,00	
1/815000-454000	Reinigungsmittel	2221	3221	23	200,00	400,00	-200,00	200,00	400,00	-200,00
1/815000-459000	Verbrauchsgüter	2221	3221	23	200,00	400,00	-200,00	200,00	400,00	-200,00
1/815000-511000	Geldbezüge der Vertragsbediensteten in handwerklicher Verwendung	2211	3211	20	28 500,00	28 500,00		28 500,00	28 500,00	
1/815000-580000	Dienstgeberbeiträge zum Ausgleichsfonds für Familienbeihilfen	2212	3212	20	1 000,00	1 000,00		1 000,00	1 000,00	
1/815000-582000	Sonstige DGB zur sozialen Sicherheit	2212	3212	20	6 000,00	6 000,00		6 000,00	6 000,00	
1/815000-600000	Strom (Energie)	2222	3222	24	1 500,00	2 000,00	-500,00	1 500,00	2 000,00	-500,00
1/815000-614000	WC-Anlage - Instandhaltung Gebäude	2224	3224	24	1 200,00	1 000,00	200,00	1 200,00	1 000,00	200,00
1/815000-616000	Instandhaltung von Maschinen und maschinellen Anlagen	2224	3224	24	300,00	300,00		300,00	300,00	
1/815000-618000	Instandhaltung Spielgeräte	2224	3224	24	7 700,00	5 500,00	2 200,00	7 700,00	5 500,00	2 200,00
1/815000-680000	Planmäßige Abschreibung	2226			16 200,00	16 200,00				
1/815000-724000	Reisegebühren	2225	3225	24	200,00	200,00		200,00	200,00	
1/815000-728000	Entgelte für sonst. Leistungen	2225	3225	24	500,00	500,00		500,00	500,00	
1/815000-728200	Wasserbezug EVN	2225	3225	24	200,00	200,00		200,00	200,00	
SU 22 / 32	Summe Aufwendungen / Auszahlungen operative Gebarung				64 500,00	63 000,00	1 500,00	48 300,00	46 800,00	1 500,00
SA 0 / SA 1	(0) Nettoergebnis (21 - 22) / (1) Geldfluss operative Gebarung (31 – 32)				-64 500,00	-63 000,00	-1 500,00	-48 300,00	-46 800,00	-1 500,00
SA01	Saldo (01) Haushaltsrücklagen (230 - 240)				0,00	0,00	0,00	0,00	0,00	0,00
SA00	Saldo (00) Nettoergebnis nach Haushaltsrücklagen (Saldo 0 + Saldo 01)				-64 500,00	-63 000,00	-1 500,00			
Investive Gebarung										
SU 33	Summe Einzahlungen investive Gebarung							0,00	0,00	0,00

2. Nachtragsvoranschlag 2024

Gemeinde Klein-Neusiedl

NVA Ergebnis- und Finanzierungsvoranschlag Detailnachweis

		MVAG		VC QU	Ergebnisvoranschlag			Finanzierungsvoranschlag		
		EH	FH		VA 2024 inkl. NVA	VA 2024	2. NVA	VA 2024 inkl. NVA	VA 2024	2. NVA
1/815000-042000	Betriebsausstattung			3415 2 41				56 200,00	60 000,00	-3 800,00
SU 34	Summe Auszahlungen investive Gebarung							56 200,00	60 000,00	-3 800,00
SA2	Saldo (2) Geldfluss aus der Investiven Gebarung (33 – 34)							-56 200,00	-60 000,00	3 800,00
SA3	Saldo (3) Nettofinanzierungssaldo (Saldo 1 + Saldo 2)							-104 500,00	-106 800,00	2 300,00
Finanzierungstätigkeit										
SU 35	Summe Einzahlungen aus der Finanzierungstätigkeit							0,00	0,00	0,00
SU 36	Summe Auszahlungen aus der Finanzierungstätigkeit							0,00	0,00	0,00
SA4	Saldo (4) Geldfluss aus der Finanzierungstätigkeit (35 – 36)							0,00	0,00	0,00
SA5	Saldo (5) Geldfluss aus der voranschlagswirksamen Gebarung (Saldo 3 + Saldo 4)							-104 500,00	-106 800,00	2 300,00
816	Öffentliche Beleuchtung und öffentliche Uhren									
816000	Öffentliche Einrichtungen									
Operative Gebarung										
SU 21 / 31	Summe Erträge / Einzahlungen operative Gebarung				0,00	0,00	0,00	0,00	0,00	0,00
1/816000-600000	öffentliche Beleuchtung - Strom	2222	3222	24	18 500,00	20 000,00	-1 500,00	18 500,00	20 000,00	-1 500,00
1/816000-619000	Instandhaltung Beleuchtung	2224	3224	24	42 000,00	30 000,00	12 000,00	42 000,00	30 000,00	12 000,00
1/816000-680000	Planmäßige Abschreibung	2226			500,00	500,00				
SU 22 / 32	Summe Aufwendungen / Auszahlungen operative Gebarung				61 000,00	50 500,00	10 500,00	60 500,00	50 000,00	10 500,00
SA 0 / SA 1	(0) Nettoergebnis (21 - 22) / (1) Geldfluss operative Gebarung (31 – 32)				-61 000,00	-50 500,00	-10 500,00	-60 500,00	-50 000,00	-10 500,00
SA01	Saldo (01) Haushaltsrücklagen (230 - 240)				0,00	0,00	0,00	0,00	0,00	0,00
SA00	Saldo (00) Nettoergebnis nach Haushaltsrücklagen (Saldo 0 + Saldo 01)				-61 000,00	-50 500,00	-10 500,00			
Investive Gebarung										
SU 33	Summe Einzahlungen investive Gebarung							0,00	0,00	0,00
SU 34	Summe Auszahlungen investive Gebarung							0,00	0,00	0,00
SA2	Saldo (2) Geldfluss aus der Investiven Gebarung (33 – 34)							0,00	0,00	0,00
SA3	Saldo (3) Nettofinanzierungssaldo (Saldo 1 + Saldo 2)							-60 500,00	-50 000,00	-10 500,00
Finanzierungstätigkeit										
SU 35	Summe Einzahlungen aus der Finanzierungstätigkeit							0,00	0,00	0,00
SU 36	Summe Auszahlungen aus der Finanzierungstätigkeit							0,00	0,00	0,00
SA4	Saldo (4) Geldfluss aus der Finanzierungstätigkeit (35 – 36)							0,00	0,00	0,00
SA5	Saldo (5) Geldfluss aus der voranschlagswirksamen Gebarung (Saldo 3 + Saldo 4)							-60 500,00	-50 000,00	-10 500,00
817	Friedhöfe (einschließlich Einsegnungshallen und Krematorien)									
817000	Friedhöfe									
Operative Gebarung										
2/817000+852000	Grabstellengebühr	2113	3113	12	30 000,00	27 000,00	3 000,00	30 000,00	27 000,00	3 000,00
2/817000+852100	Begräbnisgebühr	2113	3113	12	25 700,00	20 400,00	5 300,00	25 700,00	20 400,00	5 300,00
SU 21 / 31	Summe Erträge / Einzahlungen operative Gebarung				55 700,00	47 400,00	8 300,00	55 700,00	47 400,00	8 300,00

2. Nachtragsvoranschlag 2024

Gemeinde Klein-Neusiedl

NVA Ergebnis- und Finanzierungsvoranschlag Detailnachweis

		MVAG		VC QU	Ergebnisvoranschlag			Finanzierungsvoranschlag		
		EH	FH		VA 2024 inkl. NVA	VA 2024	2. NVA	VA 2024 inkl. NVA	VA 2024	2. NVA
1/817000-454000	Reinigungsmaterial	2221	3221	23	200,00	100,00	100,00	200,00	100,00	100,00
1/817000-456000	Büromaterial	2221	3221	23	100,00	100,00		100,00	100,00	
1/817000-459000	Sonstige Verbrauchsgüter	2221	3221	23	200,00	200,00		200,00	200,00	
1/817000-510000	Geldbezüge der Vertragsbediensteten der Verwaltung	2211	3211	20	7 100,00	6 800,00	300,00	7 100,00	6 800,00	300,00
1/817000-511000	VB in handwerklicher Verwendung	2211	3211	20	15 800,00	15 800,00		15 800,00	15 800,00	
1/817000-566000	Zuwendungen aus Anlass von Dienstjubiläen	2212	3212		400,00	400,00		400,00	400,00	
1/817000-580000	Dienstgeberbeiträge zum Ausgleichsfonds für Familienbeihilfen	2212	3212	20	900,00	900,00		900,00	900,00	
1/817000-582000	Sonstige DGB zur sozialen Sicherheit	2212	3212	20	4 900,00	4 800,00	100,00	4 900,00	4 800,00	100,00
1/817000-600000	Strom (Energie)	2222	3222	24	2 200,00	5 000,00	-2 800,00	2 200,00	5 000,00	-2 800,00
1/817000-610000	Instandhaltung	2224	3224	24	100,00	100,00		100,00	100,00	
1/817000-612000	Instandhaltung von Wasser- und Abwasserbauten und -anlagen	2224	3224	24	500,00	1 500,00	-1 000,00	500,00	1 500,00	-1 000,00
1/817000-614000	Instandhaltung Gebäude	2224	3224	24	1 200,00	500,00	700,00	1 200,00	500,00	700,00
1/817000-680000	Planmäßige Abschreibung	2226			4 000,00	4 000,00				
1/817000-721000	Bezüge der Organe	2225	3225	22	600,00	2 600,00	-2 000,00	600,00	2 600,00	-2 000,00
1/817000-721100	Diäten, Reisegebühren	2225	3225	22	100,00	400,00	-300,00	100,00	400,00	-300,00
1/817000-724000	Reisegebühren	2225	3225	24	100,00	100,00		100,00	100,00	
1/817000-728000	Grabarbeiten	2225	3225	24	25 800,00	19 700,00	6 100,00	25 800,00	19 700,00	6 100,00
1/817000-728100	Entgelte für sonstige Leistungen	2225	3225	24	2 400,00	2 000,00	400,00	2 400,00	2 000,00	400,00
1/817000-728200	Wasserbezug EVN	2225	3225	24	1 300,00	3 000,00	-1 700,00	1 300,00	3 000,00	-1 700,00
SU 22 / 32	Summe Aufwendungen / Auszahlungen operative Gebarung				67 900,00	68 000,00	-100,00	63 900,00	64 000,00	-100,00
SA 0 / SA 1	(0) Nettoergebnis (21 - 22) / (1) Geldfluss operative Gebarung (31 - 32)				-12 200,00	-20 600,00	8 400,00	-8 200,00	-16 600,00	8 400,00
1/817000-794001	Zuweisung an zweckgebundene Haushaltsrücklagen	2401			1 000,00	1 000,00				
SA01	Saldo (01) Haushaltsrücklagen (230 - 240)				-1 000,00	-1 000,00	0,00	0,00	0,00	0,00
SA00	Saldo (00) Nettoergebnis nach Haushaltsrücklagen (Saldo 0 + Saldo 01)				-13 200,00	-21 600,00	8 400,00			
Investive Gebarung										
SU 33	Summe Einzahlungen investive Gebarung							0,00	0,00	0,00
SU 34	Summe Auszahlungen investive Gebarung							0,00	0,00	0,00
SA2	Saldo (2) Geldfluss aus der Investiven Gebarung (33 - 34)							0,00	0,00	0,00
SA3	Saldo (3) Nettofinanzierungssaldo (Saldo 1 + Saldo 2)							-8 200,00	-16 600,00	8 400,00
Finanzierungstätigkeit										
SU 35	Summe Einzahlungen aus der Finanzierungstätigkeit							0,00	0,00	0,00
SU 36	Summe Auszahlungen aus der Finanzierungstätigkeit							0,00	0,00	0,00
SA4	Saldo (4) Geldfluss aus der Finanzierungstätigkeit (35 - 36)							0,00	0,00	0,00
SA5	Saldo (5) Geldfluss aus der voranschlagswirksamen Gebarung (Saldo 3 + Saldo 4)							-8 200,00	-16 600,00	8 400,00

2. Nachtragsvoranschlag 2024

Gemeinde Klein-Neusiedl

NVA Ergebnis- und Finanzierungsvoranschlag Detailnachweis

		MVAG		VC QU	Ergebnisvoranschlag			Finanzierungsvoranschlag		
		EH	FH		VA 2024 inkl. NVA	VA 2024	2. NVA	VA 2024 inkl. NVA	VA 2024	2. NVA
817100	Erneuerung Friedhofsmauer samt Portal									
Operative Gebarung										
SU 21 / 31	Summe Erträge / Einzahlungen operative Gebarung				0,00	0,00	0,00	0,00	0,00	0,00
SU 22 / 32	Summe Aufwendungen / Auszahlungen operative Gebarung				0,00	0,00	0,00	0,00	0,00	0,00
SA 0 / SA 1	(0) Nettoergebnis (21 - 22) / (1) Geldfluss operative Gebarung (31 - 32)				0,00	0,00	0,00	0,00	0,00	0,00
SA01	Saldo (01) Haushaltsrücklagen (230 - 240)				0,00	0,00	0,00	0,00	0,00	0,00
SA00	Saldo (00) Nettoergebnis nach Haushaltsrücklagen (Saldo 0 + Saldo 01)				0,00	0,00	0,00	0,00	0,00	0,00
Investive Gebarung										
SU 33	Summe Einzahlungen investive Gebarung							0,00	0,00	0,00
5/817100-006000	Sonstige Grundstückseinrichtungen			3412 1				64 800,00	35 000,00	29 800,00
SU 34	Summe Auszahlungen investive Gebarung							64 800,00	35 000,00	29 800,00
SA2	Saldo (2) Geldfluss aus der Investiven Gebarung (33 - 34)							-64 800,00	-35 000,00	-29 800,00
SA3	Saldo (3) Nettofinanzierungssaldo (Saldo 1 + Saldo 2)							-64 800,00	-35 000,00	-29 800,00
Finanzierungstätigkeit										
6/817100+336000	Innere Anleihen/Darlehen (Verbindlichkeit)			3511 1				64 800,00	35 000,00	29 800,00
SU 35	Summe Einzahlungen aus der Finanzierungstätigkeit							64 800,00	35 000,00	29 800,00
SU 36	Summe Auszahlungen aus der Finanzierungstätigkeit							0,00	0,00	0,00
SA4	Saldo (4) Geldfluss aus der Finanzierungstätigkeit (35 - 36)							64 800,00	35 000,00	29 800,00
SA5	Saldo (5) Geldfluss aus der voranschlagswirksamen Gebarung (Saldo 3 + Saldo 4)							0,00	0,00	0,00
82	Betriebsähnliche Einrichtungen und Betriebe									
820	Wirtschaftshöfe									
820000	Bauhof									
Operative Gebarung										
2/820000+803000	Veräußerungen von technischen Anlagen, Fahrzeugen und Maschinen			2116 31				2 000,00		2 000,00
2/820000+813000	Erträge aus der Auflösung von Investitionszuschüssen (Kapitaltransfers)			2127				3 000,00	3 000,00	
SU 21 / 31	Summe Erträge / Einzahlungen operative Gebarung				5 000,00	3 000,00	2 000,00	0,00	0,00	0,00
1/820000-400000	geringwertige Wirtschaftsgüter	2221	3221	23	5 500,00	5 000,00	500,00	5 500,00	5 000,00	500,00
1/820000-400100	Werkzeuge	2221	3221	23	1 000,00	1 000,00		1 000,00	1 000,00	
1/820000-400200	Bekleidung	2221	3221	23	4 300,00	4 300,00		4 300,00	4 300,00	
1/820000-430000	Lebensmittel	2221	3221	23	500,00	500,00		500,00	500,00	
1/820000-452000	Treibstoffe	2221	3221	23	8 200,00	8 000,00	200,00	8 200,00	8 000,00	200,00
1/820000-453000	Schmier- und Schleifmittel	2221	3221	23	800,00	800,00		800,00	800,00	
1/820000-454000	Reinigungsmittel	2221	3221	23	400,00	600,00	-200,00	400,00	600,00	-200,00
1/820000-455000	Unkrautvernichtung	2221	3221	23	300,00	300,00		300,00	300,00	

2. Nachtragsvoranschlag 2024

Gemeinde Klein-Neusiedl

NVA Ergebnis- und Finanzierungsvoranschlag Detailnachweis

		MVAG		VC QU	Ergebnisvoranschlag			Finanzierungsvoranschlag		
		EH	FH		VA 2024 inkl. NVA	VA 2024	2. NVA	VA 2024 inkl. NVA	VA 2024	2. NVA
1/820000-459000	Sonstige Verbrauchsgüter	2221	3221	23	7 000,00	5 000,00	2 000,00	7 000,00	5 000,00	2 000,00
1/820000-511000	Geldbezüge der Vertragsbediensteten in handwerklicher Verwendung	2211	3211	20	61 400,00	61 400,00		61 400,00	61 400,00	
1/820000-541000	Sachbezüge der Vertragsbediensteten in handwerklicher Verwendung	2213	3213		300,00	800,00	-500,00	300,00	800,00	-500,00
1/820000-580000	Dienstgeberbeiträge zum Ausgleichsfonds für Familienbeihilfen	2212	3212	20	2 100,00	2 100,00		2 100,00	2 100,00	
1/820000-582000	Sonstige DGB zur sozialen Sicherheit	2212	3212	20	13 000,00	13 000,00		13 000,00	13 000,00	
1/820000-600000	Strom und Gas (Energie)	2222	3222	24	6 400,00	13 500,00	-7 100,00	6 400,00	13 500,00	-7 100,00
1/820000-614000	Instandhaltung Gebäude	2224	3224	24	3 000,00	3 000,00		3 000,00	3 000,00	
1/820000-616000	Instandhaltung Maschinen	2224	3224	24	15 000,00	10 000,00	5 000,00	15 000,00	10 000,00	5 000,00
1/820000-617000	Instandhaltung Fahrzeuge	2224	3224	24	16 000,00	12 000,00	4 000,00	16 000,00	12 000,00	4 000,00
1/820000-670000	Versicherungen	2222	3222	24	5 100,00	4 500,00	600,00	5 100,00	4 500,00	600,00
1/820000-680000	Planmäßige Abschreibung	2226			54 700,00	54 700,00				
1/820000-710000	Steuern und Abgaben	2225	3225	24	100,00	100,00		100,00	100,00	
1/820000-711000	Gebühren für die Benützung von Gemeindeeinrichtungen und Anlagen gemäß FAG	2225	3225	24	10 100,00	7 900,00	2 200,00	10 100,00	7 900,00	2 200,00
1/820000-724000	Reisegebühren	2225	3225	24	200,00	200,00		200,00	200,00	
1/820000-728000	Entgelte für sonstige Leistungen	2225	3225	24	500,00	500,00		500,00	500,00	
1/820000-728200	Wasserbezug EVN	2225	3225	24	300,00	500,00	-200,00	300,00	500,00	-200,00
SU 22 / 32	Summe Aufwendungen / Auszahlungen operative Gebarung				216 200,00	209 700,00	6 500,00	161 500,00	155 000,00	6 500,00
SA 0 / SA 1	(0) Nettoergebnis (21 - 22) / (1) Geldfluss operative Gebarung (31 - 32)				-211 200,00	-206 700,00	-4 500,00	-161 500,00	-155 000,00	-6 500,00
SA01	Saldo (01) Haushaltsrücklagen (230 - 240)				0,00	0,00	0,00	0,00	0,00	0,00
SA00	Saldo (00) Nettoergebnis nach Haushaltsrücklagen (Saldo 0 + Saldo 01)				-211 200,00	-206 700,00	-4 500,00			
Investive Gebarung										
2/820000+803000	Veräußerungen von technischen Anlagen, Fahrzeugen und Maschinen		3314	31				2 000,00		2 000,00
SU 33	Summe Einzahlungen investive Gebarung							2 000,00	0,00	2 000,00
1/820000-020000	Ankauf Maschinen		3414	2 41					2 000,00	-2 000,00
1/820000-040000	Fahrzeuge		3414	2					14 000,00	-14 000,00
1/820000-042000	Betriebsausstattung		3415	2 41				35 000,00	24 000,00	11 000,00
SU 34	Summe Auszahlungen investive Gebarung							35 000,00	40 000,00	-5 000,00
SA2	Saldo (2) Geldfluss aus der Investiven Gebarung (33 - 34)							-33 000,00	-40 000,00	7 000,00
SA3	Saldo (3) Nettofinanzierungssaldo (Saldo 1 + Saldo 2)							-194 500,00	-195 000,00	500,00
Finanzierungstätigkeit										
SU 35	Summe Einzahlungen aus der Finanzierungstätigkeit							0,00	0,00	0,00
SU 36	Summe Auszahlungen aus der Finanzierungstätigkeit							0,00	0,00	0,00
SA4	Saldo (4) Geldfluss aus der Finanzierungstätigkeit (35 - 36)							0,00	0,00	0,00

2. Nachtragsvoranschlag 2024

Gemeinde Klein-Neusiedl

NVA Ergebnis- und Finanzierungsvoranschlag Detailnachweis

		MVAG		VC QU	Ergebnisvoranschlag			Finanzierungsvoranschlag		
		EH	FH		VA 2024 inkl. NVA	VA 2024	2. NVA	VA 2024 inkl. NVA	VA 2024	2. NVA
SA5	Saldo (5) Geldfluss aus der voranschlagswirksamen Gebarung (Saldo 3 + Saldo 4)							-194 500,00	-195 000,00	500,00
820200	Bauhof									
	Operative Gebarung									
6/820200+899000	Entnahmen aus Verrechnungsrücklagen zwischen operativer Gebarung und Projekten	2116		1	51 900,00	51 900,00				
SU 21 / 31	Summe Erträge / Einzahlungen operative Gebarung				51 900,00	51 900,00	0,00	0,00	0,00	0,00
SU 22 / 32	Summe Aufwendungen / Auszahlungen operative Gebarung				0,00	0,00	0,00	0,00	0,00	0,00
SA 0 / SA 1	(0) Nettoergebnis (21 - 22) / (1) Geldfluss operative Gebarung (31 - 32)				51 900,00	51 900,00	0,00	0,00	0,00	0,00
SA01	Saldo (01) Haushaltsrücklagen (230 - 240)				0,00	0,00	0,00	0,00	0,00	0,00
SA00	Saldo (00) Nettoergebnis nach Haushaltsrücklagen (Saldo 0 + Saldo 01)				51 900,00	51 900,00	0,00			
	Investive Gebarung									
SU 33	Summe Einzahlungen investive Gebarung							0,00	0,00	0,00
5/820200-010000	Gebäude und Bauten		3413	1 40				82 000,00	82 000,00	
SU 34	Summe Auszahlungen investive Gebarung							82 000,00	82 000,00	0,00
SA2	Saldo (2) Geldfluss aus der Investiven Gebarung (33 - 34)							-82 000,00	-82 000,00	0,00
SA3	Saldo (3) Nettofinanzierungssaldo (Saldo 1 + Saldo 2)							-82 000,00	-82 000,00	0,00
	Finanzierungstätigkeit									
SU 35	Summe Einzahlungen aus der Finanzierungstätigkeit							0,00	0,00	0,00
SU 36	Summe Auszahlungen aus der Finanzierungstätigkeit							0,00	0,00	0,00
SA4	Saldo (4) Geldfluss aus der Finanzierungstätigkeit (35 - 36)							0,00	0,00	0,00
SA5	Saldo (5) Geldfluss aus der voranschlagswirksamen Gebarung (Saldo 3 + Saldo 4)							-82 000,00	-82 000,00	0,00
820300	Bauhof									
	Operative Gebarung									
SU 21 / 31	Summe Erträge / Einzahlungen operative Gebarung				0,00	0,00	0,00	0,00	0,00	0,00
SU 22 / 32	Summe Aufwendungen / Auszahlungen operative Gebarung				0,00	0,00	0,00	0,00	0,00	0,00
SA 0 / SA 1	(0) Nettoergebnis (21 - 22) / (1) Geldfluss operative Gebarung (31 - 32)				0,00	0,00	0,00	0,00	0,00	0,00
SA01	Saldo (01) Haushaltsrücklagen (230 - 240)				0,00	0,00	0,00	0,00	0,00	0,00
SA00	Saldo (00) Nettoergebnis nach Haushaltsrücklagen (Saldo 0 + Saldo 01)				0,00	0,00	0,00			
	Investive Gebarung									
SU 33	Summe Einzahlungen investive Gebarung							0,00	0,00	0,00
SU 34	Summe Auszahlungen investive Gebarung							0,00	0,00	0,00
SA2	Saldo (2) Geldfluss aus der Investiven Gebarung (33 - 34)							0,00	0,00	0,00
SA3	Saldo (3) Nettofinanzierungssaldo (Saldo 1 + Saldo 2)							0,00	0,00	0,00
	Finanzierungstätigkeit									
SU 35	Summe Einzahlungen aus der Finanzierungstätigkeit							0,00	0,00	0,00

2. Nachtragsvoranschlag 2024

Gemeinde Klein-Neusiedl

NVA Ergebnis- und Finanzierungsvoranschlag Detailnachweis

		MVAG VC QU			Ergebnisvoranschlag			Finanzierungsvoranschlag		
		EH	FH		VA 2024 inkl. NVA	VA 2024	2. NVA	VA 2024 inkl. NVA	VA 2024	2. NVA
SU 36	Summe Auszahlungen aus der Finanzierungstätigkeit							0,00	0,00	0,00
SA4	Saldo (4) Geldfluss aus der Finanzierungstätigkeit (35 – 36)							0,00	0,00	0,00
SA5	Saldo (5) Geldfluss aus der voranschlagswirksamen Gebarung (Saldo 3 + Saldo 4)							0,00	0,00	0,00
820400	Ankauf kommunales Fahrzeug									
Operative Gebarung										
6/820400+871000	Kapitaltransfers aus Gemeinde-Bedarfszuweisungsmitteln	2121	3121	1	20 000,00	20 000,00		20 000,00	20 000,00	
6/820400+899000	Entnahmen aus Verrechnungsrücklagen zwischen operativer Gebarung und Projekten	2116		1	55 000,00	55 000,00				
SU 21 / 31	Summe Erträge / Einzahlungen operative Gebarung				75 000,00	75 000,00	0,00	20 000,00	20 000,00	0,00
SU 22 / 32	Summe Aufwendungen / Auszahlungen operative Gebarung				0,00	0,00	0,00	0,00	0,00	0,00
SA 0 / SA 1	(0) Nettoergebnis (21 - 22) / (1) Geldfluss operative Gebarung (31 – 32)				75 000,00	75 000,00	0,00	20 000,00	20 000,00	0,00
SA01	Saldo (01) Haushaltsrücklagen (230 - 240)				0,00	0,00	0,00	0,00	0,00	0,00
SA00	Saldo (00) Nettoergebnis nach Haushaltsrücklagen (Saldo 0 + Saldo 01)				75 000,00	75 000,00	0,00			
Investive Gebarung										
SU 33	Summe Einzahlungen investive Gebarung							0,00	0,00	0,00
5/820400-040000	Fahrzeuge		3414	1				75 000,00	75 000,00	
SU 34	Summe Auszahlungen investive Gebarung							75 000,00	75 000,00	0,00
SA2	Saldo (2) Geldfluss aus der Investiven Gebarung (33 – 34)							-75 000,00	-75 000,00	0,00
SA3	Saldo (3) Nettofinanzierungssaldo (Saldo 1 + Saldo 2)							-55 000,00	-55 000,00	0,00
Finanzierungstätigkeit										
SU 35	Summe Einzahlungen aus der Finanzierungstätigkeit							0,00	0,00	0,00
SU 36	Summe Auszahlungen aus der Finanzierungstätigkeit							0,00	0,00	0,00
SA4	Saldo (4) Geldfluss aus der Finanzierungstätigkeit (35 – 36)							0,00	0,00	0,00
SA5	Saldo (5) Geldfluss aus der voranschlagswirksamen Gebarung (Saldo 3 + Saldo 4)							-55 000,00	-55 000,00	0,00
84	Liegenschaften, Wohn- und Geschäftsgebäude									
840	Grundbesitz									
840000	Liegenschaften									
Operative Gebarung										
2/840000+811000	Erlöse aus Verpachtungen	2115	3115	14	5 900,00	4 800,00	1 100,00	5 900,00	4 800,00	1 100,00
2/840000+811100	Baurechtszins	2115	3115	14	19 400,00	18 600,00	800,00	19 400,00	18 600,00	800,00
SU 21 / 31	Summe Erträge / Einzahlungen operative Gebarung				25 300,00	23 400,00	1 900,00	25 300,00	23 400,00	1 900,00
1/840000-700000	Pacht Rübenlagerplatz	2223	3223	24	7 000,00	7 000,00		7 000,00	7 000,00	
1/840000-710000	Steuern und Abgaben	2225	3225	24	400,00	400,00		400,00	400,00	

2. Nachtragsvoranschlag 2024

Gemeinde Klein-Neusiedl

NVA Ergebnis- und Finanzierungsvoranschlag Detailnachweis

		MVAG		VC QU	Ergebnisvoranschlag			Finanzierungsvoranschlag		
		EH	FH		VA 2024 inkl. NVA	VA 2024	2. NVA	VA 2024 inkl. NVA	VA 2024	2. NVA
1/840000-711000	Gebühren für die Benützung von Gemeindeeinrichtungen und Anlagen gemäß FAG	2225	3225	24	600,00	800,00	-200,00	600,00	800,00	-200,00
SU 22 / 32	Summe Aufwendungen / Auszahlungen operative Gebarung				8 000,00	8 200,00	-200,00	8 000,00	8 200,00	-200,00
SA 0 / SA 1	(0) Nettoergebnis (21 - 22) / (1) Geldfluss operative Gebarung (31 – 32)				17 300,00	15 200,00	2 100,00	17 300,00	15 200,00	2 100,00
SA01	Saldo (01) Haushaltsrücklagen (230 - 240)				0,00	0,00	0,00	0,00	0,00	0,00
SA00	Saldo (00) Nettoergebnis nach Haushaltsrücklagen (Saldo 0 + Saldo 01)				17 300,00	15 200,00	2 100,00			
Investive Gebarung										
SU 33	Summe Einzahlungen investive Gebarung							0,00	0,00	0,00
SU 34	Summe Auszahlungen investive Gebarung							0,00	0,00	0,00
SA2	Saldo (2) Geldfluss aus der Investiven Gebarung (33 – 34)							0,00	0,00	0,00
SA3	Saldo (3) Nettofinanzierungssaldo (Saldo 1 + Saldo 2)							17 300,00	15 200,00	2 100,00
Finanzierungstätigkeit										
SU 35	Summe Einzahlungen aus der Finanzierungstätigkeit							0,00	0,00	0,00
SU 36	Summe Auszahlungen aus der Finanzierungstätigkeit							0,00	0,00	0,00
SA4	Saldo (4) Geldfluss aus der Finanzierungstätigkeit (35 – 36)							0,00	0,00	0,00
SA5	Saldo (5) Geldfluss aus der voranschlagswirksamen Gebarung (Saldo 3 + Saldo 4)							17 300,00	15 200,00	2 100,00
85	Betriebe mit marktbestimmter Tätigkeit									
851	Betriebe der Abwasserbeseitigung									
851000	Betriebe der Abwasserbeseitigung									
Operative Gebarung										
2/851000+813000	Erträge aus der Auflösung von Investitionszuschüssen (Kapitaltransfers)	2127			8 800,00	8 800,00				
2/851000+852100	Kanalbenützungsgebühr	2113	3113	12	268 100,00	267 000,00	1 100,00	268 100,00	267 000,00	1 100,00
2/851000+860100	Zinsenzuschuss KPC (Kanalbau Swietelsky)	2121	3121	15	200,00	200,00		200,00	200,00	
2/851000+861010	Zweckzuschuss Gebührenbremse	2121	3121		16 000,00	16 000,00		16 000,00	16 000,00	
SU 21 / 31	Summe Erträge / Einzahlungen operative Gebarung				293 100,00	292 000,00	1 100,00	284 300,00	283 200,00	1 100,00
1/851000-510000	Geldbezüge der Vertragsbediensteten der Verwaltung	2211	3211	20	11 800,00	11 300,00	500,00	11 800,00	11 300,00	500,00
1/851000-511000	Bezüge Klärwärter	2211	3211	20	4 500,00	4 400,00	100,00	4 500,00	4 400,00	100,00
1/851000-566000	Zuwendungen aus Anlass von Dienstjubiläen	2212	3212		700,00	700,00		700,00	700,00	
1/851000-580000	Dienstgeberbeiträge zum Ausgleichsfonds für Familienbeihilfen	2212	3212	20	600,00	600,00		600,00	600,00	
1/851000-582000	Sonstige DGB zur sozialen Sicherheit	2212	3212	20	3 600,00	3 400,00	200,00	3 600,00	3 400,00	200,00
1/851000-600000	Strom (Energie)	2222	3222	24	4 500,00	3 600,00	900,00	4 500,00	3 600,00	900,00

2. Nachtragsvoranschlag 2024

Gemeinde Klein-Neusiedl

NVA Ergebnis- und Finanzierungsvoranschlag Detailnachweis

		MVAG		VC QU	Ergebnisvoranschlag			Finanzierungsvoranschlag		
		EH	FH		VA 2024 inkl. NVA	VA 2024	2. NVA	VA 2024 inkl. NVA	VA 2024	2. NVA
1/851000-612000	Instandhaltung von Wasser- und Abwasserbauten und -anlagen	2224	3224	24	73 300,00	38 700,00	34 600,00	73 300,00	38 700,00	34 600,00
1/851000-614000	Instandhaltung Gebäude	2224	3224	24	600,00	600,00		600,00	600,00	
1/851000-619000	Instandhaltung Sonderanlagen	2224	3224	24	10 000,00	10 000,00		10 000,00	10 000,00	
1/851000-640100	Prüfungskosten	2222	3222	24	100,00	100,00		100,00	100,00	
1/851000-650000	Darlehenszinsen	2241	3241	25	200,00	200,00		200,00	200,00	
1/851000-680000	Planmäßige Abschreibung	2226			9 900,00	9 900,00				
1/851000-700000	Miet- und Pachtaufwand	2223	3223	24	800,00	800,00		800,00	800,00	
1/851000-710000	Steuern und Abgaben	2225	3225	24	2 200,00	2 400,00	-200,00	2 200,00	2 400,00	-200,00
1/851000-720000	Sachaufwand für Kanalanlage	2225	3225	24	200,00	200,00		200,00	200,00	
1/851000-721000	Bezüge der Organe	2225	3225	22	3 500,00	7 400,00	-3 900,00	3 500,00	7 400,00	-3 900,00
1/851000-721100	Diäten, Reisegebühren	2225	3225	22	100,00	500,00	-400,00	100,00	500,00	-400,00
1/851000-722010	Zweckzuschuss Gebührenhaushalt 2024 (Rückersätze von Erträgen)	2225	3225		16 000,00	16 000,00		16 000,00	16 000,00	
1/851000-724000	Reisegebühren	2225	3225	24	100,00	100,00		100,00	100,00	
1/851000-728000	Entgelte sonstige Leistungen	2225	3225	24	1 400,00	900,00	500,00	1 400,00	900,00	500,00
1/851000-728200	Wasserbezug EVN	2225	3225	24	200,00	300,00	-100,00	200,00	300,00	-100,00
1/851000-755000	Beiträge Abwasserverband	2233	3233	27	150 000,00	150 000,00		150 000,00	150 000,00	
1/851000-757000	Transfers an private Organisationen ohne Erwerbszweck	2234	3234	27	200,00	200,00		200,00	200,00	
SU 22 / 32	Summe Aufwendungen / Auszahlungen operative Gebarung				294 500,00	262 300,00	32 200,00	284 600,00	252 400,00	32 200,00
SA 0 / SA 1	(0) Nettoergebnis (21 - 22) / (1) Geldfluss operative Gebarung (31 - 32)				-1 400,00	29 700,00	-31 100,00	-300,00	30 800,00	-31 100,00
1/851000-794001	Zuweisung an zweckgebundene Haushaltsrücklagen		2401			25 000,00	-25 000,00			
SA01	Saldo (01) Haushaltsrücklagen (230 - 240)				0,00	-25 000,00	25 000,00	0,00	0,00	0,00
SA00	Saldo (00) Nettoergebnis nach Haushaltsrücklagen (Saldo 0 + Saldo 01)				-1 400,00	4 700,00	-6 100,00			
Investive Gebarung										
2/851000+300000	Förderung KPC (Barwert)		3331	33				2 400,00	2 400,00	
2/851000+307000	Kapitaltransfers von privaten Haushalten und privaten Organisationen ohne Erwerbszweck und andere		3334	34				13 000,00	14 200,00	-1 200,00
SU 33	Summe Einzahlungen investive Gebarung							15 400,00	16 600,00	-1 200,00
SU 34	Summe Auszahlungen investive Gebarung							0,00	0,00	0,00
SA2	Saldo (2) Geldfluss aus der Investiven Gebarung (33 - 34)							15 400,00	16 600,00	-1 200,00
SA3	Saldo (3) Nettofinanzierungssaldo (Saldo 1 + Saldo 2)							15 100,00	47 400,00	-32 300,00
Finanzierungstätigkeit										
SU 35	Summe Einzahlungen aus der Finanzierungstätigkeit							0,00	0,00	0,00
1/851000-346000	Tilgung Bank Austria		3614	65				8 200,00	8 200,00	
SU 36	Summe Auszahlungen aus der Finanzierungstätigkeit							8 200,00	8 200,00	0,00
SA4	Saldo (4) Geldfluss aus der Finanzierungstätigkeit (35 - 36)							-8 200,00	-8 200,00	0,00

2. Nachtragsvoranschlag 2024

Gemeinde Klein-Neusiedl

NVA Ergebnis- und Finanzierungsvoranschlag Detailnachweis

		MVAG		VC QU	Ergebnisvoranschlag			Finanzierungsvoranschlag		
		EH	FH		VA 2024 inkl. NVA	VA 2024	2. NVA	VA 2024 inkl. NVA	VA 2024	2. NVA
SA5	Saldo (5) Geldfluss aus der voranschlagswirksamen Gebarung (Saldo 3 + Saldo 4)							6 900,00	39 200,00	-32 300,00
853	Betriebe für die Errichtung und Verwaltung von Wohn- und Geschäftsbauten									
853000	Betrieb für Wohn- und Geschäftsgebäude									
	Operative Gebarung									
2/853000+811000	Miete und Betriebskostensätze	2115	3115	14	22 000,00	27 300,00	-5 300,00	22 000,00	27 300,00	-5 300,00
SU 21 / 31	Summe Erträge / Einzahlungen operative Gebarung				22 000,00	27 300,00	-5 300,00	22 000,00	27 300,00	-5 300,00
1/853000-400000	Geringwertige Wirtschaftsgüter (GWG)	2221	3221	23	1 000,00	1 000,00		1 000,00	1 000,00	
1/853000-454000	Reinigungsmittel	2221	3221	23	200,00	300,00	-100,00	200,00	300,00	-100,00
1/853000-459000	Sonstige Verbrauchsgüter	2221	3221	23	400,00	400,00		400,00	400,00	
1/853000-510000	Geldbezüge der Vertragsbediensteten der Verwaltung	2211	3211	20	5 200,00	4 600,00	600,00	5 200,00	4 600,00	600,00
1/853000-511000	Geldbezüge der Vertragsbediensteten in handwerklicher Verwendung	2211	3211	20	6 700,00	6 600,00	100,00	6 700,00	6 600,00	100,00
1/853000-566000	Zuwendungen aus Anlass von Dienstjubiläen	2212	3212		300,00	300,00		300,00	300,00	
1/853000-580000	Dienstgeberbeiträge zum Ausgleichsfonds für Familienbeihilfen	2212	3212	20	400,00	400,00		400,00	400,00	
1/853000-582000	Sonstige DGB zur sozialen Sicherheit	2212	3212	20	2 700,00	2 400,00	300,00	2 700,00	2 400,00	300,00
1/853000-600000	Strom und Gas (Energie)	2222	3222	24	25 000,00	40 000,00	-15 000,00	25 000,00	40 000,00	-15 000,00
1/853000-614000	Instandhaltung Gebäude	2224	3224	24	3 000,00	10 000,00	-7 000,00	3 000,00	10 000,00	-7 000,00
1/853000-670000	Versicherungen	2222	3222	24	500,00	500,00		500,00	500,00	
1/853000-680000	Planmäßige Abschreibung	2226			2 200,00	2 200,00				
1/853000-710000	Steuern und Abgaben	2225	3225	24	400,00	400,00		400,00	400,00	
1/853000-711000	Gebühren für die Benützung von Gemeindeeinrichtungen und Anlagen gemäß FAG	2225	3225	24	6 900,00	6 700,00	200,00	6 900,00	6 700,00	200,00
1/853000-720000	Sachaufwand	2225	3225	24	100,00	100,00		100,00	100,00	
1/853000-721000	Bezüge der Organe	2225	3225	22	600,00	2 600,00	-2 000,00	600,00	2 600,00	-2 000,00
1/853000-721100	Diäten, Reisegebühren	2225	3225	22	200,00	400,00	-200,00	200,00	400,00	-200,00
1/853000-724000	Reisegebühren	2225	3225	24	100,00	100,00		100,00	100,00	
1/853000-726000	Mitgliedsbeiträge	2225	3225	24	100,00	100,00		100,00	100,00	
1/853000-728000	Entgelte für sonstige Leistungen	2225	3225	24	6 000,00	6 000,00		6 000,00	6 000,00	
1/853000-728100	Kehrgebühren	2225	3225	24	200,00	100,00	100,00	200,00	100,00	100,00
1/853000-728200	Wasserbezug EVN	2225	3225	24	1 100,00	1 600,00	-500,00	1 100,00	1 600,00	-500,00
SU 22 / 32	Summe Aufwendungen / Auszahlungen operative Gebarung				63 300,00	86 800,00	-23 500,00	61 100,00	84 600,00	-23 500,00
SA 0 / SA 1	(0) Nettoergebnis (21 - 22) / (1) Geldfluss operative Gebarung (31 - 32)				-41 300,00	-59 500,00	18 200,00	-39 100,00	-57 300,00	18 200,00
SA01	Saldo (01) Haushaltsrücklagen (230 - 240)				0,00	0,00	0,00	0,00	0,00	0,00
SA00	Saldo (00) Nettoergebnis nach Haushaltsrücklagen (Saldo 0 + Saldo 01)				-41 300,00	-59 500,00	18 200,00			

2. Nachtragsvoranschlag 2024

Gemeinde Klein-Neusiedl

NVA Ergebnis- und Finanzierungsvoranschlag Detailnachweis

		MVAG			VC QU			Ergebnisvoranschlag			Finanzierungsvoranschlag			
		EH	FH					VA 2024 inkl. NVA	VA 2024	2. NVA	VA 2024 inkl. NVA	VA 2024	2. NVA	
Investive Gebarung														
SU 33	Summe Einzahlungen investive Gebarung										0,00	0,00	0,00	
SU 34	Summe Auszahlungen investive Gebarung										0,00	0,00	0,00	
SA2	Saldo (2) Geldfluss aus der Investiven Gebarung (33 – 34)										0,00	0,00	0,00	
SA3	Saldo (3) Nettofinanzierungssaldo (Saldo 1 + Saldo 2)										-39 100,00	-57 300,00	18 200,00	
Finanzierungstätigkeit														
SU 35	Summe Einzahlungen aus der Finanzierungstätigkeit										0,00	0,00	0,00	
SU 36	Summe Auszahlungen aus der Finanzierungstätigkeit										0,00	0,00	0,00	
SA4	Saldo (4) Geldfluss aus der Finanzierungstätigkeit (35 – 36)										0,00	0,00	0,00	
SA5	Saldo (5) Geldfluss aus der voranschlagswirksamen Gebarung (Saldo 3 + Saldo 4)										-39 100,00	-57 300,00	18 200,00	
89	Wirtschaftliche Unternehmungen (Fortsetzung)													
894	Stadthallen, Kongresshäuser													
894000	Veranstaltungssaal													
Operative Gebarung														
2/894000+829000	sonstige Einnahmen	2116	3116	18			100,00	100,00				100,00	100,00	
2/894000+852000	Benützungsgebühren	2113	3113	12			8 200,00	4 000,00	4 200,00			8 200,00	4 000,00	4 200,00
SU 21 / 31	Summe Erträge / Einzahlungen operative Gebarung						8 300,00	4 100,00	4 200,00			8 300,00	4 100,00	4 200,00
1/894000-400000	geringwertige Wirtschaftsgüter	2221	3221	23			800,00	800,00				800,00	800,00	
1/894000-454000	Reinigungsmittel	2221	3221	23			500,00	500,00				500,00	500,00	
1/894000-459000	Sonstige Verbrauchsgüter	2221	3221	23			900,00	900,00				900,00	900,00	
1/894000-511000	Bezüge VB	2211	3211	20			33 400,00	29 900,00	3 500,00			33 400,00	29 900,00	3 500,00
1/894000-580000	Dienstgeberbeiträge zum Ausgleichsfonds für Familienbeihilfen	2212	3212	20			1 100,00	1 100,00				1 100,00	1 100,00	
1/894000-582000	Sonstige DGB zur sozialen Sicherheit	2212	3212	20			6 600,00	6 400,00	200,00			6 600,00	6 400,00	200,00
1/894000-600000	Strom und Gas (Energie)	2222	3222	24			5 300,00	12 000,00	-6 700,00			5 300,00	12 000,00	-6 700,00
1/894000-614000	Instandhaltung Gebäude	2224	3224	24			500,00	1 500,00	-1 000,00			500,00	1 500,00	-1 000,00
1/894000-616000	Instandhaltung Maschinen	2224	3224	24			800,00	1 000,00	-200,00			800,00	1 000,00	-200,00
1/894000-618000	Instandhaltung Einrichtung	2224	3224	24			300,00	300,00				300,00	300,00	
1/894000-680000	Planmäßige Abschreibung	2226					29 900,00	29 900,00						
1/894000-710000	Steuern u. Abgaben	2225	3225	24			200,00	100,00	100,00			200,00	100,00	100,00
1/894000-711000	Gebühren für die Benützung von Gemeindevorrichtungen und Anlagen gemäß FAG	2225	3225	24			1 500,00	1 500,00				1 500,00	1 500,00	
1/894000-724000	Reisegebühren	2225	3225	24			200,00	200,00				200,00	200,00	
1/894000-728000	Entgelte für sonst. Leistungen	2225	3225	24			1 700,00	2 000,00	-300,00			1 700,00	2 000,00	-300,00
1/894000-728200	Wasserbezug EVN	2225	3225	24			200,00	200,00				200,00	200,00	
SU 22 / 32	Summe Aufwendungen / Auszahlungen operative Gebarung						83 900,00	88 300,00	-4 400,00			54 000,00	58 400,00	-4 400,00

2. Nachtragsvoranschlag 2024

Gemeinde Klein-Neusiedl

NVA Ergebnis- und Finanzierungsvoranschlag Detailnachweis

	MVAG	VC QU	Ergebnisvoranschlag			Finanzierungsvoranschlag				
			EH	FH	VA 2024 inkl. NVA	VA 2024	2. NVA	VA 2024 inkl. NVA	VA 2024	2. NVA
SA 0 / SA 1		(0) Nettoergebnis (21 - 22) / (1) Geldfluss operative Gebarung (31 – 32)			-75 600,00	-84 200,00	8 600,00	-45 700,00	-54 300,00	8 600,00
SA01		Saldo (01) Haushaltsrücklagen (230 - 240)			0,00	0,00	0,00	0,00	0,00	0,00
SA00		Saldo (00) Nettoergebnis nach Haushaltsrücklagen (Saldo 0 + Saldo 01)			-75 600,00	-84 200,00	8 600,00			
Investive Gebarung										
SU 33		Summe Einzahlungen investive Gebarung						0,00	0,00	0,00
1/894000-042000		Betriebsausstattung		3415 2 41				500,00	1 000,00	-500,00
SU 34		Summe Auszahlungen investive Gebarung						500,00	1 000,00	-500,00
SA2		Saldo (2) Geldfluss aus der Investiven Gebarung (33 – 34)						-500,00	-1 000,00	500,00
SA3		Saldo (3) Nettofinanzierungssaldo (Saldo 1 + Saldo 2)						-46 200,00	-55 300,00	9 100,00
Finanzierungstätigkeit										
SU 35		Summe Einzahlungen aus der Finanzierungstätigkeit						0,00	0,00	0,00
SU 36		Summe Auszahlungen aus der Finanzierungstätigkeit						0,00	0,00	0,00
SA4		Saldo (4) Geldfluss aus der Finanzierungstätigkeit (35 – 36)						0,00	0,00	0,00
SA5		Saldo (5) Geldfluss aus der voranschlagswirksamen Gebarung (Saldo 3 + Saldo 4)						-46 200,00	-55 300,00	9 100,00

2. Nachtragsvoranschlag 2024

Gemeinde Klein-Neusiedl

NVA Ergebnis- und Finanzierungsvoranschlag Detailnachweis

	MVAG EH FH	VC QU	Ergebnisvoranschlag			Finanzierungsvoranschlag		
			VA 2024 inkl. NVA	VA 2024	2. NVA	VA 2024 inkl. NVA	VA 2024	2. NVA
9 Finanzwirtschaft								
90	Gesonderte Verwaltung							
900	Gesonderte Verwaltung							
900000	Finanzverwaltung							
Operative Gebarung								
SU 21 / 31	Summe Erträge / Einzahlungen operative Gebarung		0,00	0,00	0,00	0,00	0,00	0,00
1/900000-510000	Geldbezüge der Vertragsbediensteten der Verwaltung	2211 3211 20	11 800,00	11 300,00	500,00	11 800,00	11 300,00	500,00
1/900000-566000	Zuwendungen aus Anlass von Dienstjubiläen	2212 3212	700,00	700,00		700,00	700,00	
1/900000-580000	DGB Ausgl.Fonds für Familienbeihilfen	2212 3212 20	500,00	500,00		500,00	500,00	
1/900000-582000	Sonstige Dienstgeberbeiträge zur sozialen Sicherheit	2212 3212 20	2 400,00	2 200,00	200,00	2 400,00	2 200,00	200,00
1/900000-616000	Service Computer	2224 3224 24	20 700,00	18 000,00	2 700,00	20 700,00	18 000,00	2 700,00
1/900000-724000	Reisegebühren	2225 3225 24	100,00	100,00		100,00	100,00	
SU 22 / 32	Summe Aufwendungen / Auszahlungen operative Gebarung		36 200,00	32 800,00	3 400,00	36 200,00	32 800,00	3 400,00
SA 0 / SA 1	(0) Nettoergebnis (21 - 22) / (1) Geldfluss operative Gebarung (31 - 32)		-36 200,00	-32 800,00	-3 400,00	-36 200,00	-32 800,00	-3 400,00
SA01	Saldo (01) Haushaltsrücklagen (230 - 240)		0,00	0,00	0,00	0,00	0,00	0,00
SA00	Saldo (00) Nettoergebnis nach Haushaltsrücklagen (Saldo 0 + Saldo 01)		-36 200,00	-32 800,00	-3 400,00			
Investive Gebarung								
SU 33	Summe Einzahlungen investive Gebarung					0,00	0,00	0,00
SU 34	Summe Auszahlungen investive Gebarung					0,00	0,00	0,00
SA2	Saldo (2) Geldfluss aus der Investiven Gebarung (33 - 34)					0,00	0,00	0,00
SA3	Saldo (3) Nettofinanzierungssaldo (Saldo 1 + Saldo 2)					-36 200,00	-32 800,00	-3 400,00
Finanzierungstätigkeit								
SU 35	Summe Einzahlungen aus der Finanzierungstätigkeit					0,00	0,00	0,00
SU 36	Summe Auszahlungen aus der Finanzierungstätigkeit					0,00	0,00	0,00
SA4	Saldo (4) Geldfluss aus der Finanzierungstätigkeit (35 - 36)					0,00	0,00	0,00
SA5	Saldo (5) Geldfluss aus der voranschlagswirksamen Gebarung (Saldo 3 + Saldo 4)					-36 200,00	-32 800,00	-3 400,00
91	Kapitalvermögen und Stiftungen ohne eigene Rechtspersönlichkeit							
910	Geldverkehr							
910000	Geldverkehr							
Operative Gebarung								
SU 21 / 31	Summe Erträge / Einzahlungen operative Gebarung		0,00	0,00	0,00	0,00	0,00	0,00
1/910000-659000	Spesen	2244 3244 24	1 800,00	1 600,00	200,00	1 800,00	1 600,00	200,00

2. Nachtragsvoranschlag 2024

Gemeinde Klein-Neusiedl

NVA Ergebnis- und Finanzierungsvoranschlag Detailnachweis

	MVAG	VC QU	Ergebnisvoranschlag			Finanzierungsvoranschlag				
			EH	FH	VA 2024 inkl. NVA	VA 2024	2. NVA	VA 2024 inkl. NVA	VA 2024	2. NVA
SU 22 / 32	Summe Aufwendungen / Auszahlungen operative Gebarung				1 800,00	1 600,00	200,00	1 800,00	1 600,00	200,00
SA 0 / SA 1	(0) Nettoergebnis (21 - 22) / (1) Geldfluss operative Gebarung (31 - 32)				-1 800,00	-1 600,00	-200,00	-1 800,00	-1 600,00	-200,00
SA01	Saldo (01) Haushaltsrücklagen (230 - 240)				0,00	0,00	0,00	0,00	0,00	0,00
SA00	Saldo (00) Nettoergebnis nach Haushaltsrücklagen (Saldo 0 + Saldo 01)				-1 800,00	-1 600,00	-200,00			
Investive Gebarung										
SU 33	Summe Einzahlungen investive Gebarung							0,00	0,00	0,00
SU 34	Summe Auszahlungen investive Gebarung							0,00	0,00	0,00
SA2	Saldo (2) Geldfluss aus der Investiven Gebarung (33 - 34)							0,00	0,00	0,00
SA3	Saldo (3) Nettofinanzierungssaldo (Saldo 1 + Saldo 2)							-1 800,00	-1 600,00	-200,00
Finanzierungstätigkeit										
SU 35	Summe Einzahlungen aus der Finanzierungstätigkeit							0,00	0,00	0,00
SU 36	Summe Auszahlungen aus der Finanzierungstätigkeit							0,00	0,00	0,00
SA4	Saldo (4) Geldfluss aus der Finanzierungstätigkeit (35 - 36)							0,00	0,00	0,00
SA5	Saldo (5) Geldfluss aus der voranschlagswirksamen Gebarung (Saldo 3 + Saldo 4)							-1 800,00	-1 600,00	-200,00
912	Rücklagen (soweit nicht aufteilbar)									
912000	Rücklagen									
Operative Gebarung										
2/912000+823000	sonstige Zinserträge	2131 3131 14			132 200,00	179 600,00	-47 400,00	132 200,00	179 600,00	-47 400,00
SU 21 / 31	Summe Erträge / Einzahlungen operative Gebarung				132 200,00	179 600,00	-47 400,00	132 200,00	179 600,00	-47 400,00
1/912000-710000	Kapitalertragssteuer	2225 3225 24			33 000,00	43 400,00	-10 400,00	33 000,00	43 400,00	-10 400,00
SU 22 / 32	Summe Aufwendungen / Auszahlungen operative Gebarung				33 000,00	43 400,00	-10 400,00	33 000,00	43 400,00	-10 400,00
SA 0 / SA 1	(0) Nettoergebnis (21 - 22) / (1) Geldfluss operative Gebarung (31 - 32)				99 200,00	136 200,00	-37 000,00	99 200,00	136 200,00	-37 000,00
2/912000+894001	Entnahmen von zweckgebundenen Haushaltsrücklagen	2301			17 000,00	17 000,00				
2/912000+895001	Entnahmen von allgemeinen Haushaltsrücklagen	2301			564 800,00	535 000,00	29 800,00			
2/912000+895009	Entnahmen von allgemeinen Haushaltsrücklagen	2301			234 400,00	234 400,00				
1/912000-794001	Zuweisung an zweckgebundene Haushaltsrücklagen	2401			11 100,00	8 000,00	3 100,00			
1/912000-795001	Zuweisung an allgemeine Haushaltsrücklagen	2401			895 200,00	836 200,00	59 000,00			
SA01	Saldo (01) Haushaltsrücklagen (230 - 240)				-90 100,00	-57 800,00	-32 300,00	0,00	0,00	0,00
SA00	Saldo (00) Nettoergebnis nach Haushaltsrücklagen (Saldo 0 + Saldo 01)				9 100,00	78 400,00	-69 300,00			
Investive Gebarung										
SU 33	Summe Einzahlungen investive Gebarung							0,00	0,00	0,00
SU 34	Summe Auszahlungen investive Gebarung							0,00	0,00	0,00
SA2	Saldo (2) Geldfluss aus der Investiven Gebarung (33 - 34)							0,00	0,00	0,00

2. Nachtragsvoranschlag 2024

Gemeinde Klein-Neusiedl

NVA Ergebnis- und Finanzierungsvoranschlag Detailnachweis

		MVAG VC QU			Ergebnisvoranschlag			Finanzierungsvoranschlag		
		EH	FH		VA 2024 inkl. NVA	VA 2024	2. NVA	VA 2024 inkl. NVA	VA 2024	2. NVA
SA3	Saldo (3) Nettofinanzierungssaldo (Saldo 1 + Saldo 2)							99 200,00	136 200,00	-37 000,00
Finanzierungstätigkeit										
SU 35	Summe Einzahlungen aus der Finanzierungstätigkeit							0,00	0,00	0,00
SU 36	Summe Auszahlungen aus der Finanzierungstätigkeit							0,00	0,00	0,00
SA4	Saldo (4) Geldfluss aus der Finanzierungstätigkeit (35 – 36)							0,00	0,00	0,00
SA5	Saldo (5) Geldfluss aus der voranschlagswirksamen Gebarung (Saldo 3 + Saldo 4)							99 200,00	136 200,00	-37 000,00
916	Schadenersätze von Dritten (soweit nicht aufteilbar)									
916000	Schadenersätze von Dritten									
Operative Gebarung										
2/916000+862000	Belastungsabgeltung GV Erdöl-, Erdgasgemeinden	2121	3121	15	500,00	500,00		500,00	500,00	
SU 21 / 31	Summe Erträge / Einzahlungen operative Gebarung				500,00	500,00	0,00	500,00	500,00	0,00
SU 22 / 32	Summe Aufwendungen / Auszahlungen operative Gebarung				0,00	0,00	0,00	0,00	0,00	0,00
SA 0 / SA 1	(0) Nettoergebnis (21 - 22) / (1) Geldfluss operative Gebarung (31 – 32)				500,00	500,00	0,00	500,00	500,00	0,00
SA01	Saldo (01) Haushaltsrücklagen (230 - 240)				0,00	0,00	0,00	0,00	0,00	0,00
SA00	Saldo (00) Nettoergebnis nach Haushaltsrücklagen (Saldo 0 + Saldo 01)				500,00	500,00	0,00			
Investive Gebarung										
SU 33	Summe Einzahlungen investive Gebarung							0,00	0,00	0,00
SU 34	Summe Auszahlungen investive Gebarung							0,00	0,00	0,00
SA2	Saldo (2) Geldfluss aus der Investiven Gebarung (33 – 34)							0,00	0,00	0,00
SA3	Saldo (3) Nettofinanzierungssaldo (Saldo 1 + Saldo 2)							500,00	500,00	0,00
Finanzierungstätigkeit										
SU 35	Summe Einzahlungen aus der Finanzierungstätigkeit							0,00	0,00	0,00
SU 36	Summe Auszahlungen aus der Finanzierungstätigkeit							0,00	0,00	0,00
SA4	Saldo (4) Geldfluss aus der Finanzierungstätigkeit (35 – 36)							0,00	0,00	0,00
SA5	Saldo (5) Geldfluss aus der voranschlagswirksamen Gebarung (Saldo 3 + Saldo 4)							500,00	500,00	0,00
92	Öffentliche Abgaben									
920	Ausschließliche Gemeindeabgaben									
920000	Ausschließliche Gemeindeabgaben									
Operative Gebarung										
2/920000+830000	Grundsteuer A	2111	3111	10	4 200,00	4 200,00		4 200,00	4 200,00	
2/920000+831000	Grundsteuer B	2111	3111	10	86 600,00	80 600,00	6 000,00	86 600,00	80 600,00	6 000,00
2/920000+833100	Kommunalsteuer	2111	3111	10	1 850 000,00	1 724 200,00	125 800,00	1 850 000,00	1 724 200,00	125 800,00
2/920000+838000	Hundeabgabe	2111	3111	10	3 800,00	4 400,00	-600,00	3 800,00	4 400,00	-600,00
2/920000+841000	Gebrauchsabgabe	2111	3111	10	10 100,00	10 500,00	-400,00	10 100,00	10 500,00	-400,00

2. Nachtragsvoranschlag 2024

Gemeinde Klein-Neusiedl

NVA Ergebnis- und Finanzierungsvoranschlag Detailnachweis

		MVAG		VC QU	Ergebnisvoranschlag			Finanzierungsvoranschlag		
		EH	FH		VA 2024 inkl. NVA	VA 2024	2. NVA	VA 2024 inkl. NVA	VA 2024	2. NVA
2/920000+849000	Nebenansprüche	2111	3111	10	200,00	200,00		200,00	200,00	
2/920000+856000	Verwaltungsabgaben	2111	3111	10	2 800,00	2 500,00	300,00	3 500,00	2 500,00	1 000,00
SU 21 / 31	Summe Erträge / Einzahlungen operative Gebarung				1 957 700,00	1 826 600,00	131 100,00	1 958 400,00	1 826 600,00	131 800,00
SU 22 / 32	Summe Aufwendungen / Auszahlungen operative Gebarung				0,00	0,00	0,00	0,00	0,00	0,00
SA 0 / SA 1	(0) Nettoergebnis (21 - 22) / (1) Geldfluss operative Gebarung (31 - 32)				1 957 700,00	1 826 600,00	131 100,00	1 958 400,00	1 826 600,00	131 800,00
SA01	Saldo (01) Haushaltsrücklagen (230 - 240)				0,00	0,00	0,00	0,00	0,00	0,00
SA00	Saldo (00) Nettoergebnis nach Haushaltsrücklagen (Saldo 0 + Saldo 01)				1 957 700,00	1 826 600,00	131 100,00			
Investive Gebarung										
SU 33	Summe Einzahlungen investive Gebarung							0,00	0,00	0,00
SU 34	Summe Auszahlungen investive Gebarung							0,00	0,00	0,00
SA2	Saldo (2) Geldfluss aus der Investiven Gebarung (33 - 34)							0,00	0,00	0,00
SA3	Saldo (3) Nettofinanzierungssaldo (Saldo 1 + Saldo 2)							1 958 400,00	1 826 600,00	131 800,00
Finanzierungstätigkeit										
SU 35	Summe Einzahlungen aus der Finanzierungstätigkeit							0,00	0,00	0,00
SU 36	Summe Auszahlungen aus der Finanzierungstätigkeit							0,00	0,00	0,00
SA4	Saldo (4) Geldfluss aus der Finanzierungstätigkeit (35 - 36)							0,00	0,00	0,00
SA5	Saldo (5) Geldfluss aus der voranschlagswirksamen Gebarung (Saldo 3 + Saldo 4)							1 958 400,00	1 826 600,00	131 800,00
921	Zwischen Ländern und Gemeinden geteilte Abgaben									
921000	geteilte Land- und Gemeindeabgaben									
Operative Gebarung										
2/921000+834000	Nächtigungstaxe	2111	3111	10	1 400,00	200,00	1 200,00	1 400,00	200,00	1 200,00
SU 21 / 31	Summe Erträge / Einzahlungen operative Gebarung				1 400,00	200,00	1 200,00	1 400,00	200,00	1 200,00
SU 22 / 32	Summe Aufwendungen / Auszahlungen operative Gebarung				0,00	0,00	0,00	0,00	0,00	0,00
SA 0 / SA 1	(0) Nettoergebnis (21 - 22) / (1) Geldfluss operative Gebarung (31 - 32)				1 400,00	200,00	1 200,00	1 400,00	200,00	1 200,00
SA01	Saldo (01) Haushaltsrücklagen (230 - 240)				0,00	0,00	0,00	0,00	0,00	0,00
SA00	Saldo (00) Nettoergebnis nach Haushaltsrücklagen (Saldo 0 + Saldo 01)				1 400,00	200,00	1 200,00			
Investive Gebarung										
SU 33	Summe Einzahlungen investive Gebarung							0,00	0,00	0,00
SU 34	Summe Auszahlungen investive Gebarung							0,00	0,00	0,00
SA2	Saldo (2) Geldfluss aus der Investiven Gebarung (33 - 34)							0,00	0,00	0,00
SA3	Saldo (3) Nettofinanzierungssaldo (Saldo 1 + Saldo 2)							1 400,00	200,00	1 200,00
Finanzierungstätigkeit										
SU 35	Summe Einzahlungen aus der Finanzierungstätigkeit							0,00	0,00	0,00
SU 36	Summe Auszahlungen aus der Finanzierungstätigkeit							0,00	0,00	0,00
SA4	Saldo (4) Geldfluss aus der Finanzierungstätigkeit (35 - 36)							0,00	0,00	0,00
SA5	Saldo (5) Geldfluss aus der voranschlagswirksamen Gebarung (Saldo 3 + Saldo 4)							1 400,00	200,00	1 200,00

2. Nachtragsvoranschlag 2024

Gemeinde Klein-Neusiedl

NVA Ergebnis- und Finanzierungsvoranschlag Detailnachweis

		MVAG VC QU			Ergebnisvoranschlag			Finanzierungsvoranschlag		
		EH	FH		VA 2024 inkl. NVA	VA 2024	2. NVA	VA 2024 inkl. NVA	VA 2024	2. NVA
925	Ertragsanteile an gemeinschaftlichen Bundesabgaben									
925000	Ertragsanteile									
Operative Gebarung										
2/925000+859400	Ertragsanteile abgestufter Bevölkerungsschlüssel	2112	3112	11	965 000,00	1 015 000,00	-50 000,00	965 000,00	1 015 000,00	-50 000,00
SU 21 / 31	Summe Erträge / Einzahlungen operative Gebarung				965 000,00	1 015 000,00	-50 000,00	965 000,00	1 015 000,00	-50 000,00
SU 22 / 32	Summe Aufwendungen / Auszahlungen operative Gebarung				0,00	0,00	0,00	0,00	0,00	0,00
SA 0 / SA 1	(0) Nettoergebnis (21 - 22) / (1) Geldfluss operative Gebarung (31 - 32)				965 000,00	1 015 000,00	-50 000,00	965 000,00	1 015 000,00	-50 000,00
SA01	Saldo (01) Haushaltsrücklagen (230 - 240)				0,00	0,00	0,00	0,00	0,00	0,00
SA00	Saldo (00) Nettoergebnis nach Haushaltsrücklagen (Saldo 0 + Saldo 01)				965 000,00	1 015 000,00	-50 000,00			
Investive Gebarung										
SU 33	Summe Einzahlungen investive Gebarung							0,00	0,00	0,00
SU 34	Summe Auszahlungen investive Gebarung							0,00	0,00	0,00
SA2	Saldo (2) Geldfluss aus der Investiven Gebarung (33 - 34)							0,00	0,00	0,00
SA3	Saldo (3) Nettofinanzierungssaldo (Saldo 1 + Saldo 2)							965 000,00	1 015 000,00	-50 000,00
Finanzierungstätigkeit										
SU 35	Summe Einzahlungen aus der Finanzierungstätigkeit							0,00	0,00	0,00
SU 36	Summe Auszahlungen aus der Finanzierungstätigkeit							0,00	0,00	0,00
SA4	Saldo (4) Geldfluss aus der Finanzierungstätigkeit (35 - 36)							0,00	0,00	0,00
SA5	Saldo (5) Geldfluss aus der voranschlagswirksamen Gebarung (Saldo 3 + Saldo 4)							965 000,00	1 015 000,00	-50 000,00
94	Finanzzuweisungen und Zuschüsse									
940	Bedarfszuweisungen									
940000	Finanzzuweisungen									
Operative Gebarung										
SU 21 / 31	Summe Erträge / Einzahlungen operative Gebarung				0,00	0,00	0,00	0,00	0,00	0,00
SU 22 / 32	Summe Aufwendungen / Auszahlungen operative Gebarung				0,00	0,00	0,00	0,00	0,00	0,00
SA 0 / SA 1	(0) Nettoergebnis (21 - 22) / (1) Geldfluss operative Gebarung (31 - 32)				0,00	0,00	0,00	0,00	0,00	0,00
SA01	Saldo (01) Haushaltsrücklagen (230 - 240)				0,00	0,00	0,00	0,00	0,00	0,00
SA00	Saldo (00) Nettoergebnis nach Haushaltsrücklagen (Saldo 0 + Saldo 01)				0,00	0,00	0,00			
Investive Gebarung										
SU 33	Summe Einzahlungen investive Gebarung							0,00	0,00	0,00
SU 34	Summe Auszahlungen investive Gebarung							0,00	0,00	0,00
SA2	Saldo (2) Geldfluss aus der Investiven Gebarung (33 - 34)							0,00	0,00	0,00
SA3	Saldo (3) Nettofinanzierungssaldo (Saldo 1 + Saldo 2)							0,00	0,00	0,00
Finanzierungstätigkeit										
SU 35	Summe Einzahlungen aus der Finanzierungstätigkeit							0,00	0,00	0,00

2. Nachtragsvoranschlag 2024

Gemeinde Klein-Neusiedl

NVA Ergebnis- und Finanzierungsvoranschlag Detailnachweis

		MVAG VC QU			Ergebnisvoranschlag			Finanzierungsvoranschlag		
		EH	FH		VA 2024 inkl. NVA	VA 2024	2. NVA	VA 2024 inkl. NVA	VA 2024	2. NVA
SU 36	Summe Auszahlungen aus der Finanzierungstätigkeit							0,00	0,00	0,00
SA4	Saldo (4) Geldfluss aus der Finanzierungstätigkeit (35 – 36)							0,00	0,00	0,00
SA5	Saldo (5) Geldfluss aus der voranschlagswirksamen Gebarung (Saldo 3 + Saldo 4)							0,00	0,00	0,00
941	Sonstige Finanzaufweisungen nach dem FAG									
941000	Finanzaufweisungen und Zuschüsse									
Operative Gebarung										
2/941000+860000	laufende Transferzahlungen	2121	3121	15	9 000,00	4 500,00	4 500,00	9 000,00	4 500,00	4 500,00
SU 21 / 31	Summe Erträge / Einzahlungen operative Gebarung				9 000,00	4 500,00	4 500,00	9 000,00	4 500,00	4 500,00
SU 22 / 32	Summe Aufwendungen / Auszahlungen operative Gebarung				0,00	0,00	0,00	0,00	0,00	0,00
SA 0 / SA 1	(0) Nettoergebnis (21 - 22) / (1) Geldfluss operative Gebarung (31 – 32)				9 000,00	4 500,00	4 500,00	9 000,00	4 500,00	4 500,00
SA01	Saldo (01) Haushaltsrücklagen (230 - 240)				0,00	0,00	0,00	0,00	0,00	0,00
SA00	Saldo (00) Nettoergebnis nach Haushaltsrücklagen (Saldo 0 + Saldo 01)				9 000,00	4 500,00	4 500,00			
Investive Gebarung										
SU 33	Summe Einzahlungen investive Gebarung							0,00	0,00	0,00
SU 34	Summe Auszahlungen investive Gebarung							0,00	0,00	0,00
SA2	Saldo (2) Geldfluss aus der Investiven Gebarung (33 – 34)							0,00	0,00	0,00
SA3	Saldo (3) Nettofinanzierungssaldo (Saldo 1 + Saldo 2)							9 000,00	4 500,00	4 500,00
Finanzierungstätigkeit										
SU 35	Summe Einzahlungen aus der Finanzierungstätigkeit							0,00	0,00	0,00
SU 36	Summe Auszahlungen aus der Finanzierungstätigkeit							0,00	0,00	0,00
SA4	Saldo (4) Geldfluss aus der Finanzierungstätigkeit (35 – 36)							0,00	0,00	0,00
SA5	Saldo (5) Geldfluss aus der voranschlagswirksamen Gebarung (Saldo 3 + Saldo 4)							9 000,00	4 500,00	4 500,00
942	Sonstige Finanzaufweisungen									
942000	Sonstige Finanzaufweisungen									
Operative Gebarung										
2/942000+864000	Kapitaltransferzahlungen Flughafen Umweltfonds	2123	3123	16	800,00	800,00		800,00	800,00	
SU 21 / 31	Summe Erträge / Einzahlungen operative Gebarung				800,00	800,00	0,00	800,00	800,00	0,00
SU 22 / 32	Summe Aufwendungen / Auszahlungen operative Gebarung				0,00	0,00	0,00	0,00	0,00	0,00
SA 0 / SA 1	(0) Nettoergebnis (21 - 22) / (1) Geldfluss operative Gebarung (31 – 32)				800,00	800,00	0,00	800,00	800,00	0,00
SA01	Saldo (01) Haushaltsrücklagen (230 - 240)				0,00	0,00	0,00	0,00	0,00	0,00
SA00	Saldo (00) Nettoergebnis nach Haushaltsrücklagen (Saldo 0 + Saldo 01)				800,00	800,00	0,00			
Investive Gebarung										
SU 33	Summe Einzahlungen investive Gebarung							0,00	0,00	0,00
SU 34	Summe Auszahlungen investive Gebarung							0,00	0,00	0,00
SA2	Saldo (2) Geldfluss aus der Investiven Gebarung (33 – 34)							0,00	0,00	0,00

2. Nachtragsvoranschlag 2024

Gemeinde Klein-Neusiedl

NVA Ergebnis- und Finanzierungsvoranschlag Detailnachweis

		MVAG		VC QU	Ergebnisvoranschlag			Finanzierungsvoranschlag		
		EH	FH		VA 2024 inkl. NVA	VA 2024	2. NVA	VA 2024 inkl. NVA	VA 2024	2. NVA
SA3	Saldo (3) Nettofinanzierungssaldo (Saldo 1 + Saldo 2)							800,00	800,00	0,00
Finanzierungstätigkeit										
SU 35	Summe Einzahlungen aus der Finanzierungstätigkeit							0,00	0,00	0,00
SU 36	Summe Auszahlungen aus der Finanzierungstätigkeit							0,00	0,00	0,00
SA4	Saldo (4) Geldfluss aus der Finanzierungstätigkeit (35 – 36)							0,00	0,00	0,00
SA5	Saldo (5) Geldfluss aus der voranschlagswirksamen Gebarung (Saldo 3 + Saldo 4)							800,00	800,00	0,00
946	Zuschüsse nach landesgesetzlichen Bestimmungen									
946000	Zuschüsse nach landesgesetzlichen Bestimmungen									
Operative Gebarung										
2/946000+861000	Transfers von Ländern, Landesfonds und Landeskammern	2121	3121		20 000,00			20 000,00	20 000,00	20 000,00
SU 21 / 31	Summe Erträge / Einzahlungen operative Gebarung				20 000,00	0,00	20 000,00	20 000,00	0,00	20 000,00
SU 22 / 32	Summe Aufwendungen / Auszahlungen operative Gebarung				0,00	0,00	0,00	0,00	0,00	0,00
SA 0 / SA 1	(0) Nettoergebnis (21 - 22) / (1) Geldfluss operative Gebarung (31 – 32)				20 000,00	0,00	20 000,00	20 000,00	0,00	20 000,00
SA01	Saldo (01) Haushaltsrücklagen (230 - 240)				0,00	0,00	0,00	0,00	0,00	0,00
SA00	Saldo (00) Nettoergebnis nach Haushaltsrücklagen (Saldo 0 + Saldo 01)				20 000,00	0,00	20 000,00			
Investive Gebarung										
SU 33	Summe Einzahlungen investive Gebarung							0,00	0,00	0,00
SU 34	Summe Auszahlungen investive Gebarung							0,00	0,00	0,00
SA2	Saldo (2) Geldfluss aus der Investiven Gebarung (33 – 34)							0,00	0,00	0,00
SA3	Saldo (3) Nettofinanzierungssaldo (Saldo 1 + Saldo 2)							20 000,00	0,00	20 000,00
Finanzierungstätigkeit										
SU 35	Summe Einzahlungen aus der Finanzierungstätigkeit							0,00	0,00	0,00
SU 36	Summe Auszahlungen aus der Finanzierungstätigkeit							0,00	0,00	0,00
SA4	Saldo (4) Geldfluss aus der Finanzierungstätigkeit (35 – 36)							0,00	0,00	0,00
SA5	Saldo (5) Geldfluss aus der voranschlagswirksamen Gebarung (Saldo 3 + Saldo 4)							20 000,00	0,00	20 000,00
947	Sonstige Zuschüsse der Länder									
947000	Finanzzuweisungen und Zuschüsse									
Operative Gebarung										
SU 21 / 31	Summe Erträge / Einzahlungen operative Gebarung				0,00	0,00	0,00	0,00	0,00	0,00
SU 22 / 32	Summe Aufwendungen / Auszahlungen operative Gebarung				0,00	0,00	0,00	0,00	0,00	0,00
SA 0 / SA 1	(0) Nettoergebnis (21 - 22) / (1) Geldfluss operative Gebarung (31 – 32)				0,00	0,00	0,00	0,00	0,00	0,00
SA01	Saldo (01) Haushaltsrücklagen (230 - 240)				0,00	0,00	0,00	0,00	0,00	0,00
SA00	Saldo (00) Nettoergebnis nach Haushaltsrücklagen (Saldo 0 + Saldo 01)				0,00	0,00	0,00			
Investive Gebarung										
SU 33	Summe Einzahlungen investive Gebarung							0,00	0,00	0,00

2. Nachtragsvoranschlag 2024

Gemeinde Klein-Neusiedl

NVA Ergebnis- und Finanzierungsvoranschlag Detailnachweis

	MVAG	VC QU	Ergebnisvoranschlag			Finanzierungsvoranschlag			
			EH	FH	VA 2024 inkl. NVA	VA 2024	2. NVA	VA 2024 inkl. NVA	VA 2024
SU 34							0,00	0,00	0,00
SA2							0,00	0,00	0,00
SA3							0,00	0,00	0,00
Finanzierungstätigkeit									
SU 35							0,00	0,00	0,00
SU 36							0,00	0,00	0,00
SA4							0,00	0,00	0,00
SA5							0,00	0,00	0,00
98 Haushaltsausgleich									
980									
980000									
Operative Gebarung									
2/980000+899000	Entnahmen aus Verrechnungsrücklagen	2116			1 400,00			1 400,00	
	zwischen operativer Gebarung und Projekten								
SU 21 / 31	Summe Erträge / Einzahlungen operative Gebarung				1 400,00	0,00	1 400,00	0,00	0,00
1/980000-799000	Zuweisungen an Verrechnungsrücklagen	2225			457 100,00	496 500,00	-39 400,00		
	zwischen operativer Gebarung und Projekten								
SU 22 / 32	Summe Aufwendungen / Auszahlungen operative Gebarung				457 100,00	496 500,00	-39 400,00	0,00	0,00
SA 0 / SA 1	(0) Nettoergebnis (21 - 22) / (1) Geldfluss operative Gebarung (31 - 32)				-455 700,00	-496 500,00	40 800,00	0,00	0,00
SA01	Saldo (01) Haushaltsrücklagen (230 - 240)				0,00	0,00	0,00	0,00	0,00
SA00	Saldo (00) Nettoergebnis nach Haushaltsrücklagen (Saldo 0 + Saldo 01)				-455 700,00	-496 500,00	40 800,00		
Investive Gebarung									
SU 33	Summe Einzahlungen investive Gebarung						0,00	0,00	0,00
SU 34	Summe Auszahlungen investive Gebarung						0,00	0,00	0,00
SA2	Saldo (2) Geldfluss aus der Investiven Gebarung (33 - 34)						0,00	0,00	0,00
SA3	Saldo (3) Nettofinanzierungssaldo (Saldo 1 + Saldo 2)						0,00	0,00	0,00
Finanzierungstätigkeit									
SU 35	Summe Einzahlungen aus der Finanzierungstätigkeit						0,00	0,00	0,00
SU 36	Summe Auszahlungen aus der Finanzierungstätigkeit						0,00	0,00	0,00
SA4	Saldo (4) Geldfluss aus der Finanzierungstätigkeit (35 - 36)						0,00	0,00	0,00
SA5	Saldo (5) Geldfluss aus der voranschlagswirksamen Gebarung (Saldo 3 + Saldo 4)						0,00	0,00	0,00

2. Nachtragsvoranschlag 2024

Gemeinde Klein-Neusiedl

NVA Ergebnis- und Finanzierungsvoranschlag Detailnachweis

	MVAG	VC QU	Ergebnisvoranschlag			Finanzierungsvoranschlag			
			EH	FH	VA 2024 inkl. NVA	VA 2024	2. NVA	VA 2024 inkl. NVA	VA 2024
99	Jahresergebnis, Übergabe und Übernahme des Jahresergebnisses, Abwicklung der Vorjahre								
990	Überschüsse und Abgänge (soweit nicht zugeordnet)								
990000	Überschüsse und Abgänge								
Operative Gebarung									
SU 21 / 31	Summe Erträge / Einzahlungen operative Gebarung			0,00	0,00	0,00	0,00	0,00	0,00
SU 22 / 32	Summe Aufwendungen / Auszahlungen operative Gebarung			0,00	0,00	0,00	0,00	0,00	0,00
SA 0 / SA 1	(0) Nettoergebnis (21 - 22) / (1) Geldfluss operative Gebarung (31 - 32)			0,00	0,00	0,00	0,00	0,00	0,00
2/990000+895077	Entnahmen von allgemeinen Haushaltsrücklagen	2301		1 119 000,00	1 119 000,00				
1/990000-795077	Zuweisung an allgemeine Haushaltsrücklagen	2401		78 300,00		78 300,00			
SA01	Saldo (01) Haushaltsrücklagen (230 - 240)			1 040 700,00	1 119 000,00	-78 300,00	0,00	0,00	0,00
SA00	Saldo (00) Nettoergebnis nach Haushaltsrücklagen (Saldo 0 + Saldo 01)			1 040 700,00	1 119 000,00	-78 300,00			
Investive Gebarung									
SU 33	Summe Einzahlungen investive Gebarung					0,00	0,00	0,00	0,00
SU 34	Summe Auszahlungen investive Gebarung					0,00	0,00	0,00	0,00
SA2	Saldo (2) Geldfluss aus der Investiven Gebarung (33 - 34)					0,00	0,00	0,00	0,00
SA3	Saldo (3) Nettofinanzierungssaldo (Saldo 1 + Saldo 2)					0,00	0,00	0,00	0,00
Finanzierungstätigkeit									
SU 35	Summe Einzahlungen aus der Finanzierungstätigkeit					0,00	0,00	0,00	0,00
SU 36	Summe Auszahlungen aus der Finanzierungstätigkeit					0,00	0,00	0,00	0,00
SA4	Saldo (4) Geldfluss aus der Finanzierungstätigkeit (35 - 36)					0,00	0,00	0,00	0,00
SA5	Saldo (5) Geldfluss aus der voranschlagswirksamen Gebarung (Saldo 3 + Saldo 4)					0,00	0,00	0,00	0,00

Haushaltspotential (aufbauend auf der Ergebnisrechnung)

2. Nachtragsvoranschlag 2024

Gemeinde Klein-Neusiedl

Haushaltspotential (aufbauend auf der Ergebnisrechnung)

MVAG	Mittelverwendungs- und -aufbringungsgruppen	Mittelaufbringung	Mittelverwendung	Saldo
211	Erträge aus der operativen Verwaltungstätigkeit	4 025 800,00		
212	Erträge aus Transfers	494 700,00		
213	Finanzerträge	132 200,00		
Summe Erträge (SU 21)		4 652 700,00		
2117	Nicht finanzierungswirksame operative Erträge (Auflösung von Rückstellungen und Aktivierte Eigenleistungen)			
2127	Nicht finanzierungswirksamer Transferertrag (Auflösung von Investitionszuschüssen)	-49 500,00		
2136	Sonstige nicht finanzierungswirksame Finanzerträge (Auflösung von RS Bewertung von Beteiligungen und aktiven Finanzinstrumenten)			
Nicht finanzwirksame Erträge		-49 500,00		
Finanzwirksame Erträge		4 603 200,00		
221	Personalaufwand		965 300,00	
222	Sachaufwand		2 467 800,00	
223	Transferaufwand		1 467 000,00	
224	Finanzaufwand		2 000,00	
Summe Aufwendungen (SU 22)			4 902 100,00	
2214	Nicht finanzierungswirksamer Personalaufwand (Dotierung RS für Abfertigungen, Jubiläum u. nicht konsumierte Urlaube)			
2226	Nicht finanzierungswirksamer Sachaufwand (inkl. Abschreibungen, Dotierung von RS Prozess, ausstehende Rechnungen)		-512 600,00	
2237	Nicht finanzierungswirksamer Transferaufwand (Dotierungen von RS f. Pensionen)			
2245	Nicht finanzierungswirksamer Finanzaufwand (Wertberichtigungen zu Finanzinstrumenten, Aufwendungen aus der Bewertung von Beteiligungen)			
Nicht finanzwirksame Aufwendungen			-512 600,00	
Finanzwirksame Aufwendungen			4 389 500,00	
Finanzwirksames Ergebnis		4 603 200,00	4 389 500,00	213 700,00

2. Nachtragsvoranschlag 2024

Gemeinde Klein-Neusiedl

Haushaltspotential (aufbauend auf der Ergebnisrechnung)

MVAG	Mittelverwendungs- und -aufbringungsgruppen	Mittelaufbringung	Mittelverwendung	Saldo
332	Einzahlungen aus der Rückzahlung von Darlehen sowie gewährten Vorschüssen (ohne 332x mit Projektcode - Anzahlungen)	9 400,00		
1141	Vorräte (- Veränderung)			
1142	Gegebene Anzahlungen auf Vorräte (- Veränderung)			
1540	Passive Rechnungsabgrenzung			
	Einzahlungen der Kontengruppe 000-089, die keinem Projekt mit Projektcode 1 zugeordnet sind			
	Einzahlungen der Kontengruppe 30, die keinem Projekt mit Projektcode 1 zugeordnet sind	15 400,00		
	- Erträge der Kontogruppe 80 mit Projektcode 1			
2301	Entnahmen von Rücklagen endfälliger Darlehen (Kontengruppe 893)			
Jährliche wiederkehrende Einzahlungen		24 800,00		
36	Auszahlungen aus der Finanzierungstätigkeit (ohne Projektcode 1)		8 200,00	
2401	Zuweisung an Rücklagen endfälliger Darlehen (Kontengruppe 793)			
342	Auszahlungen aus der Gewährung von Darlehen sowie gewährten Vorschüssen (ohne 342x mit Projektcode - Anzahlungen)		3 300,00	
1141	Vorräte (+ Veränderung)			
1142	Gegebene Anzahlungen auf Vorräte (+ Veränderung)			
1170	Aktive Rechnungsabgrenzung			
	Auszahlungen (Investitionen) der Kontengruppe 000-083, die keinem Projekt mit Projektcode 1 zugeordnet sind		166 500,00	
Jährliche wiederkehrende Auszahlungen			178 000,00	
	Kontengruppe 871, KT der Ergebnisrechnung, mit Projektcode (BZ)	-320 000,00		
Summe Kapitaltransfers der Ergebnisrechnung		-320 000,00		
H1 Jährliches Haushaltspotential (Eigenmittel)		4 308 000,00	4 567 500,00	-259 500,00
H4VJ Haushaltspotential Vorjahr (Endbestand HP-RL Vorjahr, Konto 935077 = AB)				1 121 360,10
H2 verfügbares Haushaltspotential (Eigenmittel)				861 860,10

2. Nachtragsvoranschlag 2024

Gemeinde Klein-Neusiedl

Haushaltspotential (aufbauend auf der Ergebnisrechnung)

MVAG	Mittelverwendungs- und -aufbringungsgruppen	Mittelaufbringung	Mittelverwendung	Saldo
Information 1 - Berechnung der tatsächlichen Liquidität				
im verfügbaren Haushaltspotential enthaltene Bedarfszuweisungen zur Liquiditätssteigerung aus Kontogruppe 871, KT der Ergebnisrechnung ohne Projektcode				
tatsächlicher Liquiditätsbedarf ohne Rücklagenauflösung (Abgang)		861 860,10		
2401	Zuweisungen an Haushaltsrücklagen (Kontengruppe 794)		12 100,00	
2401	Zuweisungen an Haushaltsrücklagen (Kontengruppe 795)		895 200,00	
Jährliche Aufwände für Rücklagen			907 300,00	
2301	Entnahmen von Haushaltsrücklagen (Kontengruppe 894)	17 000,00		
2301	Entnahmen von Haushaltsrücklagen (Kontengruppe 895)	564 800,00		
Jährliche RL-Erträge f. Investitionen (finanzw.)		581 800,00		
H3 verfügbares Haushaltspotential (Eigenmittel) nach finanzwirksamen Rücklagen		1 443 660,10	907 300,00	536 360,10
- Zuweisungen und Umbuchungen an investive Vorhaben			520 500,00	-520 500,00
+ Rückführungen und Umbuchungen von investiven Vorhaben		64 800,00		64 800,00
H4 kumuliertes Haushaltspotential (Eigenmittel) Endbestand		1 508 460,10	1 427 800,00	80 660,10

2. NVA Nachweis der Investitionstätigkeit

2. Nachtragsvoranschlag 2024

Gemeinde Klein-Neusiedl

Nachweis der Investitionstätigkeit

Vorhaben	Vorhabensbezeichnung		RA Vorjahre	VA 2024	Plan 2025	Plan 2026	Plan 2027	Plan 2028	Plan Gesamt (gerundet)
Konto	Bezeichnung								
1000035	Bauhof (2022 bis 2099)								
	Auszahlungen - Investitionen - Mittelverwendung		129 923,81	82 000,00	0,00	0,00	0,00	0,00	211 900,00
	Anschaffungs- oder Herstellungskosten		129 923,81	82 000,00	0,00	0,00	0,00	0,00	211 900,00
	5/820200-010000	Gebäude und Bauten	65 581,91	82 000,00					147 600,00
	5/820200-020000	Maschinen und maschinelle Anlagen	64 341,90						64 300,00
	Einzahlungen - Finanzierung - Mittelaufbringung		160 000,00	51 900,00	0,00	0,00	0,00	0,00	211 900,00
	Mittel aus Geldfluss aus der operativen Gebarung		0,00	51 900,00	0,00	0,00	0,00	0,00	51 900,00
	6/820200+899000	Entnahmen aus Verrechnungsrücklagen zwischen operativer Gebarung und Projekten		51 900,00					51 900,00
	Bedarfszuweisungen/KTZ		160 000,00	0,00	0,00	0,00	0,00	0,00	160 000,00
	6/820200+871000	Kapitaltransfers aus Gemeinde-Bedarfszuweisungsmittel	160 000,00						160 000,00
	Haushaltsrücklagen/Zahlungsmittelreserven		0,00	0,00	0,00	0,00	0,00	0,00	0,00
	Sonstige Kapitaltransfers und Subventionen		0,00	0,00	0,00	0,00	0,00	0,00	0,00
	Darlehen/Innere Darlehen		0,00	0,00	0,00	0,00	0,00	0,00	0,00
	Finanzierungsleasing		0,00	0,00	0,00	0,00	0,00	0,00	0,00
	Veräußerung langfristiges Vermögen und sonstiges		0,00	0,00	0,00	0,00	0,00	0,00	0,00
Finanzierungsergebnis 1000035			30 076,19	-30 100,00	0,00	0,00	0,00	0,00	0,00
		<i>inklusive Vorjahre (gerundet)</i>		0,00	0,00	0,00	0,00	0,00	

2. Nachtragsvoranschlag 2024

Nachweis der Investitionstätigkeit

Gemeinde Klein-Neusiedl

Vorhaben	Vorhabensbezeichnung		RA Vorjahre	VA 2024	Plan 2025	Plan 2026	Plan 2027	Plan 2028	Plan Gesamt (gerundet)
Konto	Bezeichnung								
1000037	Amtsgebäude (2022 bis 2099)								
	Auszahlungen - Investitionen - Mittelverwendung		31 186,84	0,00	0,00	0,00	0,00	0,00	31 200,00
	Anschaffungs- oder Herstellungskosten		31 186,84	0,00	0,00	0,00	0,00	0,00	31 200,00
5/029000-042000	Amts-, Betriebs- und Geschäftsausstattung		31 186,84						31 200,00
	Einzahlungen - Finanzierung - Mittelaufbringung		70 000,00	-38 800,00	0,00	0,00	0,00	0,00	31 200,00
	Mittel aus Geldfluss aus der operativen Gebarung		0,00	-38 800,00	0,00	0,00	0,00	0,00	-38 800,00
5/029000-799000	Zuweisungen an Verrechnungsrücklagen zwischen operativer Gebarung und Projekten			-38 800,00					-38 800,00
	Bedarfszuweisungen/KTZ		70 000,00	0,00	0,00	0,00	0,00	0,00	70 000,00
6/029000+871000	Kapitaltransfers aus Gemeinde- Bedarfszuweisungsmittel		70 000,00						70 000,00
	Haushaltsrücklagen/Zahlungsmittelreserven		0,00	0,00	0,00	0,00	0,00	0,00	0,00
	Sonstige Kapitaltransfers und Subventionen		0,00	0,00	0,00	0,00	0,00	0,00	0,00
	Darlehen/Innere Darlehen		0,00	0,00	0,00	0,00	0,00	0,00	0,00
	Finanzierungsleasing		0,00	0,00	0,00	0,00	0,00	0,00	0,00
	Veräußerung langfristiges Vermögen und sonstiges		0,00	0,00	0,00	0,00	0,00	0,00	0,00
Finanzierungsergebnis 1000037			38 813,16	-38 800,00	0,00	0,00	0,00	0,00	0,00
		<i>inklusive Vorjahre (gerundet)</i>		0,00	0,00	0,00	0,00	0,00	

2. Nachtragsvoranschlag 2024

Gemeinde Klein-Neusiedl

Nachweis der Investitionstätigkeit

Vorhaben	Vorhabensbezeichnung	RA Vorjahre	VA 2024	Plan 2025	Plan 2026	Plan 2027	Plan 2028	Plan Gesamt (gerundet)
Konto	Bezeichnung							
1000039	Naturpark Steg (2023 bis 2099)							
	Auszahlungen - Investitionen - Mittelverwendung	0,00	140 000,00	0,00	0,00	0,00	0,00	140 000,00
	Anschaffungs- oder Herstellungskosten	0,00	140 000,00	0,00	0,00	0,00	0,00	140 000,00
5/363300-006000	Sonstige Grundstückseinrichtungen		140 000,00					140 000,00
	Einzahlungen - Finanzierung - Mittelaufbringung	50 000,00	90 000,00	0,00	0,00	0,00	0,00	140 000,00
	Mittel aus Geldfluss aus der operativen Gebarung	0,00	20 000,00	0,00	0,00	0,00	0,00	20 000,00
6/363300+899000	Entnahmen aus Verrechnungsrücklagen zwischen operativer Gebarung und Projekten		20 000,00					20 000,00
	Bedarfszuweisungen/KTZ	50 000,00	0,00	0,00	0,00	0,00	0,00	50 000,00
6/363300+871000	Kapitaltransfers aus Gemeinde-Bedarfszuweisungsmittel	50 000,00						50 000,00
	Haushaltsrücklagen/Zahlungsmittelreserven	0,00	0,00	0,00	0,00	0,00	0,00	0,00
	Sonstige Kapitaltransfers und Subventionen	0,00	70 000,00	0,00	0,00	0,00	0,00	70 000,00
6/363300+302000	Kapitaltransfers von Gemeinden, Gemeindeverbänden (ohne marktbestimmte Tätigkeit) und Gemeindefonds		70 000,00					70 000,00
	Darlehen/Innere Darlehen	0,00	0,00	0,00	0,00	0,00	0,00	0,00
	Finanzierungsleasing	0,00	0,00	0,00	0,00	0,00	0,00	0,00
	Veräußerung langfristiges Vermögen und sonstiges	0,00	0,00	0,00	0,00	0,00	0,00	0,00
Finanzierungsergebnis 1000039		50 000,00	-50 000,00	0,00	0,00	0,00	0,00	0,00
	<i>inklusive Vorjahre (gerundet)</i>		0,00	0,00	0,00	0,00	0,00	

2. Nachtragsvoranschlag 2024

Nachweis der Investitionstätigkeit

Gemeinde Klein-Neusiedl

Vorhaben	Vorhabensbezeichnung	RA Vorjahre	VA 2024	Plan 2025	Plan 2026	Plan 2027	Plan 2028	Plan Gesamt (gerundet)
Konto	Bezeichnung							
1000040	Brücke Enzersdorferweg (2023 bis 2099)							
	Auszahlungen - Investitionen - Mittelverwendung	0,00	75 100,00	0,00	0,00	0,00	0,00	75 100,00
	Anschaffungs- oder Herstellungskosten	0,00	75 100,00	0,00	0,00	0,00	0,00	75 100,00
5/612300-005000	Anlagen zu Straßenbauten		75 100,00					75 100,00
	Einzahlungen - Finanzierung - Mittelaufbringung	7 000,00	68 100,00	0,00	0,00	0,00	0,00	75 100,00
	Mittel aus Geldfluss aus der operativen Gebarung	0,00	30 600,00	0,00	0,00	0,00	0,00	30 600,00
6/612300+899000	Entnahmen aus Verrechnungsrücklagen zwischen operativer Gebarung und Projekten		30 600,00					30 600,00
	Bedarfszuweisungen/KTZ	7 000,00	0,00	0,00	0,00	0,00	0,00	7 000,00
6/612300+871000	Kapitaltransfers aus Gemeinde-Bedarfszuweisungsmittel	7 000,00						7 000,00
	Haushaltsrücklagen/Zahlungsmittelreserven	0,00	0,00	0,00	0,00	0,00	0,00	0,00
	Sonstige Kapitaltransfers und Subventionen	0,00	37 500,00	0,00	0,00	0,00	0,00	37 500,00
6/612300+302000	Kapitaltransfers von Gemeinden, Gemeindeverbänden (ohne marktbestimmte Tätigkeit) und Gemeindefonds		37 500,00					37 500,00
	Darlehen/Innere Darlehen	0,00	0,00	0,00	0,00	0,00	0,00	0,00
	Finanzierungsleasing	0,00	0,00	0,00	0,00	0,00	0,00	0,00
	Veräußerung langfristiges Vermögen und sonstiges	0,00	0,00	0,00	0,00	0,00	0,00	0,00
Finanzierungsergebnis 1000040		7 000,00	-7 000,00	0,00	0,00	0,00	0,00	0,00
	<i>inklusive Vorjahre (gerundet)</i>		0,00	0,00	0,00	0,00	0,00	

2. Nachtragsvoranschlag 2024

Nachweis der Investitionstätigkeit

Gemeinde Klein-Neusiedl

Vorhaben	Vorhabensbezeichnung	RA Vorjahre	VA 2024	Plan 2025	Plan 2026	Plan 2027	Plan 2028	Plan Gesamt (gerundet)
Konto	Bezeichnung							
1000041	Instandsetzung Enzersdorferweg (2023 bis 2099)							
	Auszahlungen - Investitionen - Mittelverwendung	10 424,71	0,00	0,00	0,00	0,00	0,00	10 400,00
	Anschaffungs- oder Herstellungskosten	10 424,71	0,00	0,00	0,00	0,00	0,00	10 400,00
5/612400-002000	Straßenbauten	10 424,71						10 400,00
	Einzahlungen - Finanzierung - Mittelaufbringung	35 000,00	-24 600,00	0,00	0,00	0,00	0,00	10 400,00
	Mittel aus Geldfluss aus der operativen Gebarung	0,00	-24 600,00	0,00	0,00	0,00	0,00	-24 600,00
5/612400-799000	Zuweisungen an Verrechnungsrücklagen zwischen operativer Gebarung und Projekten		-24 600,00					-24 600,00
	Bedarfszuweisungen/KTZ	35 000,00	0,00	0,00	0,00	0,00	0,00	35 000,00
6/612400+871000	Kapitaltransfers aus Gemeinde-Bedarfszuweisungsmittel	35 000,00						35 000,00
	Haushaltsrücklagen/Zahlungsmittelreserven	0,00	0,00	0,00	0,00	0,00	0,00	0,00
	Sonstige Kapitaltransfers und Subventionen	0,00	0,00	0,00	0,00	0,00	0,00	0,00
	Darlehen/Innere Darlehen	0,00	0,00	0,00	0,00	0,00	0,00	0,00
	Finanzierungsleasing	0,00	0,00	0,00	0,00	0,00	0,00	0,00
	Veräußerung langfristiges Vermögen und sonstiges	0,00	0,00	0,00	0,00	0,00	0,00	0,00
Finanzierungsergebnis 1000041		24 575,29	-24 600,00	0,00	0,00	0,00	0,00	0,00
	<i>inklusive Vorjahre (gerundet)</i>		0,00	0,00	0,00	0,00	0,00	

2. Nachtragsvoranschlag 2024

Nachweis der Investitionstätigkeit

Gemeinde Klein-Neusiedl

Vorhaben	Vorhabensbezeichnung	RA Vorjahre	VA 2024	Plan 2025	Plan 2026	Plan 2027	Plan 2028	Plan Gesamt (gerundet)
Konto	Bezeichnung							
1000043	Errichtung Photovoltaikanlagen Feuerwehr (2023 bis 2024)							
	Auszahlungen - Investitionen - Mittelverwendung	40 684,26	0,00	0,00	0,00	0,00	0,00	40 700,00
	Anschaffungs- oder Herstellungskosten	40 684,26	0,00	0,00	0,00	0,00	0,00	40 700,00
5/164000-050000	Sonderanlagen	40 684,26						40 700,00
	Einzahlungen - Finanzierung - Mittelaufbringung	40 684,26	0,00	0,00	0,00	0,00	0,00	40 700,00
	Mittel aus Geldfluss aus der operativen Gebarung	21 242,71	-1 400,00	0,00	0,00	0,00	0,00	19 800,00
5/164000-799000	Zuweisungen an Verrechnungsrücklagen zwischen operativer Gebarung und Projekten		-1 400,00					-1 400,00
6/164000+829910	Sonstige Erträge	21 242,71						21 200,00
	Bedarfszuweisungen/KTZ	0,00	0,00	0,00	0,00	0,00	0,00	0,00
	Haushaltsrücklagen/Zahlungsmittelreserven	0,00	0,00	0,00	0,00	0,00	0,00	0,00
	Sonstige Kapitaltransfers und Subventionen	19 441,55	1 400,00	0,00	0,00	0,00	0,00	20 800,00
6/164000+300000	Kapitaltransfers von Bund, Bundesfonds und Bundeskammern (ÖMAG)		1 400,00					1 400,00
6/164000+300100	Kapitaltransfers von Bund, Bundesfonds und Bundeskammern (§2KIG)	19 441,55						19 400,00
	Darlehen/Innere Darlehen	0,00	0,00	0,00	0,00	0,00	0,00	0,00
	Finanzierungsleasing	0,00	0,00	0,00	0,00	0,00	0,00	0,00
	Veräußerung langfristiges Vermögen und sonstiges	0,00	0,00	0,00	0,00	0,00	0,00	0,00
Finanzierungsergebnis 1000043		0,00	0,00	0,00	0,00	0,00	0,00	0,00
	<i>inklusive Vorjahre (gerundet)</i>		0,00	0,00	0,00	0,00	0,00	

2. Nachtragsvoranschlag 2024

Gemeinde Klein-Neusiedl

Nachweis der Investitionstätigkeit

Vorhaben	Vorhabensbezeichnung	RA Vorjahre	VA 2024	Plan 2025	Plan 2026	Plan 2027	Plan 2028	Plan Gesamt (gerundet)
Konto	Bezeichnung							
1000048	Instandsetzung Sportplatzweg, Bankgasse und Platz bei Feuerwehr (2024 bis 2099)							
	Auszahlungen - Investitionen - Mittelverwendung	0,00	712 500,00	0,00	0,00	0,00	0,00	712 500,00
	Anschaffungs- oder Herstellungskosten	0,00	712 500,00	0,00	0,00	0,00	0,00	712 500,00
5/612500-002000	Straßenbauten		680 000,00					680 000,00
5/612500-042000	Amts-, Betriebs- und Geschäftsausstattung		32 500,00					32 500,00
	Einzahlungen - Finanzierung - Mittelaufbringung	0,00	712 500,00	0,00	0,00	0,00	0,00	712 500,00
	Mittel aus Geldfluss aus der operativen Gebarung	0,00	363 000,00	0,00	0,00	0,00	0,00	363 000,00
6/612500+899000	Entnahmen aus Verrechnungsrücklagen zwischen operativer Gebarung und Projekten		338 400,00					338 400,00
6/612500+899001	Entnahmen aus Verrechnungsrücklagen zwischen operativer Gebarung und Projekten		24 600,00					24 600,00
	Bedarfszuweisungen/KTZ	0,00	300 000,00	0,00	0,00	0,00	0,00	300 000,00
6/612500+871000	Kapitaltransfers aus Gemeinde- Bedarfszuweisungsmitteln		300 000,00					300 000,00
	Haushaltsrücklagen/Zahlungsmittelreserven	0,00	0,00	0,00	0,00	0,00	0,00	0,00
	Sonstige Kapitaltransfers und Subventionen	0,00	49 500,00	0,00	0,00	0,00	0,00	49 500,00
6/612500+300100	Kapitaltransfers von Bund, Bundesfonds und Bundeskammern		49 500,00					49 500,00
	Darlehen/Innere Darlehen	0,00	0,00	0,00	0,00	0,00	0,00	0,00
	Finanzierungsleasing	0,00	0,00	0,00	0,00	0,00	0,00	0,00
	Veräußerung langfristiges Vermögen und sonstiges	0,00	0,00	0,00	0,00	0,00	0,00	0,00
Finanzierungsergebnis 1000048		0,00	0,00	0,00	0,00	0,00	0,00	0,00
	<i>inklusive Vorjahre (gerundet)</i>		0,00	0,00	0,00	0,00	0,00	

2. Nachtragsvoranschlag 2024

Nachweis der Investitionstätigkeit

Gemeinde Klein-Neusiedl

Vorhaben	Vorhabensbezeichnung	RA Vorjahre	VA 2024	Plan 2025	Plan 2026	Plan 2027	Plan 2028	Plan Gesamt (gerundet)
Konto	Bezeichnung							
1000049	Ankauf kommunales Fahrzeug (2024 bis 2099)							
	Auszahlungen - Investitionen - Mittelverwendung	0,00	75 000,00	0,00	0,00	0,00	0,00	75 000,00
	Anschaffungs- oder Herstellungskosten	0,00	75 000,00	0,00	0,00	0,00	0,00	75 000,00
5/820400-040000	Fahrzeuge		75 000,00					75 000,00
	Einzahlungen - Finanzierung - Mittelaufbringung	0,00	75 000,00	0,00	0,00	0,00	0,00	75 000,00
	Mittel aus Geldfluss aus der operativen Gebarung	0,00	55 000,00	0,00	0,00	0,00	0,00	55 000,00
6/820400+899000	Entnahmen aus Verrechnungsrücklagen zwischen operativer Gebarung und Projekten		55 000,00					55 000,00
	Bedarfszuweisungen/KTZ	0,00	20 000,00	0,00	0,00	0,00	0,00	20 000,00
6/820400+871000	Kapitaltransfers aus Gemeinde-Bedarfszuweisungsmitteln		20 000,00					20 000,00
6/820400+871001	Bedarfszuweisung RU3 Energiesparmaßnahme							
	Haushaltsrücklagen/Zahlungsmittelreserven	0,00	0,00	0,00	0,00	0,00	0,00	0,00
	Sonstige Kapitaltransfers und Subventionen	0,00	0,00	0,00	0,00	0,00	0,00	0,00
	Darlehen/Innere Darlehen	0,00	0,00	0,00	0,00	0,00	0,00	0,00
	Finanzierungsleasing	0,00	0,00	0,00	0,00	0,00	0,00	0,00
	Veräußerung langfristiges Vermögen und sonstiges	0,00	0,00	0,00	0,00	0,00	0,00	0,00
Finanzierungsergebnis 1000049		0,00	0,00	0,00	0,00	0,00	0,00	0,00
	<i>inklusive Vorjahre (gerundet)</i>		0,00	0,00	0,00	0,00	0,00	

2. Nachtragsvoranschlag 2024

Nachweis der Investitionstätigkeit

Gemeinde Klein-Neusiedl

Vorhaben	Vorhabensbezeichnung	RA Vorjahre	VA 2024	Plan 2025	Plan 2026	Plan 2027	Plan 2028	Plan Gesamt (gerundet)
Konto	Bezeichnung							
1000052	Erneuerung Friedhofsmauer samt Portal (2024 bis 2099)							
	Auszahlungen - Investitionen - Mittelverwendung	0,00	64 800,00	0,00	0,00	0,00	0,00	64 800,00
	Anschaffungs- oder Herstellungskosten	0,00	64 800,00	0,00	0,00	0,00	0,00	64 800,00
	5/817100-006000 Sonstige Grundstückseinrichtungen		64 800,00					64 800,00
	Einzahlungen - Finanzierung - Mittelaufbringung	0,00	64 800,00	0,00	0,00	0,00	0,00	64 800,00
	Mittel aus Geldfluss aus der operativen Gebarung	0,00	0,00	0,00	0,00	0,00	0,00	0,00
	Bedarfszuweisungen/KTZ	0,00	0,00	0,00	0,00	0,00	0,00	0,00
	Haushaltsrücklagen/Zahlungsmittelreserven	0,00	0,00	0,00	0,00	0,00	0,00	0,00
	Sonstige Kapitaltransfers und Subventionen	0,00	0,00	0,00	0,00	0,00	0,00	0,00
	Darlehen/Innere Darlehen	0,00	64 800,00	0,00	0,00	0,00	0,00	64 800,00
	1141/1 internes Darlehen allg. HH-Rücklage an Friedhof		64 800,00					64 800,00
	Finanzierungsleasing	0,00	0,00	0,00	0,00	0,00	0,00	0,00
	Veräußerung langfristiges Vermögen und sonstiges	0,00	0,00	0,00	0,00	0,00	0,00	0,00
Finanzierungsergebnis 1000052		0,00	0,00	0,00	0,00	0,00	0,00	0,00
	<i>inklusive Vorjahre (gerundet)</i>		0,00	0,00	0,00	0,00	0,00	

2. Nachtragsvoranschlag 2024

Nachweis der Investitionstätigkeit

Gemeinde Klein-Neusiedl

Vorhaben	Vorhabensbezeichnung	RA Vorjahre	VA 2024	Plan 2025	Plan 2026	Plan 2027	Plan 2028	Plan Gesamt (gerundet)
Konto	Bezeichnung							
1000053	Errichtung Photovoltaikanlage Sportplatz (2024 bis 2099)							
	Auszahlungen - Investitionen - Mittelverwendung	0,00	0,00	0,00	0,00	0,00	0,00	0,00
	Anschaffungs- oder Herstellungskosten	0,00	0,00	0,00	0,00	0,00	0,00	0,00
5/262300-050000	Sonderanlagen							
	Einzahlungen - Finanzierung - Mittelaufbringung	0,00	0,00	0,00	0,00	0,00	0,00	0,00
	Mittel aus Geldfluss aus der operativen Gebarung	0,00	0,00	0,00	0,00	0,00	0,00	0,00
6/262300+899000	Entnahmen aus Verrechnungsrücklagen zwischen operativer Gebarung und Projekten							
6/262300+899001	Entnahmen aus Verrechnungsrücklagen zwischen operativer Gebarung und Projekten							
	Bedarfszuweisungen/KTZ	0,00	0,00	0,00	0,00	0,00	0,00	0,00
6/262300+871000	Kapitaltransfers aus Gemeinde-Bedarfszuweisungsmitteln							
	Haushaltsrücklagen/Zahlungsmittelreserven	0,00	0,00	0,00	0,00	0,00	0,00	0,00
	Sonstige Kapitaltransfers und Subventionen	0,00	0,00	0,00	0,00	0,00	0,00	0,00
6/262300+300100	Kapitaltransfers von Bund, Bundesfonds und Bundeskammern							
	Darlehen/Innere Darlehen	0,00	0,00	0,00	0,00	0,00	0,00	0,00
	Finanzierungsleasing	0,00	0,00	0,00	0,00	0,00	0,00	0,00
	Veräußerung langfristiges Vermögen und sonstiges	0,00	0,00	0,00	0,00	0,00	0,00	0,00
Finanzierungsergebnis 1000053		0,00	0,00	0,00	0,00	0,00	0,00	0,00
	<i>inklusive Vorjahre (gerundet)</i>		0,00	0,00	0,00	0,00	0,00	

2. Nachtragsvoranschlag 2024

Gemeinde Klein-Neusiedl

Nachweis der Investitionstätigkeit

Vorhaben	Vorhabensbezeichnung	RA Vorjahre	VA 2024	Plan 2025	Plan 2026	Plan 2027	Plan 2028	Plan Gesamt (gerundet)
Konto	Bezeichnung							
2100000	Investitionen							
	Auszahlungen - Investitionen - Mittelverwendung	418 281,07	166 500,00	16 000,00	16 000,00	16 000,00	16 000,00	648 800,00
	Anschaffungs- oder Herstellungskosten	418 281,07	166 500,00	16 000,00	16 000,00	16 000,00	16 000,00	648 800,00
1/010000-042000	Amtsausstattung	7 168,21	2 000,00	2 000,00	2 000,00	2 000,00	2 000,00	17 200,00
1/164000-010000	Gebäude und Bauten	160 710,67						160 700,00
1/164000-042000	Betriebsausstattung	11 281,98	1 000,00	1 000,00	1 000,00	1 000,00	1 000,00	16 300,00
1/211000-042000	Betriebsausstattung	16 989,02	1 000,00	1 000,00	1 000,00	1 000,00	1 000,00	22 000,00
1/232000-042000	Amts-, Betriebs- und Geschäftsausstattung	13 545,20	3 100,00					16 600,00
1/240000-042000	Betriebsausstattung	60 650,78	1 700,00	2 000,00	2 000,00	2 000,00	2 000,00	70 400,00
1/240000-042100	Amts-, Betriebs- und Geschäftsausstattung Kleinkindgruppe		47 100,00					47 100,00
1/262000-042000	Amts-, Betriebs- und Geschäftsausstattung	2 676,00						2 700,00
1/321000-050000	Sonderanlagen	4 472,33						4 500,00
1/363000-042000	Amts-, Betriebs- und Geschäftsausstattung		3 400,00					3 400,00
1/381000-042000	Amts-, Betriebs- und Geschäftsausstattung		13 500,00					13 500,00
1/640000-050000	Ankauf Verkehrszeichen und Spiegel	4 052,26	2 000,00	2 000,00	2 000,00	2 000,00	2 000,00	14 100,00
1/815000-042000	Betriebsausstattung	51 820,20	56 200,00					108 000,00
1/816000-005000	Anlagen zu Straßenbauten	5 002,39						5 000,00
1/817000-042000	Betriebsausstattung	2 763,60						2 800,00
1/820000-020000	Ankauf Maschinen			2 000,00	2 000,00	2 000,00	2 000,00	8 000,00
1/820000-040000	Fahrzeuge							
1/820000-042000	Betriebsausstattung	58 802,43	35 000,00	5 000,00	5 000,00	5 000,00	5 000,00	113 800,00
1/894000-042000	Betriebsausstattung	18 346,00	500,00	1 000,00	1 000,00	1 000,00	1 000,00	22 800,00
	Einzahlungen - Finanzierung - Mittelaufbringung	0,00	0,00	0,00	0,00	0,00	0,00	0,00
	Mittel aus Geldfluss aus der operativen Gebarung	0,00	0,00	0,00	0,00	0,00	0,00	0,00
	Bedarfszuweisungen/KTZ	0,00	0,00	0,00	0,00	0,00	0,00	0,00
	Haushaltsrücklagen/Zahlungsmittelreserven	0,00	0,00	0,00	0,00	0,00	0,00	0,00
	Sonstige Kapitaltransfers und Subventionen	0,00	0,00	0,00	0,00	0,00	0,00	0,00
	Darlehen/Innere Darlehen	0,00	0,00	0,00	0,00	0,00	0,00	0,00
	Finanzierungsleasing	0,00	0,00	0,00	0,00	0,00	0,00	0,00

2. Nachtragsvoranschlag 2024

Nachweis der Investitionstätigkeit

Gemeinde Klein-Neusiedl

Vorhaben	Vorhabensbezeichnung							Plan Gesamt
Konto	Bezeichnung	RA Vorjahre	VA 2024	Plan 2025	Plan 2026	Plan 2027	Plan 2028	(gerundet)
	Veräußerung langfristiges Vermögen und sonstiges	0,00	0,00	0,00	0,00	0,00	0,00	0,00
Finanzierungsergebnis 2100000		-418 281,07	-166 500,00	-16 000,00	-16 000,00	-16 000,00	-16 000,00	-648 800,00
	<i>inklusive Vorjahre (gerundet)</i>		-584 800,00	-600 800,00	-616 800,00	-632 800,00	-648 800,00	

2. Nachtragsvoranschlag 2024

Gemeinde Klein-Neusiedl

Nachweis der Investitionstätigkeit

Salden Finanzierungsergebnisse		RA Vorjahre	VA 2024	Plan 2025	Plan 2026	Plan 2027	Plan 2028	Plan Gesamt (gerundet)
1000035	Bauhof (2022 bis 2099)							
	Auszahlungen - Investitionen - Mittelverwendung	129 923,81	82 000,00	0,00	0,00	0,00	0,00	211 900,00
	Einzahlungen - Finanzierung - Mittelherkunft	160 000,00	51 900,00	0,00	0,00	0,00	0,00	211 900,00
		30 076,19	-30 100,00	0,00	0,00	0,00	0,00	0,00
	<i>inklusive Vorjahre (gerundet)</i>		0,00	0,00	0,00	0,00	0,00	
1000037	Amtsgebäude (2022 bis 2099)							
	Auszahlungen - Investitionen - Mittelverwendung	31 186,84	0,00	0,00	0,00	0,00	0,00	31 200,00
	Einzahlungen - Finanzierung - Mittelherkunft	70 000,00	-38 800,00	0,00	0,00	0,00	0,00	31 200,00
		38 813,16	-38 800,00	0,00	0,00	0,00	0,00	0,00
	<i>inklusive Vorjahre (gerundet)</i>		0,00	0,00	0,00	0,00	0,00	
1000039	Naturpark Steg (2023 bis 2099)							
	Auszahlungen - Investitionen - Mittelverwendung	0,00	140 000,00	0,00	0,00	0,00	0,00	140 000,00
	Einzahlungen - Finanzierung - Mittelherkunft	50 000,00	90 000,00	0,00	0,00	0,00	0,00	140 000,00
		50 000,00	-50 000,00	0,00	0,00	0,00	0,00	0,00
	<i>inklusive Vorjahre (gerundet)</i>		0,00	0,00	0,00	0,00	0,00	
1000040	Brücke Enzersdorferweg (2023 bis 2099)							
	Auszahlungen - Investitionen - Mittelverwendung	0,00	75 100,00	0,00	0,00	0,00	0,00	75 100,00
	Einzahlungen - Finanzierung - Mittelherkunft	7 000,00	68 100,00	0,00	0,00	0,00	0,00	75 100,00
		7 000,00	-7 000,00	0,00	0,00	0,00	0,00	0,00
	<i>inklusive Vorjahre (gerundet)</i>		0,00	0,00	0,00	0,00	0,00	
1000041	Instandsetzung Enzersdorferweg (2023 bis 2099)							
	Auszahlungen - Investitionen - Mittelverwendung	10 424,71	0,00	0,00	0,00	0,00	0,00	10 400,00
	Einzahlungen - Finanzierung - Mittelherkunft	35 000,00	-24 600,00	0,00	0,00	0,00	0,00	10 400,00
		24 575,29	-24 600,00	0,00	0,00	0,00	0,00	0,00
	<i>inklusive Vorjahre (gerundet)</i>		0,00	0,00	0,00	0,00	0,00	
1000043	Errichtung Photovoltaikanlagen Feuerwehr (2023 bis 2099)							
	Auszahlungen - Investitionen - Mittelverwendung	40 684,26	0,00	0,00	0,00	0,00	0,00	40 700,00
	Einzahlungen - Finanzierung - Mittelherkunft	40 684,26	0,00	0,00	0,00	0,00	0,00	40 700,00
		0,00	0,00	0,00	0,00	0,00	0,00	0,00
	<i>inklusive Vorjahre (gerundet)</i>		0,00	0,00	0,00	0,00	0,00	
1000048	Instandsetzung Sportplatzweg, Bankgasse und Pl							
	Auszahlungen - Investitionen - Mittelverwendung	0,00	712 500,00	0,00	0,00	0,00	0,00	712 500,00
	Einzahlungen - Finanzierung - Mittelherkunft	0,00	712 500,00	0,00	0,00	0,00	0,00	712 500,00
		0,00	0,00	0,00	0,00	0,00	0,00	0,00
	<i>inklusive Vorjahre (gerundet)</i>		0,00	0,00	0,00	0,00	0,00	

2. Nachtragsvoranschlag 2024

Gemeinde Klein-Neusiedl

Nachweis der Investitionstätigkeit

Salden Finanzierungsergebnisse		RA Vorjahre	VA 2024	Plan 2025	Plan 2026	Plan 2027	Plan 2028	Plan Gesamt (gerundet)
1000049	Ankauf kommunales Fahrzeug (2024 bis 2099)							
	Auszahlungen - Investitionen - Mittelverwendung	0,00	75 000,00	0,00	0,00	0,00	0,00	75 000,00
	Einzahlungen - Finanzierung - Mittelherkunft	0,00	75 000,00	0,00	0,00	0,00	0,00	75 000,00
		0,00	0,00	0,00	0,00	0,00	0,00	0,00
	<i>inklusive Vorjahre (gerundet)</i>		0,00	0,00	0,00	0,00	0,00	
1000052	Erneuerung Friedhofsmauer samt Portal (2024 bis							
	Auszahlungen - Investitionen - Mittelverwendung	0,00	64 800,00	0,00	0,00	0,00	0,00	64 800,00
	Einzahlungen - Finanzierung - Mittelherkunft	0,00	64 800,00	0,00	0,00	0,00	0,00	64 800,00
		0,00	0,00	0,00	0,00	0,00	0,00	0,00
	<i>inklusive Vorjahre (gerundet)</i>		0,00	0,00	0,00	0,00	0,00	
1000053	Errichtung Photovoltaikanlage Sportplatz (2024 bis							
	Auszahlungen - Investitionen - Mittelverwendung	0,00	0,00	0,00	0,00	0,00	0,00	0,00
	Einzahlungen - Finanzierung - Mittelherkunft	0,00	0,00	0,00	0,00	0,00	0,00	0,00
		0,00	0,00	0,00	0,00	0,00	0,00	0,00
	<i>inklusive Vorjahre (gerundet)</i>		0,00	0,00	0,00	0,00	0,00	
Saldo Investive Einzelvorhaben		150 464,64	-150 500,00	0,00	0,00	0,00	0,00	0,00
	<i>inklusive Vorjahre (gerundet)</i>		0,00	0,00	0,00	0,00	0,00	
2100000	Investitionen							
	Auszahlungen - Investitionen - Mittelverwendung	418 281,07	166 500,00	16 000,00	16 000,00	16 000,00	16 000,00	648 800,00
	Einzahlungen - Finanzierung - Mittelherkunft	0,00	0,00	0,00	0,00	0,00	0,00	0,00
		-418 281,07	-166 500,00	-16 000,00	-16 000,00	-16 000,00	-16 000,00	-648 800,00
	<i>inklusive Vorjahre (gerundet)</i>		-584 800,00	-600 800,00	-616 800,00	-632 800,00	-648 800,00	
Saldo Sonstige Investitionen		-418 281,07	-166 500,00	-16 000,00	-16 000,00	-16 000,00	-16 000,00	-648 800,00
	<i>inklusive Vorjahre (gerundet)</i>		-584 800,00	-600 800,00	-616 800,00	-632 800,00	-648 800,00	
Saldo der gesamten Investitionstätigkeit		-267 816,43	-317 000,00	-16 000,00	-16 000,00	-16 000,00	-16 000,00	-648 800,00
	<i>inklusive Vorjahre (gerundet)</i>		-584 800,00	-600 800,00	-616 800,00	-632 800,00	-648 800,00	

Dienstpostenplan
- interne Anlage b

Dienstpostenplan 2024							
DZW	Bezeichnung des Dienstzweiges	Anzahl	Entlohnungs- gruppe	Funktionsverwendung			
				Anzahl	FGrp	Bezeichnung	Pzlg.
71	Verwaltungsfachdienst	3	5	1	7	Amtsleiter	ja
85	mittlerer Verwaltungskanzleidienst	1	4				
2	Facharbeiter	6	5				
12	Kindergartenhilfsdienst	6	3				
11	angelernter Arbeiter	6	3				

Ergänzungen:

Kindergartenhilfsdienst: 1 Neuaufnahme für 35 Stunden ab August 2024
 Facharbeiter: 1 Neuaufnahme mit 40 Std., da 1 Pensionierung im Juli 2024
 angelernter Arbeiter: 2 Neuaufnahmen mit 30 Std.

Personaldaten iSd ÖStp (Anlage 4)

2. Nachtragsvoranschlag 2024

Gemeinde Klein-Neusiedl

Personaldaten iSd ÖStp (Anlage 4)

Gruppe 1 - gesamt	Dienstverhältnis zu Gemeinde, dienstleistend in einer Dienststelle, bezahlt aus dem Budget von Gemeinde		Personalaufwendungen					gesamt
			davon melden Gemeinden optional					
	Köpfe ³⁾	VBÄ ³⁾	Bezüge (Unterklasse 50-52)	Nebengebühren (Unterklasse 56)	Dienstgeber- beiträge (Unterklasse 58)	Weitere Aufwendungen	Kontenklasse 5 ²⁾	
Beamtinnen und Beamte	k.A.	k.A.	0,00					
Vertragsbedienstete	22,00	19,10	746 800,00					
KV-Bedienstete (Kollektivvertrag)	k.A.	k.A.	4 500,00					
Nicht zuordenbar	k.A.	k.A.						
Summe	22,00	19,10	751 300,00	13 200,00	194 700,00	6 100,00	965 300,00	
darunter (Teilmengen der Gruppe 1)			Länder und Gemeinden melden optional					
	Köpfe ³⁾	VBÄ ³⁾	Bezüge (Unterklasse 50-52)	Nebengebühren (Unterklasse 56)	Dienstgeber- beiträge (Unterklasse 58)	Weitere Aufwendungen	Kontenklasse 5 ²⁾	
Musikschullehrerinnen und -lehrer	k.A.	k.A.						
Elementarpädagoginnen und -pädagogen	k.A.	k.A.						
Bedienstete nicht-ausgliederter Krankenanstalten	k.A.	k.A.						
Lehrlinge	k.A.	k.A.						
Summe	k.A.	k.A.						

Gruppe 2 - gesamt	Dienstverhältnis zu Gemeinde, nicht dienstleistend bei Gemeinde ¹⁴ , bezahlt aus dem Budget von Gemeinde		Personalaufwendungen				
	Köpfe ³⁾	VBÄ ³⁾	davon melden Gemeinden optional				gesamt
Bezüge (Unterklasse 50-52)			Nebengebühren (Unterklasse 56)	Dienstgeberbeiträge (Unterklasse 58)	Weitere Aufwendungen	Kontenklasse 5 ²⁾	
Beamtinnen und Beamte	k.A.	k.A.					
Vertragsbedienstete	k.A.	k.A.					
Nicht zuordenbar	k.A.	k.A.					
Summe	k.A.	k.A.					

2. Nachtragsvoranschlag 2024

Gemeinde Klein-Neusiedl

Personaldaten iSd ÖStp (Anlage 4)

Beamtinnen und Beamte - Pensionistinnen und Pensionisten zum 31.12.2024			
	Köpfe ³⁾	Ø-Pensions- höhe /Mt. ⁴⁾	
Ruhegenussbezieherinnen und -bezieher			
Hinterbliebene ⁵⁾			
Neue Ruhegenussbezieherinnen und -bezieher im Bezugsjahr 2024			
	Köpfe ³⁾	Ø-Pensions- antrittsalter	Ø-Pensions- höhe /Mt. ⁴⁾
Alterspension ⁶⁾			
Dienstunfähigkeit ⁷⁾			
vorzeitige Pensionierung mit Abschlag ⁸⁾			
vorzeitige Pensionierung ohne Abschlag ⁹⁾			
Pensionierungen gesamt	0,0	0,0	0,0
Gesamter Pensionsaufwand für das Bezugsjahr 2024	0,00		
<p>1) gemäß den Vorgaben in Artikel 14 Abs. 2 lit. c ÖStP 2012 2) Personalrückstellungen und Sachbezüge sind in diese Anlage nicht aufzunehmen 3) Aus Datenschutzgründen wird dieses Feld erst ab 6 betroffenen Personen ausgewiesen 4) Durchschnittspension im Dezember laut Personalstatistik-Festlegungen ohne Sonderzahlungen, ohne Pflegegeld und ohne sonstige Transferleistungen; brutto 5) Witwen-, Witwer-, Waisenversorgungsbezüge und vergleichbare Leistungen 6) Ruhebezüge aufgrund eines Übertritts in den Ruhestand oder einer vergleichbaren Regelung iSd § 13 BDG 1979 7) Ruhebezüge aufgrund einer Ruhestandsversetzung wegen dauernder Dienstunfähigkeit iSd § 14 BDG 1979 8) Ruhebezüge aufgrund einer vorzeitigen Ruhestandsversetzung mit Abschlag iSd §§ 15b, 15c oder 236d BDG 1979 9) Ruhebezüge aufgrund einer vorzeitigen Ruhestandsversetzung ohne Abschlag 10) Inkl. Musikschullehrerinnen und -lehrer sowie Elementarpädagoginnen und -pädagogen 11) Darunter sind Personalgestellungen bei Beteiligungen iSd § 23 VRV 2015 sowie sonstige Personalgestellungen, zB bei anderen Gebietskörperschaften und Körperschaften öffentlichen Rechts zu verstehen.</p>			

Querschnitt (Anlage 5b)

2. Nachtragsvoranschlag 2024

Gemeinde Klein-Neusiedl

Querschnitt (Anlage 5b)

VQS-Pos.	Zuordnung der MVAG	Bezeichnung	Anmerkungen	Gesamt-Haushalt	Haushalt ohne Quasi-KG	Quasi-KG ²
Mittelaufbringung (Erträge bzw. Einzahlungen und erhaltene Kapitaltransfers)						
10	3111	Einzahlungen aus eigenen Abgaben		1 959 800,00	1 959 800,00	
11	2112	Erträge aus Ertragsanteilen		965 000,00	965 000,00	
12	2113, 2114, 2115	Erträge aus Gebühren, Leistungen, Besitz und wirtschaftlicher Tätigkeit		455 700,00	165 600,00	290 100,00
13	2116	Erträge aus Veräußerungen, sonstige Erträge	ohne Gruppe (Konto) 806, 807, 899	124 100,00	124 100,00	
14	2117	Nicht finanzierungswirksame operative Erträge	ohne Gruppe (Konto) 817, 819, 891			
15	212x	Erträge aus Transfers	ohne Gruppe (Konto) 813	445 200,00	429 000,00	16 200,00
16	213x	Finanzerträge	ohne Gruppe (Konto) 818, 821, 825, 826	132 200,00	132 200,00	
17	333x	Erhaltene Kapitaltransfers		173 800,00	158 400,00	15 400,00
19	Summe 1 (Mittelaufbringung bereinigt)³			4 255 800,00	3 934 100,00	321 700,00
Mittelverwendung (Aufwendungen)						
20	2211, 2212, 2213	Finanzierungswirksamer Personalaufwand		965 300,00	928 800,00	36 500,00
21	2221 - 2225	Finanzierungswirksamer Sachaufwand	ohne Gruppe (Konto) 799	1 433 300,00	1 274 500,00	158 800,00
22	2226	Verluste aus dem Abgang von Anlagevermögen, Rückstellungen für ausstehende Rechnungen	nur Gruppe (Konto) 683, 688			
23	223x	Transferaufwand	ohne Gruppe (Konto) 696, 761	1 467 000,00	1 316 800,00	150 200,00
24	224x	Finanzaufwand	ohne Gruppe (Konto) 652, 654, 682, 694, 697, 699	2 000,00	1 800,00	200,00
29	Summe 2 (Mittelverwendung bereinigt)³			3 867 600,00	3 521 900,00	345 700,00
Vermögensbildung (Sachanlagevermögen), inkl. Vorräte						
30	341x	Immaterielle Vermögenswerte und Sachanlagen (Zugang/Auszahlungen)	ohne Gruppe (Konto) 080-083	1 315 900,00	1 315 900,00	
31	331x	Immaterielle Vermögenswerte und Sachanlagen (Abgang/Einzahlungen)	ohne Gruppe (Konto) 080-083, 800-806 (Abgang mit Minus erfassen)			
32	3221	Vorräte (Saldo/Auszahlungen)	ohne Unterklasse 40-48			
39	Summe 3 (Vermögensbildung bereinigt)³			1 315 900,00	1 315 900,00	0,00
49	Saldo = Summe 1 - Summe 2 - Summe 3			-927 700,00	-903 700,00	-24 000,00

2. Nachtragsvoranschlag 2024

Querschnitt (Anlage 5b)

Gemeinde Klein-Neusiedl

VQS-Pos.	Zuordnung der MVAG	Bezeichnung	Anmerkungen	Gesamt-Haushalt	Haushalt ohne Quasi-KG	Quasi-KG ²
Überrechnung Quasi-Kapitalgesellschaften (Quasi-KG) gemäß ESVG						
50	2301	Entnahmen von Haushaltsrücklagen		n.a.	n.a.	
51	2401	Zuweisungen an Haushaltsrücklagen		n.a.	n.a.	
52	332x	Einzahlungen aus der Rückzahlung von Darlehen sowie gewährten Vorschüssen	ohne Gruppe (Konto) 273, 280-282	n.a.	n.a.	
53	342x	Auszahlungen aus der Gewährung von Darlehen sowie gewährten Vorschüssen	ohne Gruppe (Konto) 273, 280-282	n.a.	n.a.	
54	351x	Einzahlungen aus der Aufnahme von Finanzschulden		n.a.	n.a.	
55	361x	Auszahlungen aus der Tilgung von Finanzschulden		n.a.	n.a.	-8 200,00
59	Überrechnung Quasi-KG Summe aus Position 49 (Quasi-KG) und Position 50 bis 55			n.a.	n.a.	-32 200,00
60	Finanzierungssaldo (Voranschlag) aus Position 49 (Haushalt ohne Quasi-KG) und Position 59 (Quasi-KG) ¹			n.a.	-935 900,00	n.a.
61	Erläuterungen der Gebietskörperschaft (optional)					

1) Entsprechend den Bestimmungen des Artikel 15 Abs. 1 Österreichischer Stabilitätspakt sind die Daten bzw. Grobplanungen der Gemeinden landesweise im Wege der Länder vorzulegen, das ausgewiesene Einzelergebnis der Gemeinde zum Finanzierungssaldo gemäß Pos. 60 hat nur bedingte Aussagekraft für das Gesamtergebnis der Haushaltskoordinierung.

2) Quasi-Kapitalgesellschaften außerhalb des Sektors Staat gemäß ESVG (Ansatz 85-86).

3) Mittelaufbringung und -verwendung sowie Vermögensbildung bereinigt näherungsweise im Sinne der Einnahmen und Ausgaben gemäß ESVG.

Nachweis über Transferzahlungen (Anlage 6a)

2. Nachtragsvoranschlag 2024

Gemeinde Klein-Neusiedl

Nachweis über Transferzahlungen (Anlage 6a)

Haushaltskonto	Bezeichnung Ansatz	Bezeichnung Post	Summe Einzahlungen	Summe Auszahlungen
Transferzahlungen von/an Bund, Bundesfonds, Bundeskammern				
Gesamtsumme Transferzahlungen von/an Bund, Bundesfonds, Bundeskammern			62 600,00	0,00
Summe Kapitaltransfers			53 300,00	0,00
Summe Transfers			9 300,00	0,00
2/021000+816000	Statistik	Ersatz für statistische Erhebungen	100,00	
2/851000+300000	Betriebe der Abwasserbeseitigung	Förderung KPC (Barwert)	2 400,00	
2/851000+860100	Betriebe der Abwasserbeseitigung	Zinsenzuschuss KPC (Kanalbau Swietelsky)	200,00	
2/941000+860000	Finanzzuweisungen und Zuschüsse	laufende Transferzahlungen	9 000,00	
6/164000+300000	Freiwillige Feuerwehr	Kapitaltransfers von Bund, Bundesfonds und Bundeskammern (ÖMAG)	1 400,00	
6/612500+300100	Instandsetzung Sportplatzweg, Bankgasse und Platz bei Feuerwehr	Kapitaltransfers von Bund, Bundesfonds und Bundeskammern	49 500,00	
Transferzahlungen von/an Länder, Landesfonds, Landesammern				
Gesamtsumme Transferzahlungen von/an Länder, Landesfonds, Landesammern			1 390 400,00	941 400,00
Summe Kapitaltransfers			0,00	0,00
Summe Transfers			1 390 400,00	941 400,00
2/211000+861200	Volksschulen	Transfers von Ländern, Landesfonds und Landesammern	3 300,00	
2/240000+861000	Kindergarten	Förderung Ferienbetrieb	1 400,00	
2/240000+861100	Kindergarten	Transfers von Ländern, Landesfonds und Landesammern	26 500,00	
2/240000+861210	Kindergarten	Kindergarten Zubau Zinsenzuschuss ohne Darlehen	700,00	
2/240000+861220	Kindergarten	Zinsenzuschuss Neubau Kindergarten	34 000,00	
2/381000+861000	Weihnachtsmarkt	Transfers von Ländern, Landesfonds und Landesammern	500,00	
2/423000+861000	Freie Wohlfahrt	Essen auf Rädern Landeskostenbeiträge	2 500,00	
2/851000+861010	Betriebe der Abwasserbeseitigung	Zweckzuschuss Gebührenbremse	16 000,00	
2/916000+862000	Schadenersätze von Dritten	Belastungsabgeltung GV Erdöl-, Erdgasgemeinden	500,00	
2/925000+859400	Ertragsanteile	Ertragsanteile abgestufter Bevölkerungsschlüssel	965 000,00	
2/946000+861000	Zuschüsse nach landesgesetzlichen Bestimmungen	Transfers von Ländern, Landesfonds und Landesammern	20 000,00	
6/612500+871000	Instandsetzung Sportplatzweg, Bankgasse und Platz bei Feuerwehr	Kapitaltransfers aus Gemeinde-Bedarfszuweisungsmitteln	300 000,00	
6/820400+871000	Ankauf kommunales Fahrzeug	Kapitaltransfers aus Gemeinde-Bedarfszuweisungsmitteln	20 000,00	
1/419000-751000	Allgemeine öffentliche Wohlfahrt	Wohnsitzgemeinde Beitrag Soz. Hilfe		32 400,00
1/419000-751100	Allgemeine öffentliche Wohlfahrt	Sozialhilfeumlage		379 900,00
1/439000-751000	Jugendwohlfahrt Sonstige Einrichtungen	Jugendwohlfahrtumlage		74 200,00
1/562000-752000	Krankenanstalten	Nökas Sprengelbeitrag Zweckaufwand		454 800,00
1/562100-752000	Krankenanstalten	Nökas Sprengelbeitrag Verwaltungsaufwand		100,00
Transferzahlungen von/an Gemeinden, Gemeindeverbände, Gemeindefonds				
Gesamtsumme Transferzahlungen von/an Gemeinden, Gemeindeverbände, Gemeindefonds			116 500,00	170 000,00
Summe Kapitaltransfers			107 500,00	0,00
Summe Transfers			9 000,00	170 000,00

2. Nachtragsvoranschlag 2024

Gemeinde Klein-Neusiedl

Nachweis über Transferzahlungen (Anlage 6a)

Haushaltskonto	Bezeichnung Ansatz	Bezeichnung Post	Summe Einzahlungen	Summe Auszahlungen
Transferzahlungen von/an Gemeinden, Gemeindeverbände, Gemeindefonds				
Gesamtsumme Transferzahlungen von/an Gemeinden, Gemeindeverbände, Gemeindefonds			116 500,00	170 000,00
Summe Kapitaltransfers			107 500,00	0,00
Summe Transfers			9 000,00	170 000,00
2/813000+862000	öffentliche Einrichtungen	Laufende Transverzählungen von Gemeinden, Gemeindeverbänden	9 000,00	
6/363300+302000	Naturpark Steg	Kapitaltransfers von Gemeinden, Gemeindeverbänden (ohne marktbestimmte Tätigkeit) und Gemeindefonds	70 000,00	
6/612300+302000	Instandsetzung Brücke Enzersdorferweg	Kapitaltransfers von Gemeinden, Gemeindeverbänden (ohne marktbestimmte Tätigkeit) und Gemeindefonds	37 500,00	
1/022000-752000	Standesamt	Standesamtsverband Schwechat		3 100,00
1/212000-752000	Mittelschulen	NMS Schwadorf, NNÖMS Fischamend		110 800,00
1/213000-752000	Sonderschulen	Fischamend		1 100,00
1/214000-752000	Schulen der Polytechnischen Lehrgänge	PT Himberg, PT Bruck/L.		20 000,00
1/423000-728000	Freie Wohlfahrt	Essen auf Räder sonstige Leistungen		35 000,00
Transferzahlungen von/an Sozialversicherungsträger				
Gesamtsumme Transferzahlungen von/an Sozialversicherungsträger			0,00	0,00
Summe Kapitaltransfers			0,00	0,00
Summe Transfers			0,00	0,00
Transferzahlungen von/an sonst. Träger des öffentlichen Rechts				
Gesamtsumme Transferzahlungen von/an sonst. Träger des öffentlichen Rechts			0,00	8 200,00
Summe Kapitaltransfers			0,00	0,00
Summe Transfers			0,00	8 200,00
1/060000-726000	Sonstige Maßnahmen	Beiträge Gemeindevertreterverband		8 200,00
Gesamtsumme			1 569 500,00	1 119 600,00

Nachweis über Haushaltsrücklagen und
Zahlungsmittelreserven (Anlage 6b)

2. Nachtragsvoranschlag 2024

Gemeinde Klein-Neusiedl

Nachweis der Rücklagen ohne Innere Darlehen (936)

Haushaltsrücklagen			Rücklagenstand			Rücklagenstand	Zahlungsmittelreserven		
Nr.	Verwendungszweck	Ansatz	31.12.2023	Zuweisungen	Entnahmen	31.12.2024	31.12.2023	31.12.2024	Konto-/Sparbuchnummer
8/9990934/00001	Rücklage Kanal	851000	9 500,00			9 500,00	9 476,60	9 476,60	ZW R01 294101
8/9990934/00002	Rücklage für Abfertigung und Jubiläum	912000	105 000,00	11 100,00	17 000,00	99 100,00	104 983,50	116 113,81	ZW R05 294105
8/9990934/00003	Rücklage Friedhof	817000	12 900,00	1 000,00		13 900,00	12 887,72	12 887,72	ZW R07 294106
Zweckgebundene Haushaltsrücklagen			127 400,00	12 100,00	17 000,00	122 500,00	127 347,82	138 478,13	
8/9990935/00008	Kommunalkredit Termineinlage 3 M. - 2020	912000	1 023 400,00	36 000,00		1 059 400,00	1 023 410,75	1 023 410,75	ZW R09 295108
8/9990935/00011	Kommunalkredit Termineinlage 6M Reserve KÖST	912000	2 105 900,00	110 700,00		2 216 600,00	2 105 939,06	2 105 939,06	ZW R13 295110
8/9990935/00012	Termineinlage RAIKA 12 Mon.	912000	1 500 000,00	48 500,00		1 548 500,00	1 500 000,00	1 500 000,00	ZW R15 295111 AT61 3282 3001 0104 1516
8/9990935/00013	allgemeine Haushaltsrücklage	912000	0,00	700 000,00	564 800,00	135 200,00	0,00	100 000,00	ZW R16 295112 AT44 4300 0430 9876 6041
Allgemeine Haushaltsrücklagen			4 629 300,00	895 200,00	564 800,00	4 959 700,00	4 629 349,81	4 729 349,81	
8/9997935/00001	Haushaltspotential Rücklage	990000	1 121 400,00	78 300,00	1 119 000,00	80 700,00			
8/9997935/00002	Eröffnungsbilanzrücklage	912000	4 066 000,00		234 400,00	3 831 600,00			
Rücklage ohne ZMR			5 187 400,00	78 300,00	1 353 400,00	3 912 300,00	0,00	0,00	
Gesamtsummen			9 944 100,00	985 600,00	1 935 200,00	8 994 500,00	4 756 697,63	4 867 827,94	

Einzelnachweis über Finanzschulden und Schuldendienst
(Anlage 6c)

2. Nachtragsvoranschlag 2024

Einzelnachweis über Finanzschulden und Schuldendienst (Anlage 6c)

Gemeinde Klein-Neusiedl

Darlehen	Ansatz	Staat	Laufzeit	Darlehenshöhe	Buchwert	Zugang	Tilgung	Zinsen	Summe	Schuldendienst-	Buchwert	Netto
Darlehensgeber				Gesamt	31.12.2023				Schuldendienst	ersätze	31.12.2024	Schuldendienst
Verwendung		Währung/Zinssatz										
Aktenzahl		Zinsindikator										

1. Darlehen für Investitionszwecke

1.1. ... von Trägern des öffentlichen Rechts

1.1.1. ... von Bund, Bundesfonds, Bundeskammern

1.1.2. ... von Ländern, Landesfonds, Landeskammern

66/1	851000	AT	2016 - 2045	28 090,00	35 800,00						35 800,00	
NÖWWF												
NÖWWF (Tilgung ab 2041)		EUR/1,000%										
WWF-50238004												

1.1.3. ... von Gemeinden, Gemeindeverbänden, Gemeindefonds

1.1.4. ... von Sozialversicherungsträgern

1.1.5. ... von sonstigen Trägern des öffentlichen Rechts

1.2. ... von Beteiligungen der Gebietskörperschaft (ohne Finanzunternehmen)

1.3. ... von Unternehmen (ohne Beteiligungen und ohne Finanzunternehmen)

1.4. ... von Finanzunternehmen

1.4.1. ... von Finanzunternehmen im Inland

2/6	851000	AT	1999 - 2024	305 225,91	8 300,00		8 200,00	200,00	8 400,00		100,00	8 400,00
Unicredit Bank Austria AG												
Kanalerweiterung BA02		EUR/4,172%										
400128534			euribor6m									

1.4.2. ... von Finanzunternehmen im Ausland

1.5. ... von Sonstigen

Zwischensumme					44 100,00	0,00	8 200,00	200,00	8 400,00	0,00	35 900,00	8 400,00
----------------------	--	--	--	--	------------------	-------------	-----------------	---------------	-----------------	-------------	------------------	-----------------

2. Finanzschulden für den laufenden Aufwand

2.1. ... von Trägern des öffentlichen Rechts

2.1.1. ... von Bund, Bundesfonds, Bundeskammern

2.1.2. ... von Ländern, Landesfonds, Landeskammern

2. Nachtragsvoranschlag 2024

Einzelnachweis über Finanzschulden und Schuldendienst (Anlage 6c)

Gemeinde Klein-Neusiedl

Darlehen	Ansatz	Staat	Laufzeit	Darlehenshöhe	Buchwert	Zugang	Tilgung	Zinsen	Summe	Schuldendienst-	Buchwert	Netto
Darlehensgeber				Gesamt	31.12.2023				Schuldendienst	ersätze	31.12.2024	Schuldendienst
Verwendung		Währung/Zinssatz										
Aktenzahl		Zinsindikator										
2.1.3. ... von Gemeinden, Gemeindeverbänden, Gemeindefonds												
2.1.4. ... von Sozialversicherungsträgern												
2.1.5. ... von sonstigen Trägern des öffentlichen Rechts												
2.2. ... von Beteiligungen der Gebietskörperschaft (ohne Finanzunternehmungen)												
2.3. ... von Unternehmen (ohne Beteiligungen und ohne Finanzunternehmungen)												
2.4. ... von Finanzunternehmen												
2.4.1. ... von Finanzunternehmen im Inland												
2.4.2. ... von Finanzunternehmen im Ausland												
2.5. ... von Sonstigen												
Zwischensumme					0,00	0,00	0,00	0,00	0,00	0,00	0,00	0,00
SUMME (1 und 2)					44 100,00	0,00	8 200,00	200,00	8 400,00	0,00	35 900,00	8 400,00
Davon ohne Quasi-KG *)					0,00	0,00	0,00	0,00	0,00	0,00	0,00	0,00
Davon Quasi-KG *)					44 100,00	0,00	8 200,00	200,00	8 400,00	0,00	35 900,00	8 400,00

*) Quasi-Kapitalgesellschaften außerhalb des Sektors Staat gemäß ESVG (Ansatz 85-86).

Nachweis über haushaltsinterne Vergütungen (Anlage 6f)

2. Nachtragsvoranschlag 2024

Gemeinde Klein-Neusiedl

Nachweis über haushaltsinterne Vergütungen (Anlage 6f)

Gruppenebene		Erträge	Aufwendungen
0	Vertretungskörper und allgemeine Verwaltung	300,00	0,00
1	Öffentliche Ordnung und Sicherheit	0,00	0,00
2	Unterricht, Erziehung, Sport und Wissenschaft	0,00	0,00
3	Kunst, Kultur und Kultus	0,00	0,00
4	Soziale Wohlfahrt und Wohnbauförderung	0,00	0,00
5	Gesundheit	0,00	0,00
6	Straßen- und Wasserbau, Verkehr	0,00	0,00
7	Wirtschaftsförderung	0,00	0,00
8	Dienstleistungen	0,00	300,00
9	Finanzwirtschaft	0,00	0,00
Summe		300,00	300,00

Haftungsnachweis (Anlage 6r)

2. Nachtragsvoranschlag 2024

Haftungsnachweis (Anlage 6r)

Gemeinde Klein-Neusiedl

Teil A - Haftungspositionen relevant iSd Art. 15a Vereinbarung HOG

Bezeichnung der/des Haftungsnehmerin/s oder einer Gruppe gleichartiger Haftungen	Haftungsrahmen	Stand 31.12.2023	Zugänge (+)	Abgänge (-)	Stand 31.12.2024	davon Umklassifizierungen
Untergruppe 1 - Haftungen für Kredit- und Finanzinstitute						
Unicredit Bank Austria AG - Kläranlage Abwasserverband Schwechat Gemeinde Kleinneusiedl 0,8 %	921 898,50	9 600,00	3 200,00	2 600,00	10 200,00	
Unicredit Bank Austria AG - Anschlusskanäle Fischatal Abwasserverband Schwechat Gemeinde Kleinneusiedl 10,8 %	88 312,02	58 300,00	16 200,00	13 500,00	61 000,00	
Zwischensumme - Untergruppe 1	1 010 210,52	67 900,00	19 400,00	16 100,00	71 200,00	
Untergruppe 2 - Grundbücherlich besicherte Haftungen von Wohnbau-Darlehen						
Zwischensumme - Untergruppe 2	0,00	0,00	0,00	0,00	0,00	
Untergruppe 3 - Sonstige Wirtschaftshaftungen						
Zwischensumme - Untergruppe 3	0,00	0,00	0,00	0,00	0,00	
Summe A1	1 010 210,52	67 900,00	19 400,00	16 100,00	71 200,00	
Haftung der staatlichen, außerbudgetären Einheiten gem. ESVG iSd Art. 15a Vereinbarung HOG						
Untergruppe 1 - Haftungen für Kredit- und Finanzinstitute						
Zwischensumme - Untergruppe 1	0,00	0,00	0,00	0,00	0,00	
Untergruppe 2 - Grundbücherlich besicherte Haftungen von Wohnbau-Darlehen						
Zwischensumme - Untergruppe 2	0,00	0,00	0,00	0,00	0,00	
Untergruppe 3 - Sonstige Wirtschaftshaftungen						
Zwischensumme - Untergruppe 3	0,00	0,00	0,00	0,00	0,00	
Summe A2	0,00	0,00	0,00	0,00	0,00	
Gesamtsumme A (= Summe A1 + Summe A2)	1 010 210,52	67 900,00	19 400,00	16 100,00	71 200,00	

2. Nachtragsvoranschlag 2024

Haftungsnachweis (Anlage 6r)

Gemeinde Klein-Neusiedl

Teil B - Haftungspositionen nicht relevant iSd Art. 15a Vereinbarung HOG

Bezeichnung der/des Haftungsnehmerin/s oder einer Gruppe gleichartiger Haftungen	Haftungsrahmen	Stand 31.12.2023	Zugänge (+)	Abgänge (-)	Stand 31.12.2024	davon Umklassifizierungen
Untergruppe 1 - Haftungen für Kredit- und Finanzinstitute						
Zwischensumme - Untergruppe 1	0,00	0,00	0,00	0,00	0,00	
Untergruppe 2 - Grundbücherlich besicherte Haftungen von Wohnbau-Darlehen						
Zwischensumme - Untergruppe 2	0,00	0,00	0,00	0,00	0,00	
Untergruppe 3 - Sonstige Wirtschaftshaftungen						
Zwischensumme - Untergruppe 3	0,00	0,00	0,00	0,00	0,00	
Gesamtsumme B	0,00	0,00	0,00	0,00	0,00	

Rückstellungsspiegel (Anlage 6q)

2. Nachtragsvoranschlag 2024

Rückstellungsspiegel (Anlage 6q)

Gemeinde Klein-Neusiedl

Rückstellung	Stand 31.12.2023	Dotierungen (+)	Auflösung inkl. Verbrauch (-)	Stand 31.12.2024
Kurzfristig	0,00	0,00	0,00	0,00
Rückstellungen für Prozesskosten				
Rückstellungen für nicht konsumierte Urlaube				
Rückstellungen für ausstehende Rechnungen				
Sonstige kurzfristige Rückstellungen				
Langfristig	0,00	0,00	0,00	0,00
Rückstellungen für Abfertigungen				
Rückstellungen für Jubiläumszuwendungen				
Rückstellungen für Haftungen				
Rückstellungen für Sanierung von Altlasten				
Rückstellungen für Pensionen (Säule I)				
Sonstige langfristige Rückstellungen				
Gesamtsumme	0,00	0,00	0,00	0,00

Mietennachweis

Mietennachweis 2024

Miete Gemeindeamt:	Kirchenplatz 8	€ 31 800,00
Miete Arztpraxis:	Schwadorfer Str. 38	€ 21 800,00
Miete Kindergarten:	Sportplatzweg 2	€ 179 800,00
Gesamtsumme:		€ 233 400,00

Seite	Inhalt
3	Vorbericht
17	NVA Ergebnishaushalt Gesamt 1. Ebene (Anlage 1a) - interne Vergütungen enthalten
21	NVA Finanzierungshaushalt Gesamt 1. Ebene (Anlage 1b) - interne Vergütungen enthalten
25	NVA Ergebnishaushalt Gesamt 1. und 2. Ebene (Anlage 1a) - interne Vergütungen enthalten
29	NVA Finanzierungshaushalt Gesamt 1. und 2. Ebene (Anlage 1b) - interne Vergütungen enthalten
35	NVA Ergebnishaushalt Bereichsbudget 1. und 2. Ebene (Anlage 1a)
57	NVA Finanzierungshaushalt Bereichsbudget 1. und 2. Ebene (Anlage 1b)
99	NVA Ergebnis- und Finanzierungsvoranschlag Detailnachweis
173	Haushaltspotential (aufbauend auf der Ergebnisrechnung)
179	NVA Nachweis der Investitionstätigkeit
195	Dienstpostenplan
199	Personaldaten iSd ÖStp (Anlage 4)
205	Querschnitt (Anlage 5b)
209	Nachweis über Transferzahlungen (Anlage 6a)
213	Nachweis über Haushaltsrücklagen und Zahlungsmittelreserven (Anlage 6b)
217	Einzelnachweis über Finanzschulden und Schuldendienst (Anlage 6c)
221	Nachweis über haushaltsinterne Vergütungen (Anlage 6f)
225	Haftungsnachweis (Anlage 6r)
229	Rückstellungsspiegel (Anlage 6q)
233	Mietennachweis